



SOMMAIRE

Editorial

« Toutes nos forces, individuelles comme collectives, entreprises, salariés, pouvoirs publics, doivent être jetées pour relancer la machine. » [En savoir plus](#)

Nouveaux membres

Ce mois-ci, 2 nouveaux membres ont rejoint la Chambre [En savoir plus](#)

Actualités de la Chambre

Webinaire du 28 mai 2020 : Les conséquences du Covid-19 sur les contrats commerciaux (force majeure, révision, résiliation) [En savoir plus](#)

Webinaire du 22 mai 2020 : Focus sur l'humain ... Préparer le retour au bureau [En savoir plus](#)

Focus du mois

Les échanges commerciaux franco-turcs au 1er trimestre 2020 sont en baisse par rapport au 4ème trimestre 2019 (-5,9%) mais en hausse par rapport au 1er trimestre 2019 (+7,2%) [En savoir plus](#)

Brèves économiques

... de Turquie [En savoir plus](#)

... de France [En savoir plus](#)

A savoir

Covid-19 : Principales mesures prises par les autorités turques au 05.06.2020 [En savoir plus](#)

Commerce extérieur de la Turquie au 1er trimestre 2020 : forte augmentation du déficit commercial (-12,9 Mds de \$) en dépit de la crise sanitaire [En savoir plus](#)

Commerce extérieur de la France au 1er trimestre 2020 : augmentation du déficit commercial (-14,3 Mds d'€) en dépit de la crise sanitaire [En savoir plus](#)

France : Comment éviter le grand plongeon de l'investissement des entreprises [En savoir plus](#)

LES NOUVELLES DE LA CHAMBRE

Directeur de la Publication : Raphaël Esposito

Traduction : Nurdan Güler et Burak Özdemir

La Chambre de Commerce Française en Turquie s'efforce de diffuser des informations exactes et à jour. Elle ne peut en aucun cas être tenue responsable de l'utilisation et de l'interprétation de l'information contenue dans cette publication.

TÜRK-FRANSIZ TİCARET DERNEĞİ CHAMBRE DE COMMERCE FRANÇAISE EN TURQUIE

Ayazma Dere Caddesi - Pazar Sokak No:4 - Bareli İş Merkezi K:2

Gayrettepe-Beşiktaş 34387 İstanbul

Tel : +90 212 249 29 55 – Fax : +90 212 252 51 75

E-mail : ccift@ccift.com – Web : www.ccift.com



Éditorial : « Toutes nos forces, individuelles comme collectives, entreprises, salariés, pouvoirs publics, doivent être jetées pour relancer la machine. »

Istanbul, le 5 juin 2020

Chers Adhérents,
Chers Ami(e)s de la Chambre de Commerce Française en Turquie,

Après des semaines de télétravail et de confinement, le retour progressif au bureau se profile, conséquence heureuse des mesures d'assouplissement décidées ces derniers jours aussi bien en France qu'en Turquie : levée des restrictions de déplacement, réouverture des restaurants et des zones de loisirs, reprise des vols domestiques et vers la mi-juin des vols internationaux, reprise du trafic des trains à grande vitesse et des bus inter-cités ...

La situation sanitaire s'améliore donc nettement dans nos deux pays, marquant le début de ce retour sur les lieux de travail et la reprise que nous attendons tous ... pour écrire la suite de l'Histoire. Chacun d'entre nous aura sa part de responsabilité à son niveau pour sortir grandi de cette crise et plus résilient de cette épreuve. Toutes nos forces, individuelles comme collectives, entreprises, salariés, pouvoirs publics, doivent être jetées pour relancer la machine. Tout doit être entrepris pour débloquer la demande ... pour un retour à plein régime de la production et de la consommation.

Après le recul sans précédent en avril dernier dans tous les domaines, les chiffres publiés récemment en Turquie doivent nous donner confiance en l'avenir.

- Une croissance du PIB de 4,5% au 1er trimestre 2020 en glissement annuel en dépit du fort ralentissement constaté en mars ; la BERD prévoyant une chute de 3,5% du PIB en 2020 mais une reprise dès 2021 avec une hausse envisagée de 6%.
- L'indice synthétique de confiance économique a progressé de 20,4% en mai 2020.
- Les 3 indices de confiance sectorielle ont augmenté en mai, de 10,8 % dans le secteur des services, de 5,0 % dans le secteur des ventes de détail et de 31,1 % dans le secteur de la construction.
- L'indice de confiance des consommateurs a augmenté de 8,5% en mai.
- L'activité du secteur manufacturier s'est contractée moins fortement en mai (40,9 points) qu'en avril (33,4 points).
- Les exportations reprennent le chemin de la reprise.

De reprise des exportations et d'union douanière, il en était question mercredi dernier à l'occasion d'un échange pragmatique en visio-conférence avec Mme Ruhsar Pekcan, Ministre du Commerce, et mes collègues des autres Chambres turco-européennes ... La situation du commercial international provoquée par cette pandémie ne nous invite-t-elle pas à ouvrir sans tarder les discussions sur la modernisation de l'Union Douanière entre l'Union Européenne et la Turquie ? Et ce dans l'intérêt de toutes nos entreprises européennes comme turques ? Tous les milieux d'affaires y sont très favorables ...

D'ici au plaisir de vous revoir, en présentiel ou en distanciel, je vous donne rendez-vous sur notre site [Web](#) et sur nos pages [Facebook](#), [LinkedIn](#) et [Instagram](#) pour suivre nos actus et participer à nos webinaires.

Prenez toujours bien soin de vous !

Bien sincèrement.

Zeynep NECİPOĞLU
Présidente

LES NOUVELLES DE LA CHAMBRE

Directeur de la Publication : Raphaël Esposito
Traduction : Nurdan Güler et Burak Özdemir
La Chambre de Commerce Française en Turquie s'efforce de diffuser des informations exactes et à jour. Elle ne peut en aucun cas être tenue responsable de l'utilisation et de l'interprétation de l'information contenue dans cette publication.

TÜRK-FRANSIZ TİCARET DERNEĞİ
CHAMBRE DE COMMERCE FRANÇAISE EN TURQUIE
Ayazma Dere Caddesi - Pazar Sokak No:4 - Bareli İş Merkezi K:2
Gayrettepe-Beşiktaş 34387 İstanbul
Tel : +90 212 249 29 55 – Fax : +90 212 252 51 75
E-mail : ccift@ccift.com – Web : www.ccift.com

Nouveaux membres

➔ **SARIİBRAHİMOĞLU HUKUK BÜROSU**
 ♦ Adhérent : Yavuz Selim SARIİBRAHİMOĞLU - Avocat
 ♦ Activité : Cabinet juridique
 ♦ Tel : (312) 447 40 13
 ♦ Web : www.sariibrahimoglu.com

➔ **ŞENGÜN & PARTNERS AVUKATLIK ORTAKLIĞI**
 ♦ Adhérent : Nedim Korhan ŞENGÜN - Avocat
 ♦ Activité : Cabinet juridique
 ♦ Tel : (216) 456 94 02
 ♦ Web : www.sengunpartners.com

Covid-19 : Principales mesures prises par les autorités turques au 05.06.2020

Les autorités turques ont décidé :

- la suspension de tous les vols commerciaux internationaux. La principale compagnie aérienne du pays, la Turkish Airlines, n'envisage pas de reprendre ses vols internationaux avant le 10 juin. Les vols domestiques ont repris depuis le 1er juin ;
- tous les passagers entrant en Turquie doivent par ailleurs se soumettre à des mesures de quatorzaine. Depuis le 20 mai, pour les passagers ne présentant pas de symptômes à l'arrivée, cette quatorzaine se fait à domicile, sous le contrôle d'un médecin.
- les autorités turques ont indiqué, le 28 mai, que les restrictions aux déplacements interurbains seraient levées à partir du 1er juin.
- des couvre-feux permanents pour certaines tranches d'âge, en particulier les personnes âgées de 65 ans et au-delà, les jeunes de moins de 18 ans et pour les personnes souffrant de maladies chroniques (cardiaques et pulmonaires notamment). Par dérogation à cette mesure décidée le 28 mai : les personnes de plus de 65 ans pourront sortir les dimanches entre 14h et 20h, en restant à une distance de marche de leur domicile ; les enfants de 0 à 18 ans, dans les mêmes conditions, les mercredis et vendredis de 14h à 20h ;
- les écoles (maternelles, primaires, collèges et lycées) sont fermées depuis le 16 mars et pratiquent désormais l'enseignement à distance jusqu'à la mi-juin.
- les universités sont fermées depuis le 16 mars pour tout le semestre, les cours se font à distance. Le 4 mai, les autorités turques ont annoncé la reprise des cours au 15 juin ;
- à compter du 1er juin, réouverture des cafés, restaurants, librairies, musées ainsi que des parcs et des plages ;
- les salles de concerts, bars et discothèques demeurent fermés, seuls les concerts en plein air étant autorisés.
- Autorisation de déplacement pour les +65 ans : à compter du 21 mai, les +65 ans peuvent demander une autorisation de déplacement (à sens unique) "seyahat izin belgesi" via la plateforme e-devlet, le site du ministère de l'intérieur (İçişleri Bakanlığı e-Başvuru Sistemi <https://www.turkiye.gov.tr/icisleri-e-basvuru>) ou encore par téléphone en composant le 199 "ALO 199 Vefa Destek Hattı" pour aller dans l'endroit de leur choix à condition d'y rester au moins 30 jours et avec l'approbation de leur médecin-conseil (aile hekimi). Les +65 ans peuvent être accompagnés par une ou deux personnes (avec un retour possible sous 72 heures pour les accompagnants). Les personnes ayant effectué une demande de déplacement seront notifiées via SMS. Les personnes autorisées à se déplacer pourront ensuite se connecter à la plateforme « e-devlet » pour imprimer leur autorisation de déplacement.
- Code HES « Hayat Eve Siğar » : à compter du 21 mai, pour tous les déplacements interurbains (et pour embarquer dans un avion, dans un train ou dans un bus intercités), un code HES (du nom de l'application mise en place « Hayat Eve Siğar ») sera exigé. Ce code peut être obtenu :

LES NOUVELLES DE LA CHAMBRE

Directeur de la Publication : Raphaël Esposito
 Traduction : Nurdan Gürler et Burak Özdemir
 La Chambre de Commerce Française en Turquie s'efforce de diffuser des informations exactes et à jour. Elle ne peut en aucun cas être tenue responsable de l'utilisation et de l'interprétation de l'information contenue dans cette publication.

TÜRK-FRANSIZ TİCARET DERNEĞİ
CHAMBRE DE COMMERCE FRANÇAISE EN TURQUIE
 Ayazma Dere Caddesi - Pazar Sokak No:4 - Bareli İş Merkezi K:2
 Gayrettepe-Besiktas 34387 İstanbul
 Tel : +90 212 249 29 55 – Fax : +90 212 252 51 75
 E-mail : ccift@ccift.com – Web : www.ccift.com

- 1- Via l'application mobile (IOS et Android) Hayat Eve Şiğar : en envoyant un SMS au 2023 dans lequel, après avoir écrit HES et laissé un espace après chaque donnée, il vous faut respectivement préciser votre numéro d'identité nationale (T.C. Kimlik Numarası) les quatre derniers chiffres du numéro de série de votre carte d'identité (T.C. Kimlik Seri Numarası) et le nombre de jours de validité de votre code (en chiffres).
NB : les titulaires de carte d'identité turque dont le numéro d'identité nationale commence par 97, 98 et 99 doivent après avoir écrit HES et laissé un espace après chaque donnée, respectivement préciser son numéro d'identité nationale (T.C. Kimlik Numarası), l'année de sa naissance et le nombre de jours de validité de son code (en chiffres).
 - 2- Via le portail « e-devlet » en cliquant sur le lien suivant : <https://www.turkiye.gov.tr/saglik-bakanligi-hes-kodu-uretme-ve-listeleme>. Les personnes qui ne disposent pas d'un numéro d'identité nationale turque (T.C. Kimlik) ou de numéro de carte étrangère (Yabancı Kimlik Numarası qui commence par 99,98 ou 97) peuvent voyager sans code HES jusqu'au 5 juin 2020 à 23h59. A partir du 6 juin 2020 à 00h00, le code HES pourra notamment être obtenu par l'envoi d'un SMS au 2023 dans lequel après avoir écrit HES et laissé un espace après chaque donnée, il vous faut respectivement préciser votre nationalité, le numéro de série de votre passeport, l'année de votre naissance et votre nom de famille.
- L'obligation de porter des masques dans les supermarchés, marchés et transports en commun ;
 - Le respect de la distanciation sociale dans l'espace public.

Les personnes qui ne se conformeront pas aux mesures susmentionnées sont passibles d'une contravention, voire de poursuites judiciaires.

Les mesures mentionnées sont susceptibles d'être révisées en fonction de l'évolution de la situation en Turquie.

Compte-tenu de ces mesures, il convient de reporter tout déplacement en Turquie.

D'autres mesures pourraient être mises en œuvre. Il est recommandé de suivre les recommandations des autorités locales, de respecter les règles sanitaires en vigueur (distanciation sociale, port du masque dans les centres commerciaux et lieux publics, et dans les voitures au-delà d'une personne dans l'habitacle, etc.) et de consulter (pour les Français non turcophones) le site internet du [Consulat général de France à Istanbul](#) ou de [l'Ambassade de France en Turquie](#)

Plus d'informations et de recommandations sur la [fiche Coronavirus](#) et sur la page [Risques sanitaires / Coronavirus](#).

Source : Consulat général de France à Istanbul

Les échanges commerciaux franco-turcs au 1^{er} trimestre 2020 sont en baisse par rapport au 4^{ème} trimestre 2019 (-5,9%) mais en hausse par rapport au 1^{er} trimestre 2019 (+7,2%)

Comme tous les trimestres, nous vous livrons les résultats du commerce extérieur franco-turc publiés par les Douanes françaises qui sont en baisse en raison de l'atonie de la demande en mars en France liée aux conséquences économiques de la pandémie du Covid-19.

Le volume des échanges commerciaux franco-turcs, avec un montant total de 3,610 milliards € au 1^{er} trimestre 2020 est en recul de -5,9% par rapport au 4^{ème} trimestre 2019 mais est en hausse de +7,2% par rapport à la même période de 2019. La forte baisse des échanges en mars 2020 (-13,2% en glissement mensuel), en raison de l'atonie de la demande en France liée aux conséquences économiques de la pandémie du Covid-19, peut expliquer à elle seule ces résultats.

LES NOUVELLES DE LA CHAMBRE

Directeur de la Publication : Raphaël Esposito
Traduction : Nurdan Gürler et Burak Özdemir
La Chambre de Commerce Française en Turquie s'efforce de diffuser des informations exactes et à jour. Elle ne peut en aucun cas être tenue responsable de l'utilisation et de l'interprétation de l'information contenue dans cette publication.

TÜRK-FRANSIZ TİCARET DERNEĞİ
CHAMBRE DE COMMERCE FRANÇAISE EN TURQUIE
Ayazma Dere Caddesi - Pazar Sokak No:4 - Bareli İş Merkezi K:2
Gayrettepe-Beşiktaş 34387 İstanbul
Tel : +90 212 249 29 55 – Fax : +90 212 252 51 75
E-mail : ccift@ccift.com – Web : www.ccift.com

Avec un total de 1,485 milliards d'€, les exportations françaises vers la Turquie chutent de -8,2% par rapport au 4^{ème} trimestre 2019 (baisse des ventes de véhicules automobiles, de produits pharmaceutiques, de machines et équipements d'usage général et de produits sidérurgiques et de première transformation de l'acier, notamment) mais sont en hausse de +4,0% par rapport au 1^{er} trimestre 2019. Le poste « produit de la construction aéronautique et spatial », généralement important pour la France, est en forte baisse également car il est tributaire du calendrier des livraisons d'airbus ce qui peut donc sensiblement affecter le volume des exportations françaises en Turquie. Les exportations françaises ont toutefois résisté en mars 2020 en glissement mensuel (+0,3%) mais ont fortement reculé par rapport à mars 2019 (-25,5%).

Sur la période avril 2019 – Mars 2020, la Turquie perd une place au profit de la Russie pour se situer au 15^{ème} rang des pays clients de la France (6^{ème} pays client hors UE & Suisse après respectivement les Etats-Unis, la Chine, Singapour, le Japon et la Russie ; 1,2% de parts de marché ; en stagnation). Elle demeure au 13^{ème} rang des pays fournisseurs de la France (5^{ème} pays fournisseur hors UE & Suisse après respectivement la Chine, les Etats-Unis, le Japon et la Russie avec 1,6% de parts de marché ; + 0,2 point). - cf. classement sans notre article consacré au commerce extérieur français.

Avec un total de 2,124 milliards d'€, Les exportations turques vers la France reculent de -8,2% par rapport au 4^{ème} trimestre 2019 et de -1,5% par rapport au 1^{er} trimestre 2019. On constate que tous les principaux postes sont en baisse, conséquence du Covid-19, à l'exclusion des ventes de machines et équipements d'usage général. En glissement mensuel, les exportations turques en France ont reculé de -23,9% en mars 2020 (-22,1 % par rapport à mars 2019).

Selon les données publiées par les Douanes turques, la France, avec 1,783 Mds de \$ d'importations provenant de Turquie (-5,8% ; 4,2% de parts de marché ; -0,1 point) gagne une place au détriment de l'Espagne pour se situer au 6^{ème} rang des pays clients de la Turquie derrière respectivement l'Allemagne, le Royaume-Uni, les Etats-Unis, l'Irak et l'Italie). De même, avec 1,646 Mds de \$ d'exportations en Turquie (+8,3% ; 3,0% de parts de marché ; +0,1 point), la France gagne également une place pour se positionner au 7^{ème} rang des pays fournisseurs de la Turquie derrière respectivement la Russie, la Chine, l'Allemagne, les Etats-Unis, l'Italie et l'Irak. - (cf. classement dans notre article consacré au commerce extérieur turc).

Le solde de la balance commerciale entre les deux pays reste bénéficiaire pour la Turquie (639,1 millions d'€) pour le 6^{ème} trimestre consécutif.

Tab.1 – Évolution mensuelle des échanges franco-turcs (2019-2020)

(en milliers d'euros / croissance en % d'une période à l'autre)

	03.2019	10.2019	11.2019	12.2019	01.2020	02.2020	03.2020
Exportations françaises en Turquie	622 091	576 678	526 265	503 880	495 703	494 122	495 816
<i>croissance / mois précédent</i>	46,8%	-7,9%	-9,6%	-4,4%	-1,6%	-0,3%	0,3%
Exportations turques en France	769 942	804 129	690 257	720 479	713 009	781 195	630 574
<i>croissance / mois précédent</i>	17,1%	4,4%	-16,5%	4,4%	-1,0%	9,6%	-23,9%
Total des échanges	1 392 033	1 380 807	1 216 522	1 224 359	1 208 712	1 275 317	1 126 390
<i>croissance / mois précédent</i>	28,8%	-0,8%	-13,5%	0,6%	-1,3%	5,5%	-13,2%
Solde FR/TR	-147 851	-227 451	-163 992	-216 599	-217 306	-287 073	-134 758

Tab.2 – Évolution trimestrielle des échanges franco-turcs (2019-2020)

(en milliers d'euros / croissance en % d'une période à l'autre)

	2019				2020
	T1	T2	T3	T4	T1
Exportations françaises en Turquie	1 428 395	1 503 180	1 405 844	1 606 823	1 485 641
<i>croissance / trimestre précédent</i>	15,0%	5,2%	-6,9%	14,3%	-8,2%

LES NOUVELLES DE LA CHAMBRE

Directeur de la Publication : Raphaël Esposito

Traduction : Nurdan Gürler et Burak Özdemir

La Chambre de Commerce Française en Turquie s'efforce de diffuser des informations exactes et à jour. Elle ne peut en aucun cas être tenue responsable de l'utilisation et de l'interprétation de l'information contenue dans cette publication.

TÜRK-FRANSIZ TİCARET DERNEĞİ

CHAMBRE DE COMMERCE FRANÇAISE EN TURQUIE

Ayazma Dere Caddesi - Pazar Sokak No:4 - Bareli İş Merkezi K:2

Gayrettepe-Besiktas 34387 İstanbul

Tel : +90 212 249 29 55 – Fax : +90 212 252 51 75

E-mail : ccift@ccift.com – Web : www.ccift.com

Exportations turques en France	2 156 191	2 199 510	2 161 988	2 214 865	2 124 778
<i>croissance / trimestre précédent</i>	6,5%	2,0%	-1,7%	2,4%	-4,2%
Total des échanges	3 584 586	3 702 690	3 567 832	3 821 688	3 610 419
<i>croissance / trimestre précédent</i>	10,6%	3,3%	-3,8%	7,1%	-5,9%
Solde FR/TR	-727 796	-696 330	-756 144	-608 042	-639 137

Tab.3 - Les 20 nomenclatures (sur 70) listées ci-dessous représentent 85,8% des exportations françaises en Turquie.

Données brutes, CAF-FAB hors matériel militaire, valeurs en euros		2019	4eme T. 2019	1er T. 2019	1er T. 2020	Répartition	Variation 2020/2019
Total		5 944 243 484	1 606 823 189	1 428 396 076	1 485 641 006	100,0%	4,0%
1	C28A - Machines et équipements d'usage général	565 053 408	172 583 568	105 158 116	152 361 493	10,3%	44,9%
2	C29B - Équipements pour automobiles	452 032 793	123 096 153	113 145 458	131 805 842	8,9%	16,5%
3	C20A - Produits chimiques de base, produits azotés, matières plastiques et ca	541 484 923	128 936 979	142 236 878	130 295 735	8,8%	-9,2%
4	C27B - Matériel électrique	409 318 371	115 273 362	99 172 241	104 836 893	7,1%	5,7%
5	C24A - Produits sidérurgiques et de première transformation de l'acier	481 623 993	141 510 048	91 569 414	93 289 766	6,3%	1,9%
6	C20C - Produits chimiques divers	322 890 152	95 501 785	73 292 211	91 231 482	6,1%	24,5%
7	C29A - Produits de la construction automobile	314 963 206	139 718 213	47 291 449	87 634 672	5,9%	85,3%
8	C21Z - Produits pharmaceutiques	384 479 206	101 970 661	99 086 150	74 167 423	5,0%	-33,6%
9	C26E - Appareils de mesure, d'essai et de navigation ; articles d'horlogerie	157 379 363	54 338 190	23 573 538	55 174 843	3,7%	134,1%
10	C30C - Produit de la construction aéronautique et spatiale	489 995 210	60 168 676	184 519 074	52 105 319	3,5%	-254,1%
11	C25E - Coutellerie, outillage, quincaillerie et ouvrages divers en métaux	179 348 064	50 056 856	43 870 628	45 186 707	3,0%	3,0%
12	C22B - Produits en plastique	155 346 347	44 670 436	36 805 169	38 368 743	2,6%	4,2%
13	C20B - Parfums, cosmétiques et produits d'entretien	156 506 855	40 314 732	39 989 855	37 684 165	2,5%	-6,1%
14	A01Z - Produits de la culture et de l'élevage	53 934 805	8 267 494	29 048 084	33 636 609	2,3%	15,8%
15	C24B - Métaux non ferreux	102 011 506	24 575 413	28 860 667	33 563 569	2,3%	16,3%
16	E38Z - Déchets industriels	152 784 334	30 618 659	40 765 357	30 900 122	2,1%	-31,9%
17	C22A - Produits en caoutchouc	96 088 728	24 108 236	21 642 104	24 675 451	1,7%	14,0%
18	C28B - Machines agricoles et forestières	27 892 951	7 496 453	4 204 214	20 215 810	1,4%	380,8%
19	C15Z - Cuir, bagages et chaussures	80 957 804	21 569 014	16 618 110	19 044 096	1,3%	14,6%
20	C32B - Instruments à usage médical, optique et dentaire	58 123 180	18 851 441	12 837 369	18 968 503	1,3%	47,8%

Tab.4 - Les 20 nomenclatures (sur 70) listées ci-dessous représentent 91,7% des exportations turques en France.

Données brutes, CAF-FAB hors matériel militaire, valeurs en euros		2019	4eme T. 2019	1er T. 2019	1er T. 2020	Répartition	Variation 2020/2019
Total		8 732 555 223	2 214 865 420	2 156 191 930	2 124 778 310	100,0%	-1,5%
1	C29A - Produits de la construction automobile	2 954 775 504	744 172 428	714 771 092	709 499 095	33,4%	-0,7%
2	C14Z - Articles d'habillement	1 301 709 338	326 116 879	324 828 070	296 757 816	14,0%	-9,5%
3	C28A - Machines et équipements d'usage général	401 267 363	128 068 157	101 649 369	150 839 139	7,1%	48,4%
4	C27A - Appareils ménagers	545 933 158	150 933 271	121 369 357	131 599 761	6,2%	8,4%
5	C29B - Équipements pour automobiles	516 775 647	115 924 414	137 779 206	108 451 698	5,1%	-27,0%
6	C10C - Produits à base de fruits et légumes, y compris les jus	272 657 174	83 444 808	67 071 543	72 588 294	3,4%	8,2%
7	C13Z - Produits de l'industrie textile	265 580 793	67 628 519	71 241 564	64 733 459	3,0%	-10,1%
8	C25E - Coutellerie, outillage, quincaillerie et ouvrages divers en métaux	229 736 888	61 264 728	56 770 767	64 119 667	3,0%	12,9%
9	C27B - Matériel électrique	222 355 026	52 900 844	54 671 612	58 886 026	2,8%	7,7%
10	C22B - Produits en plastique	191 304 627	47 245 249	49 387 432	48 241 786	2,3%	-2,4%
11	C23B - Matériaux de construction et produits minéraux divers	150 987 554	30 581 354	36 610 978	42 308 841	2,0%	15,6%
12	C24B - Métaux non ferreux	124 134 261	30 220 953	33 980 320	32 155 987	1,5%	-5,7%
13	C26D - Produits électroniques grand public	122 651 823	29 935 537	28 845 107	30 206 710	1,4%	4,7%
14	C31Z - Meubles	105 787 967	24 375 124	26 716 211	24 039 193	1,1%	-11,1%
15	C22A - Produits en caoutchouc	93 973 795	23 253 977	23 516 076	22 574 201	1,1%	-4,2%
16	C28D - Machines diverses d'usage spécifique	73 541 447	20 275 176	16 670 832	20 627 448	1,0%	23,7%
17	C20A - Produits chimiques de base, produits azotés, matières plastiques et ca	97 456 111	18 715 940	20 424 594	19 205 070	0,9%	-6,4%
18	C26E - Appareils de mesure, d'essai et de navigation ; articles d'horlogerie	37 399 530	17 360 726	4 942 208	18 931 556	0,9%	283,1%
19	C23A - Verre et articles en verre	54 686 752	19 052 425	12 331 156	17 313 681	0,8%	40,4%
20	C30C - Produit de la construction aéronautique et spatiale	150 390 071	28 117 014	57 691 785	15 460 379	0,7%	-273,2%



CCI FRANCE TURQUIE
Türk-Fransız Ticaret Derneği

Découvrez la revue de presse quotidienne de la Chambre !

Service exclusivement réservé aux adhérents

Pour en savoir plus
CLIQUEZ-ICI

LES NOUVELLES DE LA CHAMBRE

Directeur de la Publication : Raphaël Esposito

Traduction : Nurdan Gürlü et Burak Özdemir

La Chambre de Commerce Française en Turquie s'efforce de diffuser des informations exactes et à jour. Elle ne peut en aucun cas être tenue responsable de l'utilisation et de l'interprétation de l'information contenue dans cette publication.

TÜRK-FRANSIZ TİCARET DERNEĞİ
CHAMBRE DE COMMERCE FRANCAISE EN TURQUIE

Ayazma Dere Caddesi - Pazar Sokak No:4 - Bareli İş Merkezi K:2

Gayrettepe-Besiktas 34387 İstanbul

Tel : +90 212 249 29 55 - Fax : +90 212 252 51 75

E-mail : ccift@ccift.com - Web : www.ccift.com



Commerce extérieur de la Turquie au 1^{er} trimestre 2020 : forte augmentation du déficit commercial (-12,9 Mds de \$) en dépit de la crise sanitaire

Selon les données de TurkStat, les exportations turques se sont établies à 42,749 Mds USD au 1^{er} trimestre 2020 (contre 44,534 Mds au 1^{er} trimestre 2019 ; en recul de 4,0%) et les importations à 55,655 Mds USD (contre 50,472 Mds USD au 1^{er} trimestre 2019 ; en augmentation de +10,3%). Le déficit commercial (-12,906 Mds USD) a augmenté de 117,3% au 1^{er} trimestre 2020 par rapport à la même période en 2019. Le taux de recouvrement des importations par les exportations est passé de 88,2% au 1^{er} trimestre 2019 à 76,8% au 1^{er} trimestre 2020.

Les exportations sont toujours dominées par les postes « véhicules » (-10,4%, à 6,042 Mds USD ; 14,1% du total des exportations turques au 1^{er} trimestre 2020) et « machines, appareils et engins mécaniques » (-2,1%, à 4,234 Mds USD ; 9,9% des exportations).

La facture énergétique de la Turquie a reculé en raison de la chute du prix du pétrole (-9,6% ; 9,980 Mds USD au 1^{er} trimestre 2020), pour représenter 17,9% des importations totales. Ce poste, associé aux « machines, appareils et engins mécaniques, réacteurs nucléaires, chaudières » (+13,4%, à 5,720 Mds USD), représente plus de 28% des importations turques au 1^{er} trimestre 2020.

L'Allemagne reste le premier client de la Turquie (9,4% des exportations turques totales), suivie par le Royaume-Uni (5,9%) et les Etats-Unis (5,5%). La France est en 6^{ème} place avec 1,783 Mds USD au 1^{er} trimestre (4,2% des exportations turques). Les importations des principaux clients de la Turquie ont d'ailleurs toutes enregistré des baisses, sauf pour les Etats-Unis.

La Russie continue d'occuper la 1^{ère} place parmi les pays fournisseurs (9,3% des importations turques), suivie par la Chine (9,0%) et l'Allemagne (8,8%). Les exportations françaises vers la Turquie s'élèvent à 1,646 Mds USD au 1^{er} trimestre 2020, soit une augmentation de 8,3% par rapport au 1^{er} trimestre 2019. Avec 3,0% des importations turques, la France est le 7^{ème} fournisseur de la Turquie. Les exportations des principaux fournisseurs de la Turquie ont d'ailleurs toutes enregistré des augmentations, sauf pour la Russie.

Sur le seul mois de mars qui a vu l'activité en Turquie fortement reculé en raison de la crise sanitaire du Covid-19, les exportations ont chuté de 17,8% en glissement annuel et les importations ont quant à elles augmenté de 3,1% en glissement annuel. Le taux de couverture des importations par les exportations, qui était de 89,5% en mars 2019, a reculé à 71,3% en mars 2020. Les exportations ont diminué en mars de 44,6% vers l'Irak, de 38,8% vers l'Italie, de

LES NOUVELLES DE LA CHAMBRE

Directeur de la Publication : Raphaël Esposito
Traduction : Nurdan Güler et Burak Özdemir
La Chambre de Commerce Française en Turquie s'efforce de diffuser des informations exactes et à jour. Elle ne peut en aucun cas être tenue responsable de l'utilisation et de l'interprétation de l'information contenue dans cette publication.

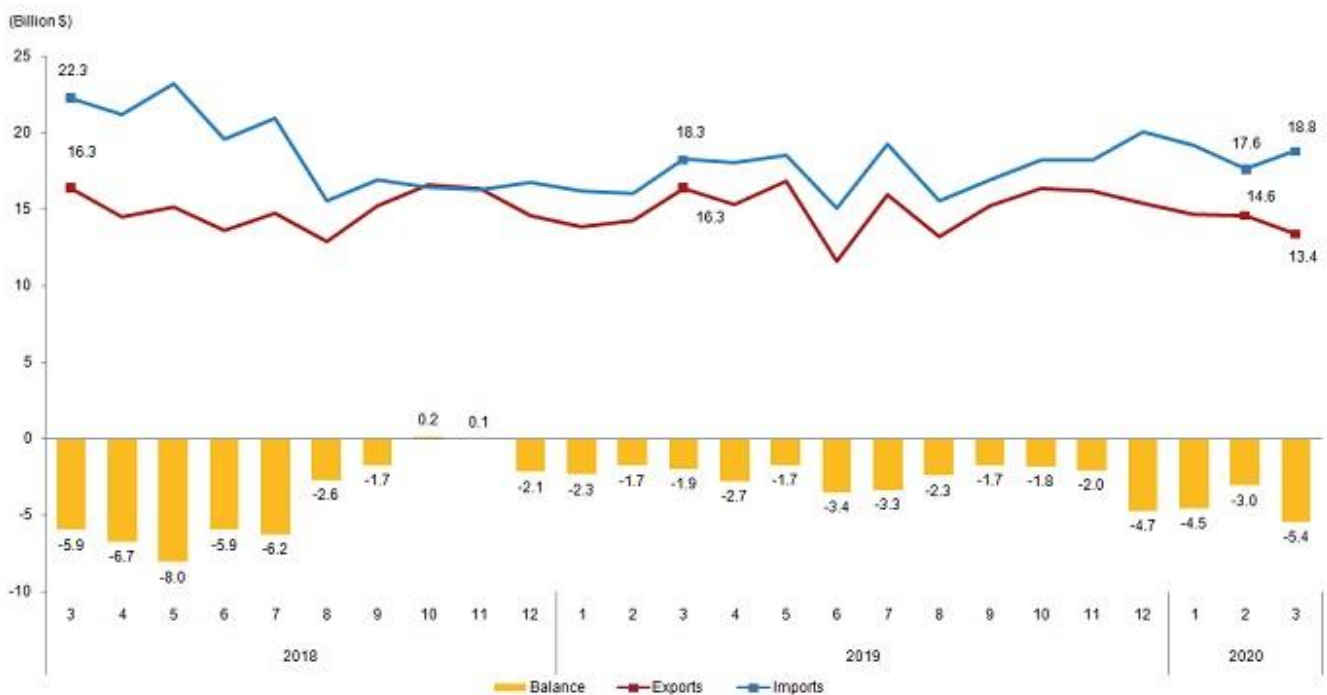
TÜRK-FRANSIZ TİCARET DERNEĞİ
CHAMBRE DE COMMERCE FRANÇAISE EN TURQUIE
Ayazma Dere Caddesi - Pazar Sokak No:4 - Bareli İş Merkezi K:2
Gayrettepe-Beşiktaş 34387 İstanbul
Tel : +90 212 249 29 55 – Fax : +90 212 252 51 75
E-mail : ccift@ccift.com – Web : www.ccift.com

37,9% vers l'Espagne et de 31,4% vers la France. Sur ce mois, les importations provenant de Russie ont affiché une baisse de 33,2%, liée à la chute du prix du pétrole.

Foreign trade by months, March 2020

(Million US \$)

Months	Year	Exports (FOB)		Imports (CIF)		Balance		Proportion of imports covered by exports (%)
		Value	Change (%)	Value	Change (%)	Value	Change (%)	
January-March	2019	44 534		50 472		- 5 938		88.2
	2020	42 749	-4.0	55 655	10.3	- 12 906	117.3	76.8
March	2019	16 336		18 250		- 1 915		89.5
	2020	13 422	-17.8	18 813	3.1	- 5 391	181.6	71.3



Foreign trade by sectors, March 2020

(Million US \$)

Sectors	March			January-March						
	2019 Value	2019 Share (%)	2020 Value	2020 Share (%)	Change (%)	2019 Value	2019 Share (%)	2020 Value	2020 Share (%)	Change (%)
Exports (FOB)										
Total	16 336	100.0	13 422	100.0	-17.8	44 534	100.0	42 749	100.0	-4.0
Agriculture, forestry and fishing	453	2.8	444	3.3	-1.9	1 471	3.3	1 490	3.5	1.3
Mining and quarrying	261	1.6	204	1.5	-21.9	735	1.6	637	1.5	-13.3
Manufacturing	15 554	95.2	12 712	94.7	-18.3	42 126	94.6	40 433	94.6	-4.0
Others	68	0.4	62	0.5	-9.1	202	0.5	189	0.4	-6.3
Imports (CIF)										
Total	18 250	100.0	18 813	100.0	3.1	50 472	100.0	55 655	100.0	10.3
Capital goods	2 081	11.4	2 555	13.6	22.8	6 007	11.9	7 042	12.7	17.2
Intermediate goods	14 317	78.4	14 159	75.3	-1.1	39 435	78.1	42 597	76.5	8.0
Consumption goods	1 825	10.0	2 066	11.0	13.2	4 876	9.7	5 833	10.5	19.6
Others	27	0.1	33	0.2	21.7	154	0.3	184	0.3	19.7

Figures in table may not add up to totals due to rounding.

ISIC: International Standard Industrial Classification

BEC: Broad Economic Categories Classification

LES NOUVELLES DE LA CHAMBRE

Directeur de la Publication : Raphaël Esposito

Traduction : Nurdan Gürler et Burak Özdemir

La Chambre de Commerce Française en Turquie s'efforce de diffuser des informations exactes et à jour. Elle ne peut en aucun cas être tenue responsable de l'utilisation et de l'interprétation de l'information contenue dans cette publication.

TÜRK-FRANSIZ TİCARET DERNEĞİ

CHAMBRE DE COMMERCE FRANÇAISE EN TURQUIE

Ayazma Dere Caddesi - Pazar Sokak No:4 - Bareli İş Merkezi K:2

Gayrettepe-Beşiktaş 34387 İstanbul

Tel : +90 212 249 29 55 - Fax : +90 212 252 51 75

E-mail : ccift@ccift.com - Web : www.ccift.com

(Bin ABD \$ -Thousand US \$)

Sıra Rank	Fasıllar -Chapters	Ocak-Mart January-March		
		Değer - Value		Değişim Change (%)
		2019	2020	
	İhracat -Export			
	Toplam -Total	44 533 810	42 749 170	-4,0
1	87 Motorlu kara taşıtları, traktörler, bisikletler, motosikletler ve diğer kara taşıtları, bunların aksam, parça, aksesuarı Vehicles other than railway or tramway rolling-stock, parts thereof	6 747 888	6 042 853	-10,4
2	84 Kazanlar, makineler, mekanik cihazlar ve aletler, nükleer reaktörler, bunların aksam ve parçaları Boilers, machineries and mechanical appliances, parts thereof	4 323 408	4 234 041	-2,1
3	85 Elektrikli makina ve cihazlar, ses kaydetme-verme, televizyon görüntü-ses kaydetme-verme cihazları, aksam-parça-aksesuarı Electrical machinery and equipment, parts thereof	2 309 684	2 188 352	-5,3
4	72 Demir ve çelik Iron and steel	2 784 923	2 168 061	-22,2
5	61 Örne giyim eşyası ve aksesuarı Knitted and crocheted goods and articles thereof	2 285 057	2 078 146	-9,1
6	39 Plastikler ve mamulleri Plastic and articles thereof	1 672 042	1 649 959	-1,3
7	73 Demir veya çelikten eşya Articles of iron and steel	1 600 329	1 599 169	-0,1
8	71 Kıymetli veya yarı kıymetli taşlar, kıymetli metaller, inciler, taklit mücevherci eşyası, metal paralar Precious stones, precious metals, pearls and articles thereof	1 642 726	1 704 776	3,8
9	62 Örülmemiş giyim eşyası ve aksesuarı Non knitted and crocheted goods and articles thereof	1 847 796	1 734 359	-6,1
10	27 Mineral yakıtlar, mineral yağlar ve bunların damıtılmasından elde edilen ürünler, bitümenli maddeler, mineral mumlar Mineral fuels, minerals oils and product of their distillation	1 976 608	1 661 452	-15,9
11	8 Yenilen meyveler ve sert kabuklu meyveler Edible fruits and nuts, peel of melons or citrus fruits	1 017 675	1 185 292	16,5
12	94 Mobilyalar, yatak takımları, aydınlatma cihazları, reklam lambaları, ışıklı tabelalar vb., prefabrik yapılar Furniture	895 383	956 822	6,9
13	76 Alüminyum ve alüminyumdan eşya Aluminium and articles thereof	781 934	767 039	-1,9
14	20 Sebzeler, meyveler, sert kabuklu meyveler ve bitkilerin diğer kısımlarından elde edilen müstahzarlar Preparations of vegetables, fruits or other parts of plants	491 802	592 533	20,5
15	57 Halılar ve diğer dokumaya elverişli maddelerden yer kaplamaları Carpets, mats matting and tapestries	580 543	662 976	14,2
16	25 Tuz, kükürt, topraklar ve taşlar, alçılar, kireçler ve çimento Salt, sulphur, earths and stones, plastering materials, lime and cement	613 833	655 815	6,8
17	40 Kauçuk ve kauçuktan eşya Rubber and articles thereof	738 446	675 493	-8,5
18	19 Hububat, un, nişasta veya süt müstahzarları, pastacılık ürünleri Preparations of cereals, flour or starch or milk	454 903	500 466	10,0
19	63 Dokunabilir maddelerden hazır eşya, takımlar, kullanılmış giyim ve dokunmuş diğer eşya, paçavralar Old clothing and other textile articles, rags	489 615	532 648	8,8
20	30 Eczacılık ürünleri Pharmaceutical products	295 568	386 452	30,7
	Diğer fasıllar Other Chapters	10 983 648	10 772 466	-1,9

LES NOUVELLES DE LA CHAMBRE

Directeur de la Publication : Raphaël Esposito

Traduction : Nurdan Gürlü et Burak Özdemir

La Chambre de Commerce Française en Turquie s'efforce de diffuser des informations exactes et à jour. Elle ne peut en aucun cas être tenue responsable de l'utilisation et de l'interprétation de l'information contenue dans cette publication.

**TÜRK-FRANSIZ TİCARET DERNEĞİ
CHAMBRE DE COMMERCE FRANÇAISE EN TURQUIE**

Ayazma Dere Caddesi - Pazar Sokak No:4 - Bareli İş Merkezi K:2

Gayrettepe-Başkent 34387 İstanbul

Tel : +90 212 249 29 55 - Fax : +90 212 252 51 75

E-mail : ccift@ccift.com - Web : www.ccift.com

		(Bin ABD \$ - Thousand US \$)		
		Ocak-Mart		Değişim Change (%)
		January-March		
Sıra Rank	Fasıllar -Chapters	Değer - Value		
		2019	2020	
	İthalat -Import			
	Toplam -Total	50 471 872	55 655 335	10,3
1	27 Mineral yakıtlar, mineral yağlar ve bunların damıtılmasından elde edilen ürünler, bitümenli maddeler, mineral mumlar Mineral fuels, minerals oils and product of their distillation	11 036 765	9 980 791	-9,6
2	84 Kazanlar, makinalar, mekanik cihazlar ve aletler, nükleer reaktörler, bunların aksam ve parçaları Boilers, machineries and mechanical appliances, parts thereof	5 044 207	5 720 396	13,4
3	71 Kıymetli veya yarı kıymetli taşlar, kıymetli metaller, inciler, taklit mücevherci eşyası, metal paralar Precious stones, precious metals, pearls and articles thereof	2 934 071	5 214 186	77,7
4	72 Demir ve çelik Iron and steel	3 331 687	3 848 222	15,5
5	85 Elektrikli makina ve cihazlar, ses kaydetme-verme, televizyon görüntü-ses kaydetme-verme cihazları, aksam-parça-aksesuarı Electrical machinery and equipment, parts thereof	3 584 877	3 841 075	7,1
6	87 Motorlu kara taşıtları, traktörler, bisikletler, motosikletler ve diğer kara taşıtları, bunların aksam, parça, aksesuarı Vehicles other than railway or tramway rolling-stock, parts thereof	2 060 066	3 030 360	47,1
7	39 Plastikler ve mamulleri Plastic and articles thereof	2 837 090	2 961 053	4,4
8	88 Hava taşıtları, uzay taşıtları ve bunların aksam ve parçalar Aircraft and parts thereof	823 771	1 263 890	53,4
9	29 Organik kimyasal ürünler Organic chemicals	1 531 791	1 514 760	-1,1
10	30 Eczacılık ürünleri Pharmaceutical products	1 198 189	1 283 782	7,1
11	90 Optik, fotoğraf, sinema, ölçü, kontrol, ayar, tıbbi, cerrahi alet ve cihazlar, bunların aksam, parça ve aksesuarı Optical, photographic, cinematographic, measuring checking, precision	1 062 677	1 163 206	9,5
12	76 Alüminyum ve alüminyumdan eşya Aluminium and articles thereof	876 118	921 146	5,1
13	10 Hububat Cereals	801 462	899 149	12,2
14	40 Kauçuk ve kauçuktan eşya Rubber and articles thereof	624 376	690 585	10,6
15	52 Pamuk, pamuk ipliği ve pamuklu mensucat Cotton, cotton yarn and cotton textiles	524 121	723 005	37,9
16	73 Demir veya çelikten eşya Articles of iron and steel	619 853	668 695	7,9
17	48 Kağıt ve karton, kağıt hamurundan, kağıttan veya kartondan eşya Paper and paperboard, articles of paper pulp of paper or of paperboard	550 246	610 939	11,0
18	74 Bakır ve bakırdan eşya Copper and articles thereof	776 747	705 011	-9,2
19	38 Muhtelif kimyasal maddeler (biodizel, yangın söndürme maddeleri, dezenfektanlar, haşarat öldürücüler, vb.) Miscellaneous chemical products	545 633	614 996	12,7
20	12 Yağlı tohum ve meyveler, muhtelif tane, tohum ve meyveler, sanayiye ve tıpta kullanılan bitkiler, saman ve kaba yem Oil seeds and oleaginous fruit, industrial plants, straw and fodder	534 676	532 909	-0,3
	Diğer fasıllar Other Chapters	9 173 449	9 467 179	3,2

(Bin ABD \$ -Thousand US \$)

Ocak-Mart January-March						
Ülkeler - Countries	2019		2020		Değişim Change (%)	
	Değer Value	Pay Share (%)	Değer Value	Pay Share (%)		
İhracat - Exports						
Toplam - Total	44 533 810	100,0	42 749 170	100,0	-4,0	
1- Almanya - Germany	4 235 045	9,5	4 036 023	9,4	-4,7	
2- Birleşik Krallık - United Kingdom	2 745 185	6,2	2 525 405	5,9	-8,0	
3- ABD - USA	2 136 546	4,8	2 365 596	5,5	10,7	
4- Irak - Iraq	2 356 628	5,3	2 210 524	5,2	-6,2	
5- İtalya - Italy	2 552 311	5,7	2 190 908	5,1	-14,2	
6- Fransa - France	1 892 824	4,3	1 783 925	4,2	-5,8	
7- İspanya - Spain	2 251 265	5,1	1 777 599	4,2	-21,0	
8- Hollanda - Netherlands	1 313 624	2,9	1 412 458	3,3	7,5	
9- İsrail - Israel	1 118 110	2,5	1 172 618	2,7	4,9	
10- Rusya Federasyonu - Russia	919 471	2,1	1 088 473	2,5	18,4	
11- Romanya - Romania	1 070 446	2,4	1 002 934	2,3	-6,3	
12- Belçika - Belgium	873 196	2,0	918 025	2,1	5,1	
13- Mısır - Egypt	852 531	1,9	892 848	2,1	4,7	
14- Polonya - Poland	923 085	2,1	857 667	2,0	-7,1	
15- Suudi Arabistan - Saudi Arabia	879 304	2,0	853 247	2,0	-3,0	
16- BAE - UAE	859 592	1,9	799 731	1,9	-7,0	
17- Bulgaristan - Bulgaria	715 668	1,6	616 664	1,4	-13,8	
18- Fas - Morocco	616 814	1,4	608 913	1,4	-1,3	
19- Çin - China	605 879	1,4	562 248	1,3	-7,2	
20- Ukrayna - Ukraine	402 611	0,9	523 826	1,2	30,1	
Diğerleri - Others	15 213 677	34,2	14 549 537	34,0	-4,4	

(Bin ABD \$ -Thousand US \$)

Ocak-Mart January-March						
Ülkeler - Countries	2019		2020		Değişim Change (%)	
	Değer Value	Pay Share (%)	Değer Value	Pay Share (%)		
İthalat - Imports						
Toplam - Total	50 471 872	100,0	55 655 335	100,0	10,3	
1- Rusya Federasyonu - Russia	5 418 956	10,7	5 175 559	9,3	-4,5	
2- Çin - China	4 330 973	8,6	5 018 755	9,0	15,9	
3- Almanya - Germany	4 396 165	8,7	4 920 760	8,8	11,9	
4- ABD - USA	2 629 817	5,2	3 772 700	6,8	43,5	
5- İtalya - Italy	2 020 227	4,0	2 264 182	4,1	12,1	
6- Irak - Iraq	153 785	0,3	1 836 130	3,3	1094,0	
7- Fransa - France	1 520 483	3,0	1 646 606	3,0	8,3	
8- İsviçre - Switzerland	892 478	1,8	1 596 184	2,9	78,8	
9- Güney Kore - South Korea	1 556 865	3,1	1 509 908	2,7	-3,0	
10- Birleşik Krallık - United Kingdom	1 259 762	2,5	1 509 128	2,7	19,8	
11- Hindistan - India	1 692 425	3,4	1 360 005	2,4	-19,6	
12- İspanya - Spain	1 013 284	2,0	1 171 177	2,1	15,6	
13- Japonya - Japan	921 666	1,8	973 481	1,7	5,6	
14- BAE - UAE	1 025 125	2,0	960 047	1,7	-6,3	
15- Hollanda - Netherlands	775 099	1,5	929 306	1,7	19,9	
16- Belçika - Belgium	712 641	1,4	777 855	1,4	9,2	
17- Romanya - Romania	587 498	1,2	720 877	1,3	22,7	
18- Polonya - Poland	603 654	1,2	705 492	1,3	16,9	
19- Brezilya - Brazil	575 273	1,1	651 783	1,2	13,3	
20- Çekya - Czech Republic	501 859	1,0	645 490	1,2	28,6	
Diğerleri - Others	17 883 837	35,4	17 509 910	31,5	-2,1	

Pour en savoir plus : <http://www.turkstat.gov.tr/PreHaberBultenleri.do?id=33851>

Source : Türkstat

LES NOUVELLES DE LA CHAMBRE

Directeur de la Publication : Raphaël Esposito

Traduction : Nurdan Gürlü et Burak Özdemir

La Chambre de Commerce Française en Turquie s'efforce de diffuser des informations exactes et à jour. Elle ne peut en aucun cas être tenue responsable de l'utilisation et de l'interprétation de l'information contenue dans cette publication.

**TÜRK-FRANSIZ TİCARET DERNEĞİ
CHAMBRE DE COMMERCE FRANÇAISE EN TURQUIE**

Ayazma Dere Caddesi - Pazar Sokak No:4 - Bareli İş Merkezi K:2

Gayrettepe-Beşiktaş 34387 İstanbul

Tel : +90 212 249 29 55 – Fax : +90 212 252 51 75

E-mail : ccift@ccift.com – Web : www.ccift.com

Brèves économiques de Turquie

Croissance du PIB de 4,5% au 1^{er} trimestre 2020 en glissement annuel

Le PIB s'élève à 1,07 Md TRY (176,1 Mds USD). Cette performance reflète l'accélération de l'activité durant les premiers mois de l'année, portée par la consommation (publique et privée) et la production industrielle principalement. Elle reste cependant en deçà des prévisions des économistes et de l'Exécutif, l'impact négatif de la crise ayant été plus important que prévu à partir de la mi-mars (notamment dans le secteur des services) et la balance commerciale ayant été fortement déficitaire.

Pour en savoir plus : <http://www.turkstat.gov.tr/PreHaberBultenleri.do?id=33604>

Source : Service Economique de l'Ambassade de France en Turquie

Accélération de l'inflation en avril 2020

Selon les données de Turkstat, l'inflation a accéléré en mai de 11,39% en glissement annuel et de 1,36% en glissement mensuel, entraîné par la hausse des prix du prêt-à-porter.

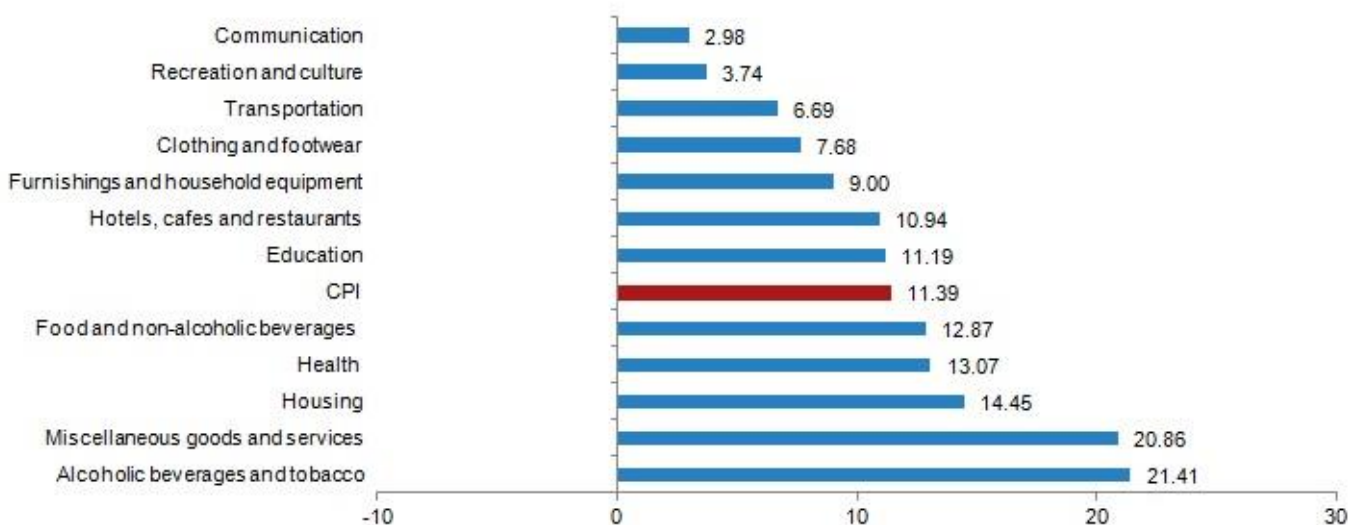
Rate of changes in CPI (%), May 2020

	May 2020	May 2019	May 2018
Monthly rate of change	1.36	0.95	1.62
Rate of change on December of the previous year	4.57	4.99	6.39
Annual rate of change	11.39	18.71	12.15
Rate of change in 12 months moving averages	12.10	19.91	11.10

Annual rate of changes in CPI (%), May 2020



CPI annual rate of changes in main groups (%), May 2020

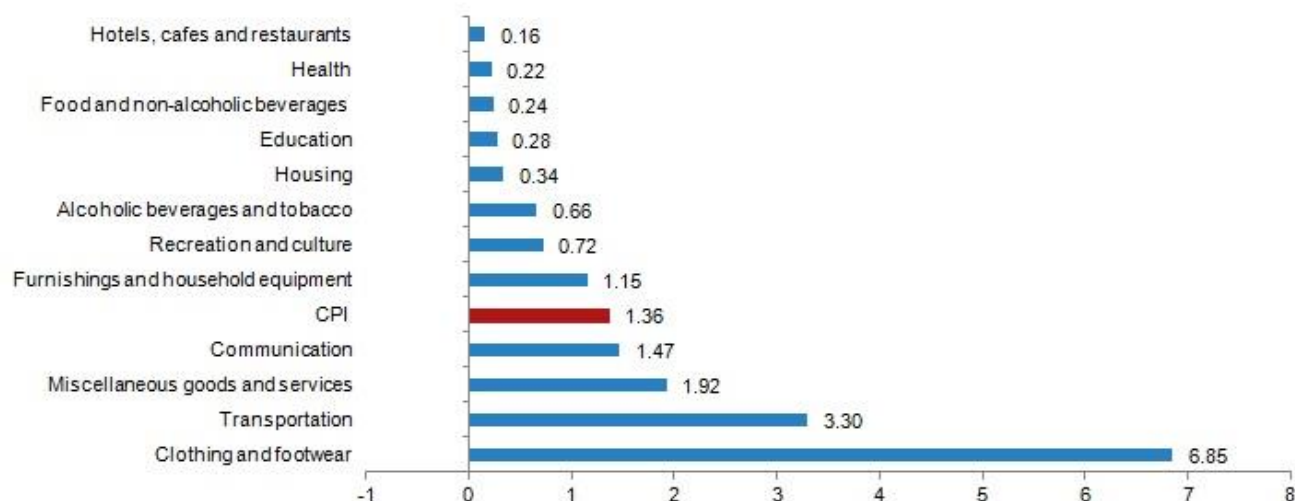


LES NOUVELLES DE LA CHAMBRE

Directeur de la Publication : Raphaël Esposito
 Traduction : Nurdan Gürler et Burak Özdemir
 La Chambre de Commerce Française en Turquie s'efforce de diffuser des informations exactes et à jour. Elle ne peut en aucun cas être tenue responsable de l'utilisation et de l'interprétation de l'information contenue dans cette publication.

TÜRK-FRANSIZ TİCARET DERNEĞİ
CHAMBRE DE COMMERCE FRANÇAISE EN TURQUIE
 Ayazma Dere Caddesi - Pazar Sokak No:4 - Bareli İş Merkezi K:2
 Gayrettepe-Beşiktaş 34387 İstanbul
 Tel : +90 212 249 29 55 – Fax : +90 212 252 51 75
E-mail : ccift@ccift.com – Web : www.ccift.com

CPI monthly rate of changes in main groups (%), May 2020



Rate of changes in CPI (%) and indices by main expenditure groups, May 2020

Main expenditure groups	Weights of main expenditure groups	Rate of changes (%)			Index
		Monthly	On December of the previous year	Annual	
CPI	100.00	1.36	4.57	11.39	460.62
Food and non-alcoholic beverages	22.77	0.24	12.21	12.87	565.68
Alcoholic beverages and tobacco	6.06	0.66	-0.65	21.41	860.99
Clothing and footwear	6.96	6.85	-0.56	7.68	263.90
Housing, water, electricity, gas and other fuels	14.34	0.34	1.97	14.45	497.06
Furnishing, household equipment, routine maintenance of the house	7.77	1.15	1.31	9.00	377.94
Health	2.80	0.22	9.84	13.07	284.68
Transportation	15.62	3.30	-0.04	6.69	424.90
Communication	3.80	1.47	-0.30	2.98	151.96
Recreation and culture	3.26	0.72	2.78	3.74	296.62
Education	2.58	0.28	2.84	11.19	420.78
Hotels, cafes and restaurants	8.67	0.16	3.40	10.94	676.43
Miscellaneous goods and services	5.37	1.92	14.24	20.86	658.26

Indicators for the CPIs having specified coverages (%), May 2020

Group Coverage	Rate of changes (%)			Index
	Monthly	On December of the previous year	Annual	
A CPI excluding seasonal products	1.23	4.01	11.71	474.27
B CPI excluding unprocessed food, energy, alcoholic beverages, tobacco and gold	1.52	3.79	11.21	405.15
C CPI excluding energy, food and non-alcoholic beverages, alcoholic beverages, tobacco and gold	1.68	3.44	10.32	385.43
D CPI excluding unprocessed food, alcoholic beverages and tobacco	1.66	2.99	11.04	421.41
E CPI excluding alcoholic beverages and tobacco	1.40	4.90	10.93	444.73
F CPI excluding administered and directed prices	1.60	5.11	9.69	451.20

Pour en savoir plus : <http://www.turkstat.gov.tr/PreHaberBultenleri.do?id=33866>

Source : Turkstat

LES NOUVELLES DE LA CHAMBRE

Directeur de la Publication : Raphaël Esposito

Traduction : Nurdan Gürler et Burak Özdemir

La Chambre de Commerce Française en Turquie s'efforce de diffuser des informations exactes et à jour. Elle ne peut en aucun cas être tenue responsable de l'utilisation et de l'interprétation de l'information contenue dans cette publication.

TÜRK-FRANSIZ TİCARET DERNEĞİ

CHAMBRE DE COMMERCE FRANCAISE EN TURQUIE

Ayazma Dere Caddesi - Pazar Sokak No:4 - Bareli İş Merkezi K:2

Gayrettepe-Beşiktaş 34387 İstanbul

Tel : +90 212 249 29 55 – Fax : +90 212 252 51 75

E-mail : ccift@ccift.com – Web : www.ccift.com

L'indice des prix à la production augmente en avril 2020

L'indice des prix à la production a augmenté en mai 2020 de 1,54% sur une base mensuelle, de 6,15% depuis le 1^{er} janvier 2020, et de 5,53% par rapport à mai 2019.

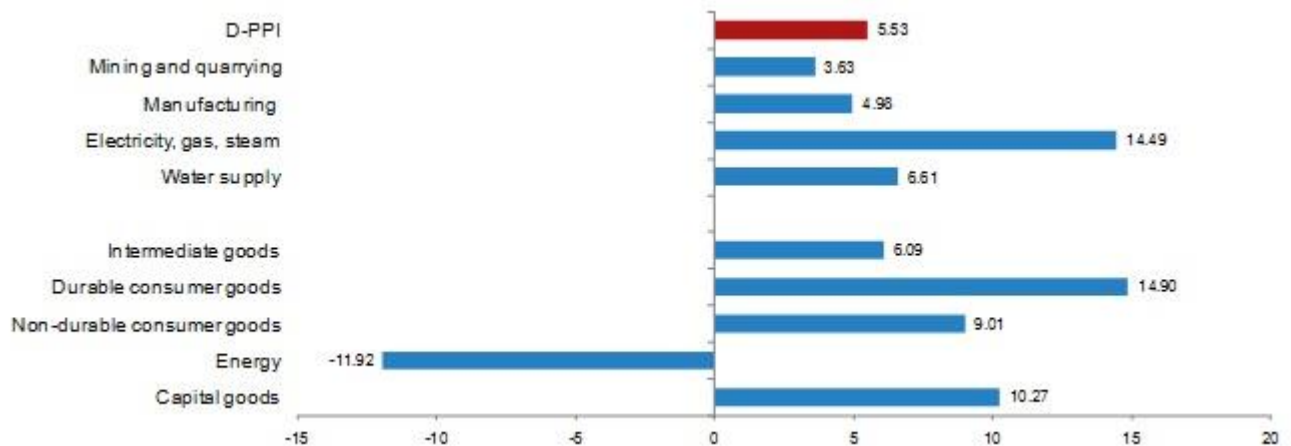
D-PPI rate of changes (%), May 2020

	May 2020	May 2019	May 2018
Monthly rate of change	1.54	2.67	3.79
Rate of change on December of the previous year	6.15	7.99	12.12
Annual rate of change	5.53	28.71	20.16
Rate of change in twelve months moving averages	9.14	32.85	15.80

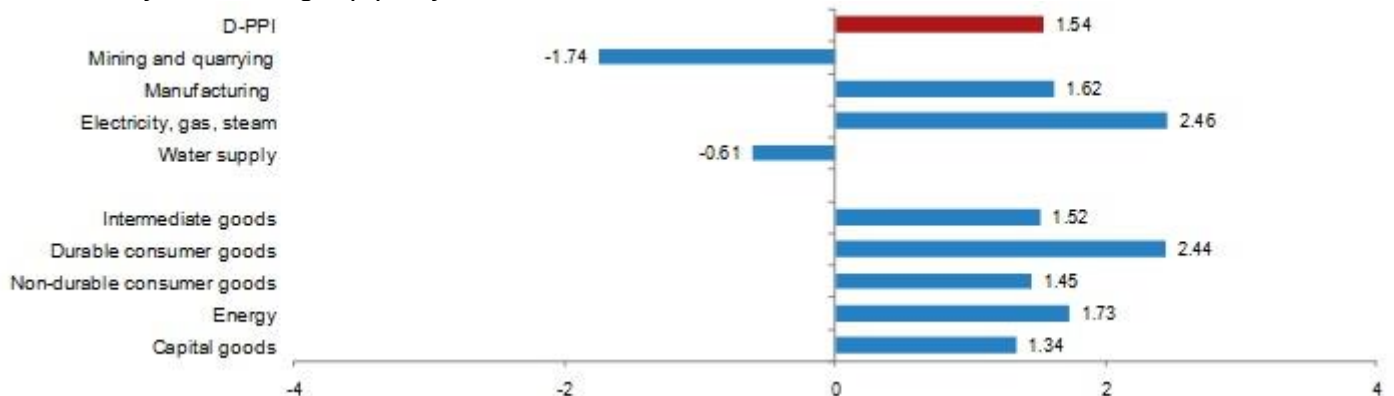
D-PPI annual rate of change (%), May 2020



D-PPI annual rate of changes (%), May 2020



D-PPI monthly rate of changes (%), May 2020

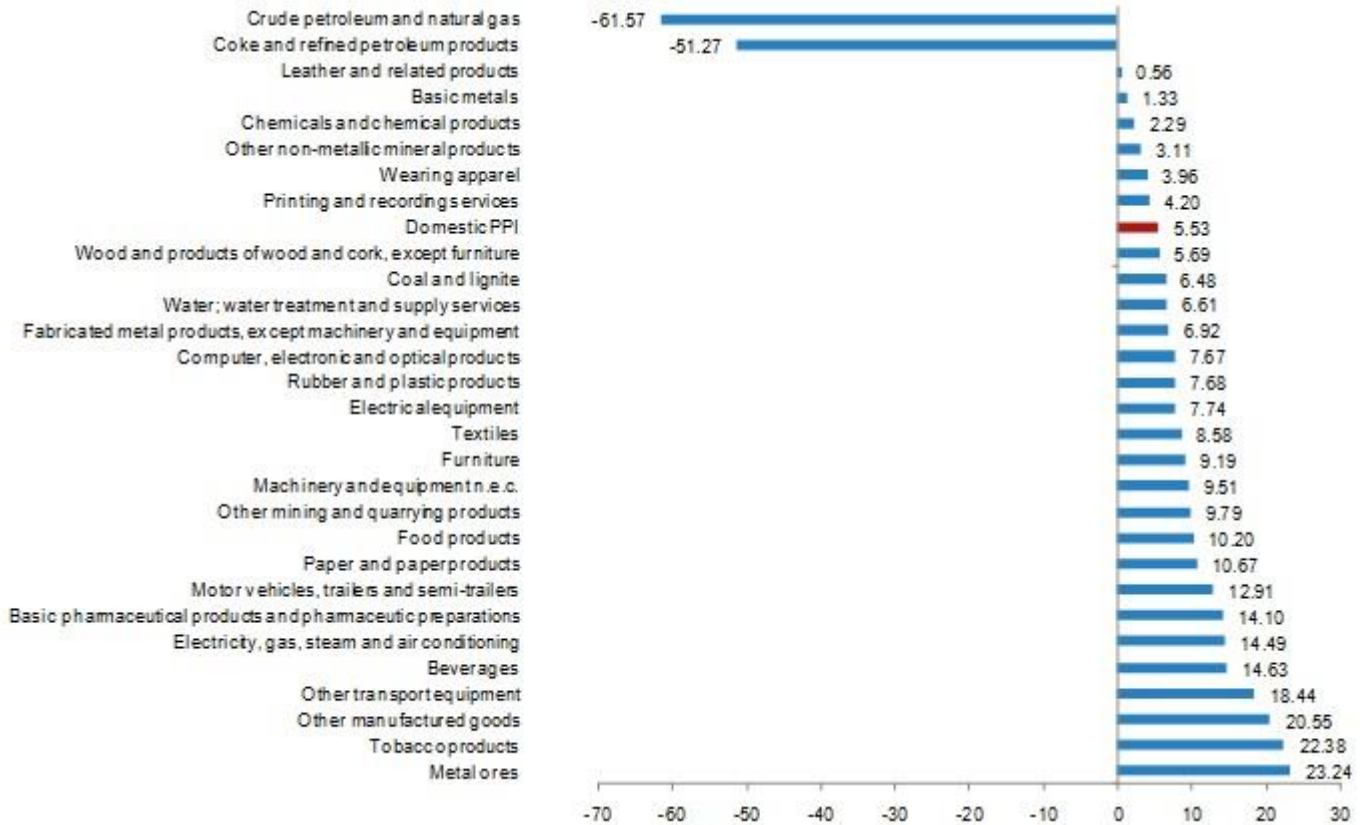


LES NOUVELLES DE LA CHAMBRE

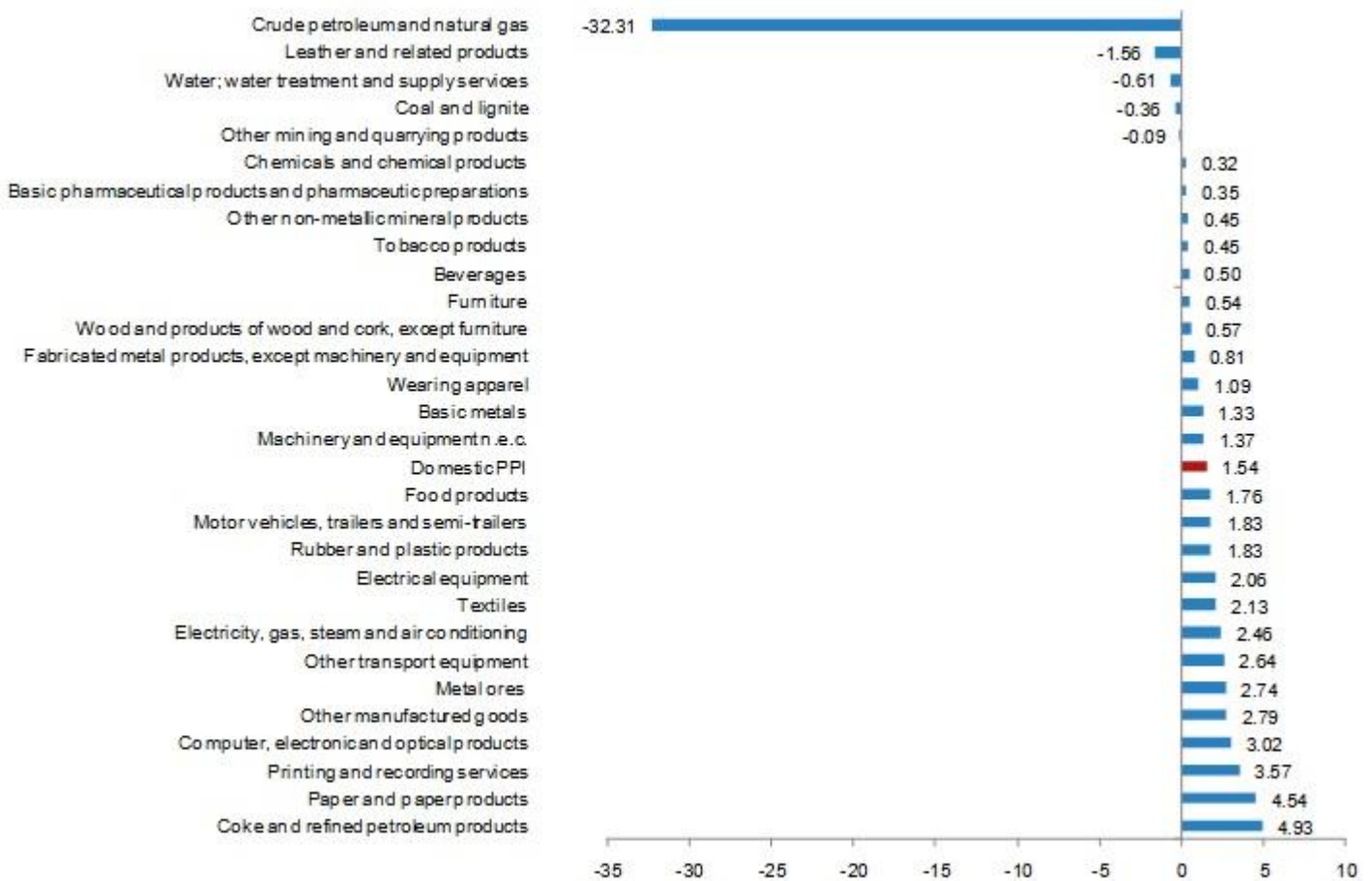
Directeur de la Publication : Raphaël Esposito
 Traduction : Nurdan Güler et Burak Özdemir
 La Chambre de Commerce Française en Turquie s'efforce de diffuser des informations exactes et à jour. Elle ne peut en aucun cas être tenue responsable de l'utilisation et de l'interprétation de l'information contenue dans cette publication.

TÜRK-FRANSIZ TİCARET DERNEĞİ
CHAMBRE DE COMMERCE FRANCAISE EN TURQUIE
 Ayazma Dere Caddesi - Pazar Sokak No:4 - Bareli İş Merkezi K:2
 Gayrettepe-Beşiktaş 34387 İstanbul
 Tel : +90 212 249 29 55 – Fax : +90 212 252 51 75
E-mail : ccift@ccift.com – Web : www.ccift.com

Annual rate of change for sectors of D-PPI (%), May 2020



Monthly rate of change for sectors of D-PPI (%), May 2020



Pour en savoir plus : <http://www.turkstat.gov.tr/PreHaberBultenleri.do?id=33760>

Source : Turkstat

LES NOUVELLES DE LA CHAMBRE

Directeur de la Publication : Raphaël Esposito
 Traduction : Nurdan Gürler et Burak Özdemir
 La Chambre de Commerce Française en Turquie s'efforce de diffuser des informations exactes et à jour. Elle ne peut en aucun cas être tenue responsable de l'utilisation et de l'interprétation de l'information contenue dans cette publication.

TÜRK-FRANSIZ TİCARET DERNEĞİ
 CHAMBRE DE COMMERCE FRANCAISE EN TURQUIE

Ayazma Dere Caddesi - Pazar Sokak No:4 - Barelî İş Merkezi K:2
 Gayrettepe-Beşiktaş 34387 İstanbul
 Tel : +90 212 249 29 55 – Fax : +90 212 252 51 75
 E-mail : ccift@ccift.com – Web : www.ccift.com

Hausse de la confiance économique en mai

L'indice synthétique de confiance économique de Turkstat a progressé de 20,4% en mai en glissement mensuel, atteignant 61,7. Cette performance s'explique par un effet de base favorable et par le redressement de l'indice de la construction de 31,1% en glissement mensuel. La hausse de l'indice des ventes de détail est restée cependant limitée à 5%, tandis que la confiance des ménages a progressé de 8,5%. Ces évolutions confirment une reprise de l'activité économique à partir du mois de mai.

Economic confidence index, May 2020



Economic confidence index, sectoral indices and the rate of changes, May 2020

	Index		Percentage change over the previous month (%)	
	April	May	April	May
Economic confidence index	51.3	61.7	-44.1	20.4
Consumer confidence index	54.9	59.5	-5.8	8.5
Real sector confidence index	62.3	73.5	-36.8	18.0
Services confidence index	46.1	51.1	-50.1	10.8
Retail trade confidence index	75.2	79.0	-26.0	5.0
Construction confidence index	44.7	58.5	-42.2	31.1

Index values are seasonally adjusted.

Pour en savoir plus : <http://www.turkstat.gov.tr/PreHaberBultenleri.do?id=33929>

Source : Service Economique de l'Ambassade de France en Turquie

Publication du plan stratégique 2020-2024 de la municipalité métropolitaine d'Istanbul

La création de nouvelles sources de revenus, dont des financements alternatifs, figure parmi les objectifs du plan, qui comprend 25 indicateurs de performance clés. À cette fin, la municipalité souhaite porter la part des systèmes ferroviaires dans le transport en commun (20,6% en 2019) à 30% d'ici 2024, nécessitant 36,1 Mds TRY d'investissements. En valeurs absolues, la longueur des systèmes ferroviaires IBB devrait être portée à 180,15 km en 2020, 202,85 km en 2021, 258,95 km en 2022, 296,25 km en 2023 et 299,45 km en 2024.

Source : Service Economique de l'Ambassade de France en Turquie

Hausse du taux d'utilisation des capacités de production du secteur manufacturier en mai 2020

Après la baisse sans précédent le mois dernier, le taux d'utilisation des capacités de production a enregistré une hausse en mai de 1 point en glissement mensuel (- 13,4 points en avril) pour atteindre 62,6%, selon les données de la Banque centrale.

LES NOUVELLES DE LA CHAMBRE

Directeur de la Publication : Raphaël Esposito

Traduction : Nurdan Gürler et Burak Özdemir

La Chambre de Commerce Française en Turquie s'efforce de diffuser des informations exactes et à jour. Elle ne peut en aucun cas être tenue responsable de l'utilisation et de l'interprétation de l'information contenue dans cette publication.

TÜRK-FRANSIZ TİCARET DERNEĞİ

CHAMBRE DE COMMERCE FRANÇAISE EN TURQUIE

Ayazma Dere Caddesi - Pazar Sokak No:4 - Bareli İş Merkezi K:2

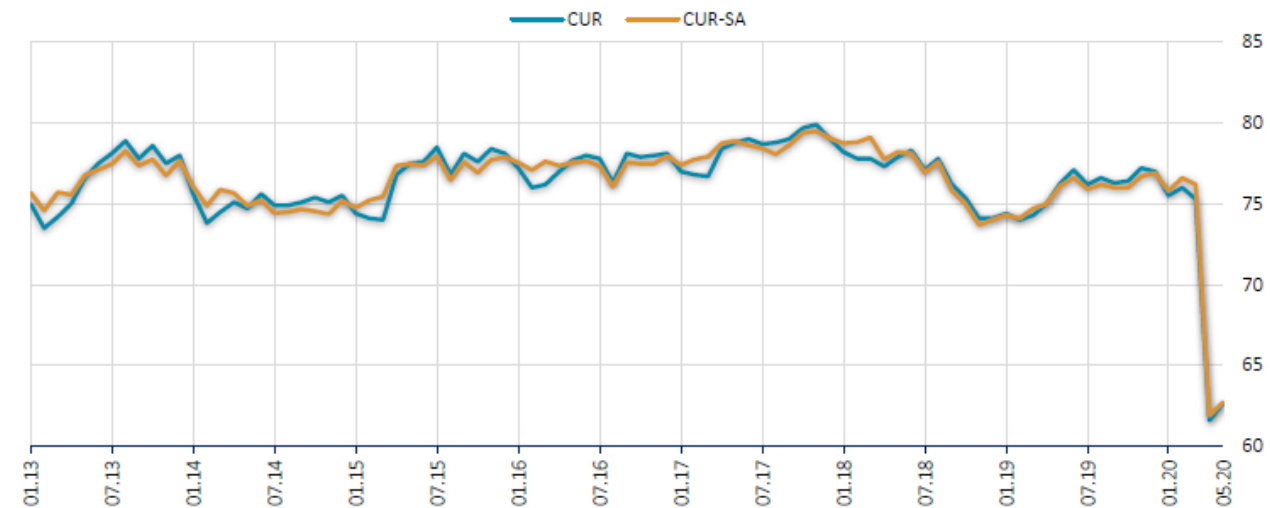
Gayrettepe-Beşiktaş 34387 İstanbul

Tel : +90 212 249 29 55 – Fax : +90 212 252 51 75

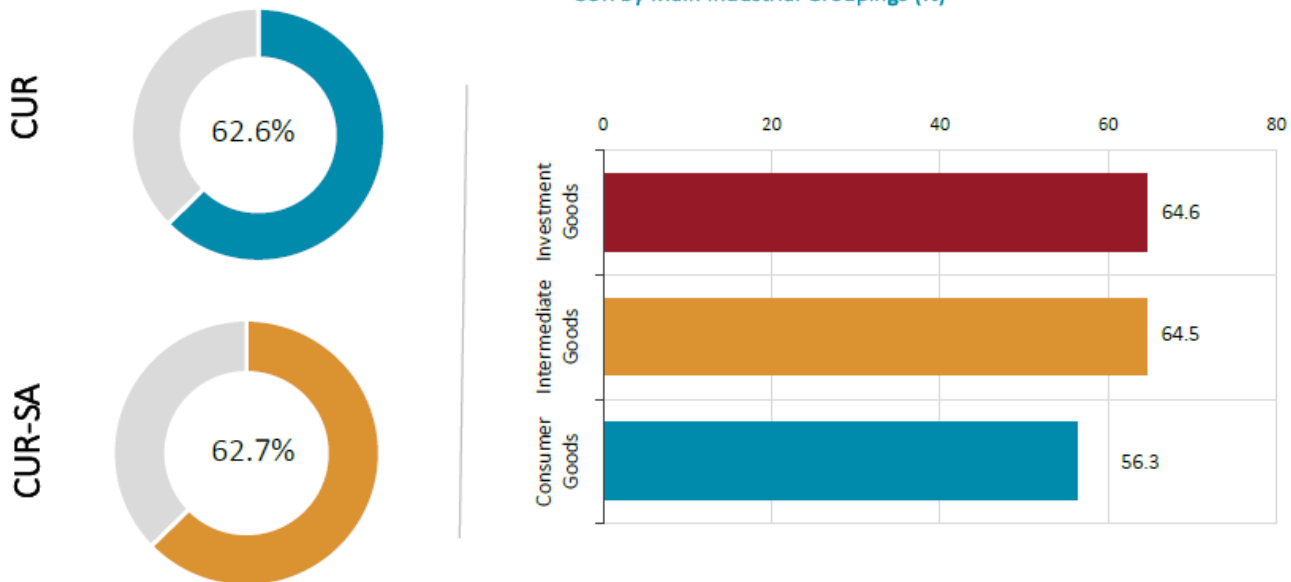
E-mail : ccift@ccift.com – Web : www.ccift.com

Capacity Utilization Rate of Manufacturing Industry

CUR and Seasonally Adjusted CUR (%)



CUR by Main Industrial Groupings (%)



(%)	CUR	CUR-SA	Consumer Goods	Durable Consumer Goods	Non-Durable Consumer Goods	Intermediate Goods	Investment Goods
April 2020	61.6	61.9	58.4	51.2	59.8	65.5	51.4
May 2020	62.6	62.7	56.3	45.3	58.4	64.5	64.6
	↑	↑	↓	↓	↓	↓	↑

Capacity Utilization Rates by 2-digit sectors

	2020-05	2020-04	2020-03	2019-05
Capacity Utilization Rate of Manufacturing Industry	62,6	61,6	75,3	76,3
Manufacture of food products	70,6	71,2	72,2	72,3
Manufacture of beverages	53,3	43,2	50,3	64,9
Manufacture of tobacco products	68,8	67,1	69,5	75,6
Manufacture of textiles	46,2	44,3	78,1	78,7
Manufacture of wearing apparel	38,3	47,1	83,4	83,4
Manufacture of leather and related products	34,0	38,0	65,0	62,0
Manufacture of wood and of products of wood and cork, except furniture	67,6	77,9	80,1	74,5

LES NOUVELLES DE LA CHAMBRE

Directeur de la Publication : Raphaël Esposito
 Traduction : Nurdan Güler et Burak Özdemir
 La Chambre de Commerce Française en Turquie s'efforce de diffuser des informations exactes et à jour. Elle ne peut en aucun cas être tenue responsable de l'utilisation et de l'interprétation de l'information contenue dans cette publication.

TÜRK-FRANSIZ TİCARET DERNEĞİ
CHAMBRE DE COMMERCE FRANÇAISE EN TURQUIE
 Ayazma Dere Caddesi - Pazar Sokak No:4 - Bareli İş Merkezi K:2
 Gayrettepe-Beşiktaş 34387 İstanbul
 Tel : +90 212 249 29 55 – Fax : +90 212 252 51 75
E-mail : ccift@ccift.com – Web : www.ccift.com

Manufacture of paper and paper products	85,3	85,6	84,3	82,2
Printing and reproduction of recorded media	66,2	63,5	67,1	66,6
Manufacture of chemicals and chemical products	65,4	69,8	75,7	77,5
Manufacture of basic pharmaceutical products and pharmaceutical preparations	72,3	71,1	72,0	70,5
Manufacture of rubber and plastic products	63,6	64,4	73,0	73,2
Manufacture of other non-metallic mineral products	59,6	61,3	69,5	69,0
Manufacture of basic metals	71,5	71,2	76,0	78,3
Manufacture of fabricated metal products, except machinery and equipment	61,8	58,9	72,2	71,3
Manufacture of computer, electronic and optical products	77,7	75,1	74,5	74,7
Manufacture of electrical equipment	52,2	58,4	74,5	74,5
Manufacture of machinery and equipment n.e.c.	56,5	51,3	69,9	70,4
Manufacture of motor vehicles, trailers and semi-trailers	66,1	42,9	80,6	79,5
Manufacture of other transport equipment	69,5	66,7	76,4	82,5
Manufacture of furniture	45,5	44,9	75,5	75,5
Other manufacturing	47,6	51,0	71,7	69,8
Repair and installation of machinery and equipment	64,5	64,2	77,4	72,5

Pour en savoir plus :

<http://www.tcmb.gov.tr/wps/wcm/connect/EN/TCMB+EN/Main+Menu/Statistics/Real+Sector+Statistics/Capacity+Utilization+Rate+of+the+Manufacturing+Industry/>

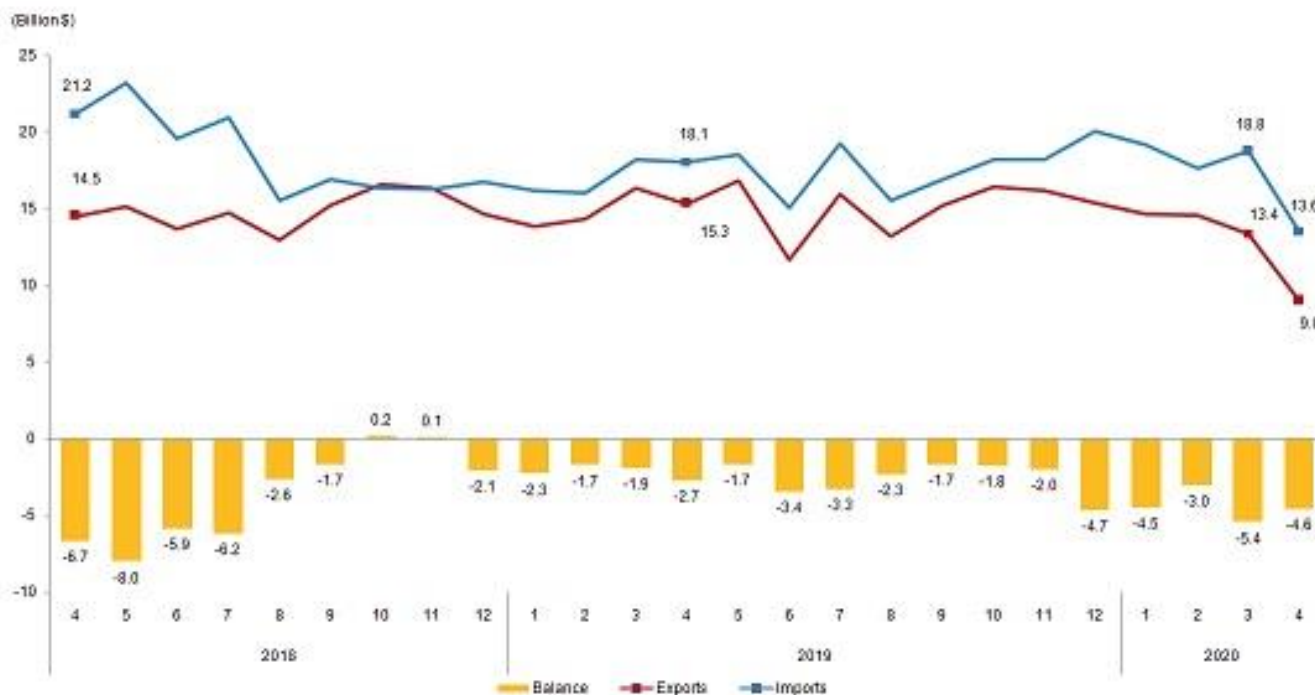
<http://www.tcmb.gov.tr/wps/wcm/connect/TR/TCMB+TR/Main+Menu/Istatistikler/Reel+Sektor+Istatistikleri/Imalat+Saniyi+Kapasite+Kullanim+Orani/>

Source : TCMB

Détérioration du commerce extérieur en avril

Les exportations ont chuté de 41,4% en glissement annuel en avril et les importations de 25%, creusant le déficit commercial de 67% (4,5 Mds USD). De janvier à avril, les exportations ont diminué de 13,7% et les importations ont progressé de 1%, entraînant une hausse de 102,3% du déficit commercial.

Export, Import and Balance, April 2020



Pour en savoir plus : <http://www.turkstat.gov.tr/PreHaberBultenleri.do?id=33852>

Source : Service Economique de l'Ambassade de France en Turquie

LES NOUVELLES DE LA CHAMBRE

Directeur de la Publication : Raphaël Esposito

Traduction : Nurdan Güler et Burak Özdemir

La Chambre de Commerce Française en Turquie s'efforce de diffuser des informations exactes et à jour. Elle ne peut en aucun cas être tenue responsable de l'utilisation et de l'interprétation de l'information contenue dans cette publication.

TÜRK-FRANSIZ TİCARET DERNEĞİ

CHAMBRE DE COMMERCE FRANÇAISE EN TURQUIE

Ayazma Dere Caddesi - Pazar Sokak No:4 - Bareli İş Merkezi K:2

Gayrettepe-Besiktas 34387 İstanbul

Tel : +90 212 249 29 55 – Fax : +90 212 252 51 75

E-mail : ccift@ccift.com – Web : www.ccift.com

Nouvelle augmentation de la limite des transactions de swaps de devises

La Banque centrale a une nouvelle fois augmenté son plafond légal de transactions de swaps de devises avec les banques locales, qui peuvent désormais représenter jusqu'à 50% des transactions en devises des banques, contre 40% auparavant. Cette mesure, effective depuis le 27 mai, fait suite à 2 précédentes hausses, la dernière datant du début du mois de mai.

Source : Service Economique de l'Ambassade de France en Turquie

Augmentation de la taxe sur les achats de devises

Dans une publication au JO du 22 mai, la Turquie a annoncé augmenter la taxe sur les achats de devises étrangères, portée désormais à 1% (contre 0,2% auparavant). La taxe ne s'applique pas au marché interbancaire, aux achats du Trésor turc ni aux exportateurs ou aux remboursements de prêts en devises.

Source : Service Economique de l'Ambassade de France en Turquie

Première estimation de la production végétale de 2020

Selon le ministère de l'Agriculture, la production de céréales devrait augmenter de 7,9% en 2020 par rapport à l'année précédente et atteindrait environ 37,1 Mt. La production de blé, d'orge et de maïs devrait augmenter respectivement de 7,9%, 8,7% et 8,3% pour atteindre 20,5 Mt, 8,3Mt et 6,5Mt. Celle de légumes pourrait augmenter de 0,8% en glissement annuel et atteindrait environ 31,3 Mt. La production de fruits serait en hausse de 5,3%, pour atteindre 23,5Mt. Cette estimation paraît optimiste en raison de la dégradation des conditions climatiques (grêle dans la région de Cukurova au sud du pays).

Source : Service Economique de l'Ambassade de France en Turquie

Croissance de 3% du secteur agricole au premier trimestre 2020.

Le secteur agricole a cru de 3% au 1^{er} trimestre 2020 contre 3,3% au dernier trimestre de l'année dernière.

Source : Service Economique de l'Ambassade de France en Turquie

Exportations de cerises vers la France

L'introduction en France de cerises en provenance d'Argentine, du Chili et de Turquie est autorisée en vertu de « l'avis relatif aux importations et introductions en France de cerises fraîches produites dans un pays tiers à l'UE ». Pour la Turquie l'autorisation n'est cependant valable que pour les cerises fraîches de la position douanière 08092900, pour lesquelles l'utilisation de Diméthoate est interdite. Les exportations de cerises turques vers la France sont demeurées faibles en 2019 (64t en volume et 217M USD en valeur).

Source : Service Economique de l'Ambassade de France en Turquie

Reprise des vols domestiques

Le ministre des Transports et des Infrastructures a annoncé la reprise des vols domestiques dès le lundi 1er juin. Turkish Airlines reprend ainsi ses vols entre Ankara, Istanbul, Izmir, Antalya et Trabzon pour le moment. Pegasus a également annoncé la reprise de ses vols le 1er juin entre Istanbul (aéroport Sabiha Gökçen), Izmir, Antalya et Trabzon.

Source : Service Economique de l'Ambassade de France en Turquie

Reprise progressive de la circulation des trains à grande vitesse (YHT)

Suspendus le 28 mars dernier, les trains à grande vitesse ont repris leur trafic le 28 mai, sur 4 itinéraires pour l'instant, notamment entre Ankara et Istanbul.

Source : Service Economique de l'Ambassade de France en Turquie

Publication du plan stratégique 2020-2024 de la municipalité métropolitaine d'Istanbul

La création de nouvelles sources de revenus, dont des financements alternatifs, figure parmi les objectifs du plan, qui comprend 25 indicateurs de performance clés. À cette fin, la municipalité souhaite porter la part des systèmes ferroviaires dans le transport en commun (20,6% en 2019) à 30% d'ici 2024, nécessitant 36,1 Mds TRY d'investissements. En valeurs absolues, la longueur des systèmes ferroviaires IBB devrait être portée à 180,15 km en 2020, 202,85 km en 2021, 258,95 km en 2022, 296,25 km en 2023 et 299,45 km en 2024.

Source : Service Economique de l'Ambassade de France en Turquie

LES NOUVELLES DE LA CHAMBRE

Directeur de la Publication : Raphaël Esposito

Traduction : Nurdan Gürler et Burak Özdemir

La Chambre de Commerce Française en Turquie s'efforce de diffuser des informations exactes et à jour. Elle ne peut en aucun cas être tenue responsable de l'utilisation et de l'interprétation de l'information contenue dans cette publication.

TÜRK-FRANSIZ TİCARET DERNEĞİ

CHAMBRE DE COMMERCE FRANÇAISE EN TURQUIE

Ayazma Dere Caddesi - Pazar Sokak No:4 - Bareli İş Merkezi K:2

Gayrettepe-Beşiktaş 34387 İstanbul

Tel : +90 212 249 29 55 – Fax : +90 212 252 51 75

E-mail : ccift@ccift.com – Web : www.ccift.com

Chute du nombre de touristes de 99,5 % en avril 2020 sur un an

Le nombre de touristes a chuté en avril de 99,5% en glissement annuel. Au total, il a diminué de 51 % entre le mois de janvier et d'avril par rapport à la même période en 2019 (4,2 millions de touristes).

Source : Service Economique de l'Ambassade de France en Turquie

Mesures de représailles de la Turquie contre les produits sidérurgiques européens

A la suite de l'ouverture de l'enquête anti-dumping de la Commission européenne contre les produits sidérurgiques turcs, la Turquie a informé l'OMC de son intention d'imposer des droits de douane s'échelonnant entre 9 et 17% en fonction des produits sidérurgiques en provenance de l'Union européenne.

Source : Service Economique de l'Ambassade de France en Turquie

Entrée en opération complète de l'hôpital de ville Basaksehir Çam et Sakura

L'hôpital de 2 354 lits et situé à Istanbul a été inauguré le 21 mai avec la participation du président turc et du premier ministre japonais en vidéoconférence. Cet hôpital, dont la première phase est entrée en fonction le 20 avril, est actuellement mobilisé pour la lutte contre la Covid-19 et sera ensuite également utilisé pour le tourisme de santé. Il fait partie du programme de partenariat public-privé pour les hôpitaux de ville lancé par le ministère turc de la Santé.

Source : Service Economique de l'Ambassade de France en Turquie

Nouvelle baisse du taux directeur

La Banque centrale a baissé son principal taux de refinancement de 50 pdb (pour atteindre 8,25%) le 21 mai, conformément aux anticipations des économistes. Elle justifie sa décision par la nécessité d'assurer la stabilité financière et de créer les conditions d'une reprise dynamique de l'activité économique.

Source : Service Economique de l'Ambassade de France en Turquie

Pour en savoir plus : <https://www.lefigaro.fr/flash-eco/turquie-nouvelle-baisse-du-principal-taux-d-interet-20200521>

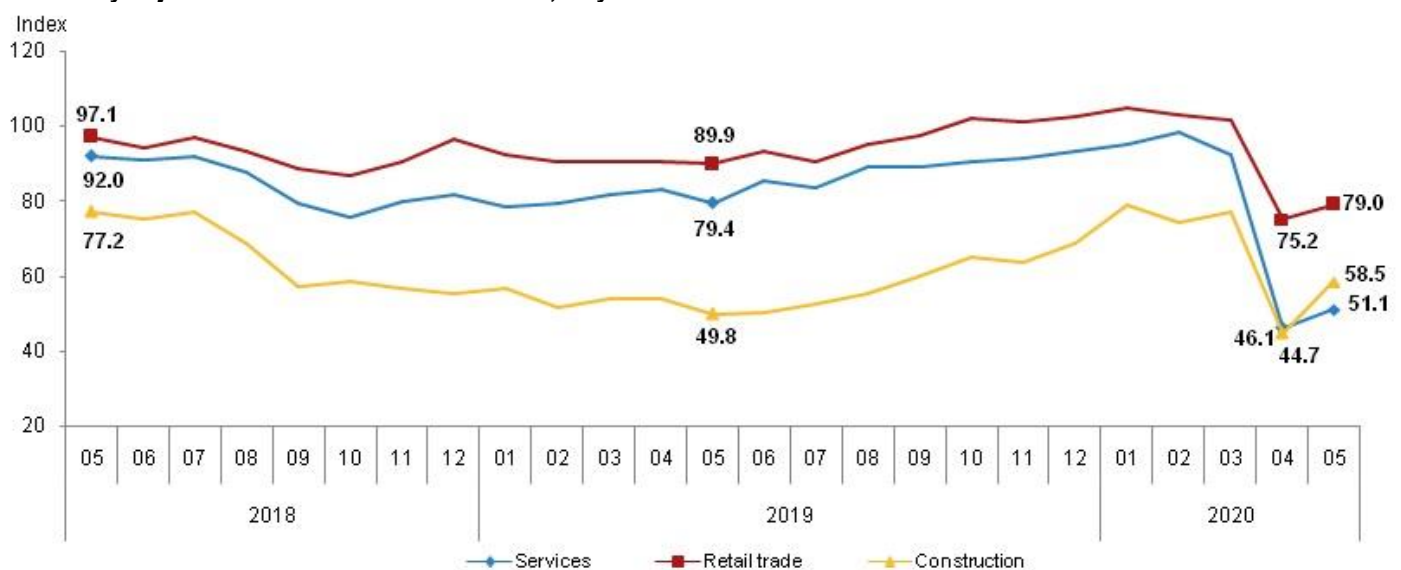
Redressement des 3 indices de confiance sectorielle en mai 2020

Après la chute sans précédent d'avril dernier, les indices de confiance sectorielle ont respectivement augmenté en mai, selon Turkstat, de :

- 10,8 % (passant de 92.5 en mars à 46.1 en avril, puis à 51.1 en mai) dans le secteur des services
- 5,0 % (passant de 101.7 en mars à 75.2 en avril, puis à 79.0 en mai) dans le secteur des ventes de détail
- 31,1 % (passant de 77.2 en mars à 44.7 en avril, puis à 58.5 en mai) dans le secteur de la construction

Pour rappel, l'indice de confiance est compris entre 0 et 200, indiquant des prévisions optimistes lorsqu'il est au-dessus de 100 et pessimistes lorsqu'il est en-dessous.

Seasonally adjusted sectoral confidence indices, May 2020



LES NOUVELLES DE LA CHAMBRE

Directeur de la Publication : Raphaël Esposito

Traduction : Nurdan Gürler et Burak Özdemir

La Chambre de Commerce Française en Turquie s'efforce de diffuser des informations exactes et à jour. Elle ne peut en aucun cas être tenue responsable de l'utilisation et de l'interprétation de l'information contenue dans cette publication.

TÜRK-FRANSIZ TİCARET DERNEĞİ

CHAMBRE DE COMMERCE FRANÇAISE EN TURQUIE

Ayazma Dere Caddesi - Pazar Sokak No:4 - Bareli İş Merkezi K:2

Gayrettepe-Beşiktaş 34387 İstanbul

Tel : +90 212 249 29 55 - Fax : +90 212 252 51 75

E-mail : ccift@ccift.com - Web : www.ccift.com

Seasonally adjusted sectoral confidence indices, sub-indices and the rate of changes, May 2020

	Index		Percentage change over the previous month (%)	
	April	May	April	May
Services confidence index	46.1	51.1	-50.1	10.8
Business situation over past 3 months	47.9	37.1	-47.1	-22.5
Demand-turnover over past 3 months	48.3	39.0	-45.9	-19.2
Demand-turnover expectation over next 3 months	42.2	77.2	-56.8	82.9
Retail trade confidence index	75.2	79.0	-26.0	5.0
Business activity-sales over past 3 months	56.7	41.6	-39.9	-26.7
Current volume of stock ⁽¹⁾	118.5	120.4	9.7	1.6
Business activity-sales expectation over next 3 months	50.5	75.1	-50.8	48.8
Construction confidence index	44.7	58.5	-42.2	31.1
Current overall order books	34.2	40.0	-44.1	16.9
Total employment expectation over next 3 months	55.1	77.1	-40.9	39.9

(1) The increase in the volume of stock index indicates the decrease of volume of stock, whereas decrease indicates increase of volume of stock.

Pour en savoir plus : <http://www.turkstat.gov.tr/PreHaberBultenleri.do?id=33918>

Source : Türkstat

Élargissement de l'accord de swap avec le Qatar

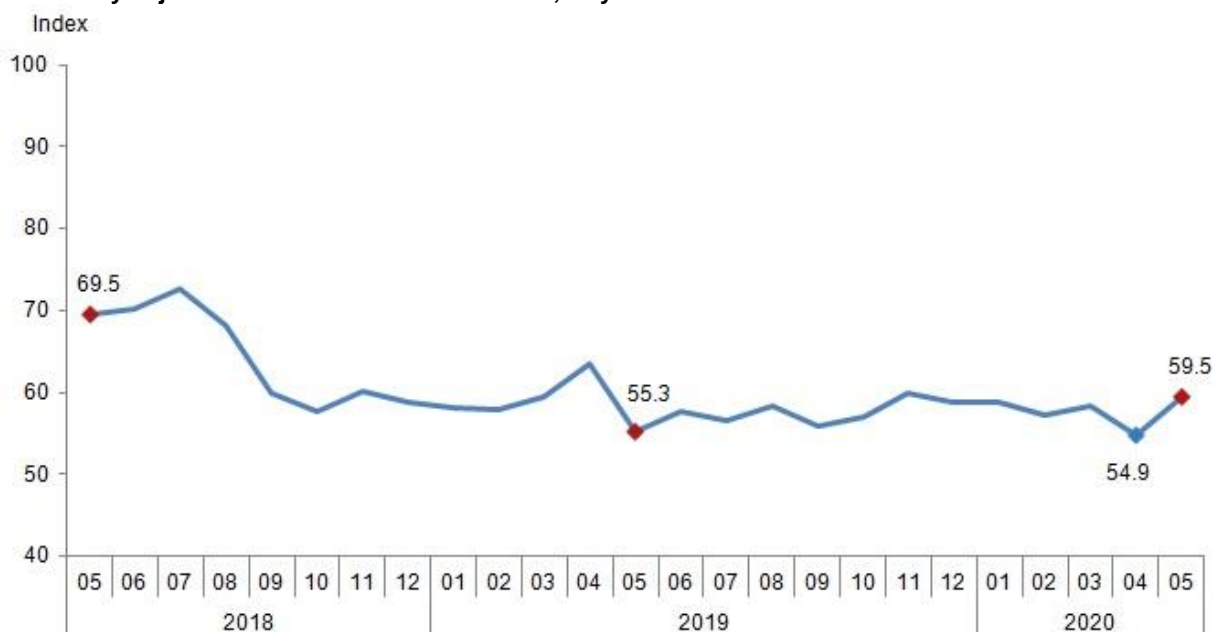
La Banque centrale turque a triplé sa ligne de swap avec la Banque centrale du Qatar, passant de 5 à 15 Mds USD. Cela étant, les négociations entre la Turquie et le Japon d'une part et la Turquie et le Royaume-Uni d'autre part, dont la presse spécialisée s'est fait l'écho, n'ont jusqu'ici pas abouti. Par ailleurs, la Banque centrale européenne et la Réserve fédérale américaine ont jusqu'à présent décliné la demande turque.

Source : Service Economique de l'Ambassade de France en Turquie

Redressement de l'indice de confiance des consommateurs

Selon les données corrigées des effets saisonniers, l'indice de confiance des consommateurs a augmenté de 8,5% en mai en glissement mensuel pour s'établir à 59,5 points. Cette hausse soutient les attentes positives pour un redressement global de l'économie au 2ème semestre de cette année.

Seasonally adjusted consumer confidence index, May 2020



LES NOUVELLES DE LA CHAMBRE

Directeur de la Publication : Raphaël Esposito

Traduction : Nurdan Güler et Burak Özdemir

La Chambre de Commerce Française en Turquie s'efforce de diffuser des informations exactes et à jour. Elle ne peut en aucun cas être tenue responsable de l'utilisation et de l'interprétation de l'information contenue dans cette publication.

TÜRK-FRANSIZ TİCARET DERNEĞİ
CHAMBRE DE COMMERCE FRANÇAISE EN TURQUIE

Ayazma Dere Caddesi - Pazar Sokak No:4 - Bareli İş Merkezi K:2

Gayrettepe-Beşiktaş 34387 İstanbul

Tel : +90 212 249 29 55 – Fax : +90 212 252 51 75

E-mail : ccift@ccift.com – Web : www.ccift.com

Seasonally adjusted consumer confidence index, sub-indices and rate of changes, May 2020

	Index		Percentage change over the previous month (%)	
	April	May	April	May
Consumer confidence index	54.9	59.5	-5.8	8.5
Financial situation expectation of household over the next 12 months	72.5	79.2	-7.8	9.3
General economic situation expectation over the next 12 months	74.8	81.8	-1.1	9.5
Number of people unemployed expectation over the next 12 months ⁽¹⁾	53.8	55.3	-6.7	2.9
The probability of saving over the next 12 months	18.4	21.7	-13.1	18.0

(1) The increase in number of people unemployed expectation index indicates decrease of number of people unemployed expectation, whereas decrease indicates increase of number of people unemployed expectation.

Seasonally adjusted consumer confidence index and indices concerning consumer tendency, May 2020



Pour en savoir plus : <http://www.turkstat.gov.tr/PreHaberBultenleri.do?id=33905>

Source : Service Economique de l'Ambassade de France en Turquie

Baisse des notes de certaines banques par Fitch et actions du Fonds Souverain Turc (TVF)

Fitch a revu à la baisse la perspective des banques turques Ziraat, Vakifbank et Garanti, passant de « stable » à « négative », tout en dégradant la note de Halkbank de « B+ » à « B ». Par ailleurs, TVF va injecter l'équivalent de 21 Mds TRY (2,8 Mds EUR) dans les 3 banques publiques (Ziraat Bank, Halkbank et Vakifbank), à hauteur de 7 Mds TRY chacune. Le Fonds, seul actionnaire de Ziraat Bank et actionnaire majoritaire de Halkbank, entrera pour la première fois au capital de Vakifbank. Cette décision a pour objectifs de stabiliser la structure de capital des banques publiques turques et de leur permettre de préserver leur stratégie commerciale dans le contexte de la crise de la Covid-19.

Source : Service Economique de l'Ambassade de France en Turquie

Lutte contre la perte agricole et le gaspillage alimentaire

Le ministère de l'Agriculture et la FAO ont lancé une campagne intitulée « Protégez vos aliments et Protégez votre table ». Un plan stratégique contenant près de 100 actions a été publié. Selon le Ministre de l'agriculture, 18,8 Mt de nourriture sont perdues chaque année en Turquie.

Source : Service Economique de l'Ambassade de France en Turquie

LES NOUVELLES DE LA CHAMBRE

Directeur de la Publication : Raphaël Esposito

Traduction : Nurdan Gürlü et Burak Özdemir

La Chambre de Commerce Française en Turquie s'efforce de diffuser des informations exactes et à jour. Elle ne peut en aucun cas être tenue responsable de l'utilisation et de l'interprétation de l'information contenue dans cette publication.

TÜRK-FRANSIZ TİCARET DERNEĞİ

CHAMBRE DE COMMERCE FRANÇAISE EN TURQUIE

Ayazma Dere Caddesi - Pazar Sokak No:4 - Bareli İş Merkezi K:2

Gayrettepe-Beşiktaş 34387 İstanbul

Tel : +90 212 249 29 55 – Fax : +90 212 252 51 75

E-mail : ccift@ccift.com – Web : www.ccift.com

Développement des chemins de fer

Selon le Ministre des Transports et de l'Infrastructure la ligne à grande vitesse Konya-Karaman, longue de 100 km, entrera en service fin 2020. Les travaux d'infrastructure et de superstructure sont achevés, tandis que les travaux de signalisation se poursuivent. Les appels d'offres pour la ligne ferroviaire Mersin- Adana-Osmaniye-Gaziantep sont quant à eux en cours de préparation et devraient paraître prochainement. Selon le Ministère, 1500 chantiers de construction se poursuivent à travers le pays, avec des réaménagements et les précautions nécessaires en raison de la pandémie.

Source : Service Economique de l'Ambassade de France en Turquie

Développement du fret par le Marmaray

Les investissements dans les chemins de fer se sont accélérés dans le contexte de crise sanitaire et le tunnel du Marmaray offre désormais des opportunités pour le transport de marchandises. La société Medlog (affiliée au groupe MSC) a fait circuler le 8 mai le premier train de fret domestique passant par le Marmaray (16 wagons et 32 conteneurs de matières premières plastiques). Les chargements, reçus d'Adana et de Gaziantep, ont été transportés via le Marmaray jusqu'à la station Çorlu de Tekirdağ. Les cargaisons, qui étaient auparavant transportées d'Adana et de Gaziantep à Derince par train, puis partaient de Derince par ferry puis par la route pour rejoindre les installations industrielles de Çorlu, passeront désormais par le Marmaray et seront transportées sans transfert ni changement de véhicule. Le premier train turc de marchandises destinées à l'export passant par le Marmaray a quant à lui circulé le 15 mai. Il est prévu de transférer 25 000 conteneurs par an depuis les centres industriels d'Anatolie vers le côté européen via le Marmaray.

Source : Service Economique de l'Ambassade de France en Turquie

Bus électrique turc

Le constructeur Karsan (du groupe Kiraça) a acheté les droits de propriété intellectuelle (sauf la marque) du bus électrique développé par Bozankaya Otomotiv A.S. Cette société de R&D créée en Allemagne et implantée en Turquie depuis 2003 développe et produit le premier bus 100% électrique fabriqué en Turquie, dans la 1ère zone industrielle organisée d'Ankara. Bozankaya produit également des véhicules de métro et de tramway.

Source : Service Economique de l'Ambassade de France en Turquie

Hausse des prix immobiliers

L'indice des prix des logements a augmenté de 1,37% en glissement mensuel et de 15,01% en termes nominaux (soit 2,82% en termes réels) en glissement annuel en mars, avec d'importantes hausses à Izmir, Ankara et Istanbul.

Source : Service Economique de l'Ambassade de France en Turquie

Mesures pour la reprise des aéroports

Le ministère des Transports et de l'Infrastructure a annoncé la mise en place d'un « certificat de volabilité » dans le cadre du processus de « normalisation » en cours. Une circulaire concernant ce programme de certification aurait déjà été préparée et envoyée à tous les aéroports.

Source : Service Economique de l'Ambassade de France en Turquie

Hausse des ventes de véhicules d'occasion

Les perturbations dans les chaînes d'approvisionnement et dans le stock, associées à la hausse du prix des véhicules en lien avec le taux de change, orientent les choix des clients vers le marché des voitures d'occasion. Au cours des 3 premiers mois de 2020, 2,1 M de voitures et de véhicules utilitaires légers d'occasion ont été vendus. Les professionnels du secteur anticipent 8 M de ventes en 2020 contre 7,6 M en 2019.

Source : Service Economique de l'Ambassade de France en Turquie

Réouverture du tourisme de santé en Turquie

Avec l'assouplissement des restrictions relatives à la Covid-19, la Turquie a annoncé qu'elle accepte à partir du 20 mai les « touristes de santé » en provenance de 31 pays (notamment le Royaume-Uni, l'Allemagne, la Grèce, la Russie, les pays d'Asie centrale et les pays du Golfe). La Turquie est l'une des 5 premières destinations en termes

de soins de santé, avec 500 000 visiteurs en 2019. L'objectif affiché pour le segment est de 1,5 M de patients internationaux et 10 Mds USD de revenus d'ici 2023.

Source : Service Economique de l'Ambassade de France en Turquie

Prévisions de croissance de la BERD : -3,5% en 2020 et +6% en 2021

La Berd prévoit une chute de 3,5% du PIB turc en 2020 perturbé par l'importante baisse des recettes touristiques et une faible demande d'exportations. Le rapport de la banque met en garde contre la détérioration de la qualité des actifs dans le secteur bancaire turc. "Le ratio de prêts non performants atteignant un sommet de 5,3% sur dix ans, la faiblesse de la lire et les contractions dans les secteurs du tourisme, du commerce de détail et de l'exportation devraient encore accentuer la qualité des actifs déjà tendue des banques, en particulier compte tenu de l'important surendettement en devises du secteur des entreprises", indique l'étude de conjoncture. La reprise interviendra cependant dès 2021 en Turquie avec une hausse envisagée du PIB de 6%.

Evolution PIB 2018	+2,6%
Evolution PIB 2019	+0,9%
Prévisions évolution PIB 2020 (au 13 mai 2020)	-3,5%
Prévisions évolution PIB 2021 (au 13 mai 2020)	+6,0%
Différence de l'évolution du PIB 2020 par rapport aux prévisions de novembre 2019	-6,0%

Pour télécharger la note de la Bred :

<https://www.ebrd.com/cs/Satellite?c=Content&cid=1395290493496&d=&pagename=EBRD%2FContent%2FDownloadDocument>

Source : Econostrum

Recul de la production industrielle en mars

Selon TurkStat, la production industrielle a reculé en mars de 2% en glissement annuel et de 7,1% en glissement mensuel. Les effets du Covid-19 se sont fait sentir surtout sur la seconde moitié du mois de mars.

Industrial production index annual change rates (%), March 2020



Industrial production index monthly change rates (%), March 2020



LES NOUVELLES DE LA CHAMBRE

Directeur de la Publication : Raphaël Esposito

Traduction : Nurdan Gürler et Burak Özdemir

La Chambre de Commerce Française en Turquie s'efforce de diffuser des informations exactes et à jour. Elle ne peut en aucun cas être tenue responsable de l'utilisation et de l'interprétation de l'information contenue dans cette publication.

TÜRK-FRANSIZ TİCARET DERNEĞİ

CHAMBRE DE COMMERCE FRANÇAISE EN TURQUIE

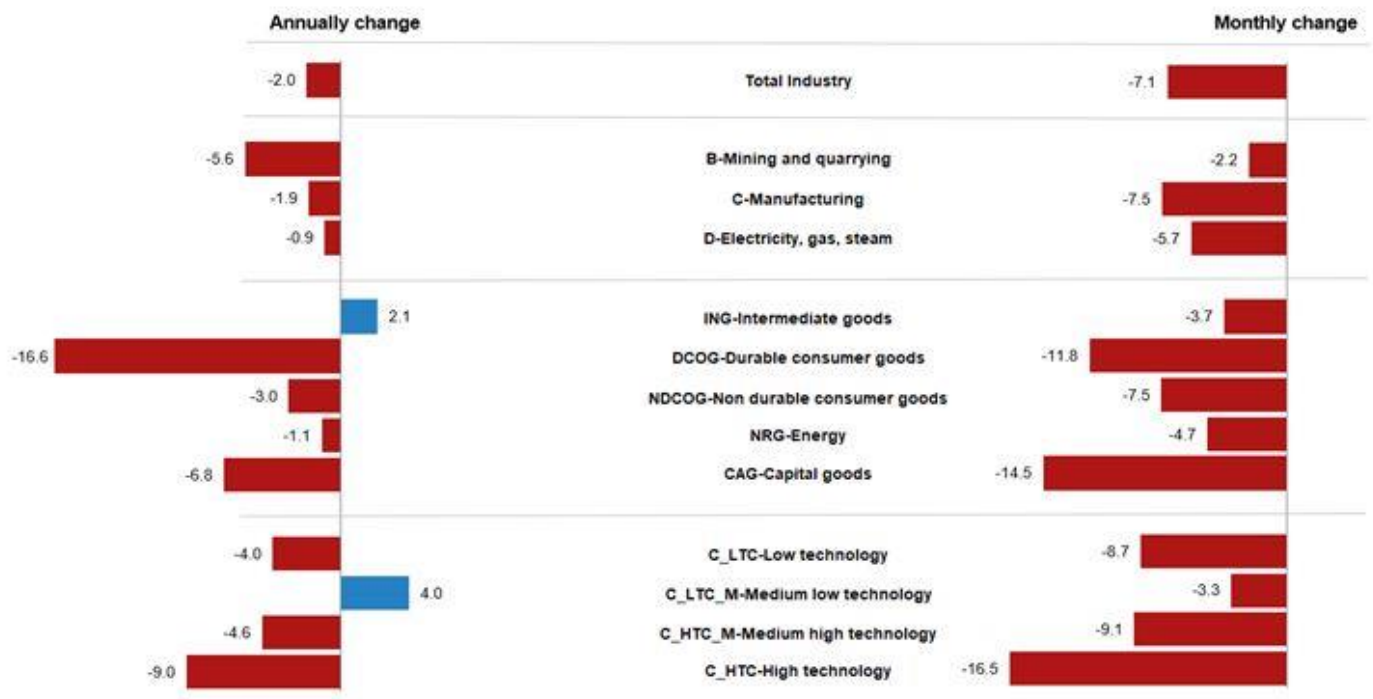
Ayazma Dere Caddesi - Pazar Sokak No:4 - Bareli İş Merkezi K:2

Gayrettepe-Beşiktaş 34387 İstanbul

Tel : +90 212 249 29 55 – Fax : +90 212 252 51 75

E-mail : ccift@ccift.com – Web : www.ccift.com

Industrial production index change rates (%), March 2020



Pour en savoir plus : <http://www.turkstat.gov.tr/PreHaberBultenleri.do?id=33798>

<https://www.aa.com.tr/fr/%C3%A9conomie/turquie-baisse-de-2-de-la-production-industrielle-en-mars-2020/1840382>

Source : Turkstat

Naf Naf préférerait être repris par un groupe turc plutôt que par Beaumanoir

Luc Mory, PDG de l'enseigne de prêt-à-porter Naf Naf appartenant depuis 2 ans à un consortium chinois, en redressement judiciaire, a donné sa préférence à une reprise par le turc Sy International plutôt que par le groupe français Beaumanoir, moins-disante sur le front de l'emploi. "Beaumanoir propose de reprendre seulement 20% des emplois, ce qui a été un peu une douche froide". "Sy est un fabricant, partenaire de Naf Naf depuis plus de 30 ans", qui "cherche à mettre un pied dans la distribution", a souligné M. Mory. "Il a fait l'acquisition de Sinequanone récemment, et en alliant fabrication et distribution vous avez quelque chose de beaucoup plus efficace en terme de supply chain". "Ils sont basés pas seulement en Turquie mais aussi en France et en Tunisie, cela permet d'avoir une supply chain très agile et d'être livré très vite, au meilleur prix et dans les meilleurs délais", a encore plaidé Luc Mory. Le tribunal de commerce de Bobigny étudiera début juin les deux offres de reprises présentées pour Naf Naf, qui emploie 1.170 personnes et dispose de 160 boutiques et 74 boutiques affiliées.

Pour en savoir plus : <https://bfmbusiness.bfmtv.com/entreprise/naf-naf-pourrait-passer-sous-pavillon-turc-1917054.html>

<https://www.capital.fr/entreprises-marches/naf-naf-prefererait-etre-repris-par-un-groupe-turc-plutot-que-par-beaumanoir-1370519>

Sources : BFM et Capital

Taux de chômage de 13,6% en février 2020

Selon Turkstat, le taux de chômage s'élève à 13,6% en février 2020, après une baisse de 1,1 point en glissement annuel. Le nombre de chômeurs a baissé de 502 mille personnes pour s'enregistrer à 4 228 000 personnes, sur la même période. Le taux de chômage des jeunes de 15 à 24 ans est de 24,4%, après une baisse de 1,7 points. Il dépasse largement celui de l'ensemble de la population active (de 15 à 64 ans), qui s'élève à 13,9%, résultat d'une baisse de 1,1 point par rapport à février 2019.

Pour en savoir plus : <http://www.turkstat.gov.tr/PreHaberBultenleri.do?id=33786>

Source : Agence Anadolu

LES NOUVELLES DE LA CHAMBRE

Directeur de la Publication : Raphaël Esposito

Traduction : Nurdan Gürlü et Burak Özdemir

La Chambre de Commerce Française en Turquie s'efforce de diffuser des informations exactes et à jour. Elle ne peut en aucun cas être tenue responsable de l'utilisation et de l'interprétation de l'information contenue dans cette publication.

TÜRK-FRANSIZ TİCARET DERNEĞİ

CHAMBRE DE COMMERCE FRANÇAISE EN TURQUIE

Ayazma Dere Caddesi - Pazar Sokak No:4 - Bareli İş Merkezi K:2

Gayrettepe-Beşiktaş 34387 İstanbul

Tel : +90 212 249 29 55 – Fax : +90 212 252 51 75

E-mail : ccift@ccift.com – Web : www.ccift.com

La Turquie doit renforcer sa présence en Asie, nouveau centre de l'économie et de la digitalisation

Selon le chef de la diplomatie Mevlut Cavusoglu, la Turquie doit renforcer sa présence en Asie si le continent devient le nouveau centre de l'économie et de la digitalisation.

Pour en savoir plus : <https://www.trt.net.tr/francais/turquie/2020/05/14/la-turquie-doit-renforcer-sa-presence-en-asie-nouveau-centre-de-l-economie-et-de-la-digitalisation-1417216>

Source : Agence Anadolu

Creusement du déficit courant en mars

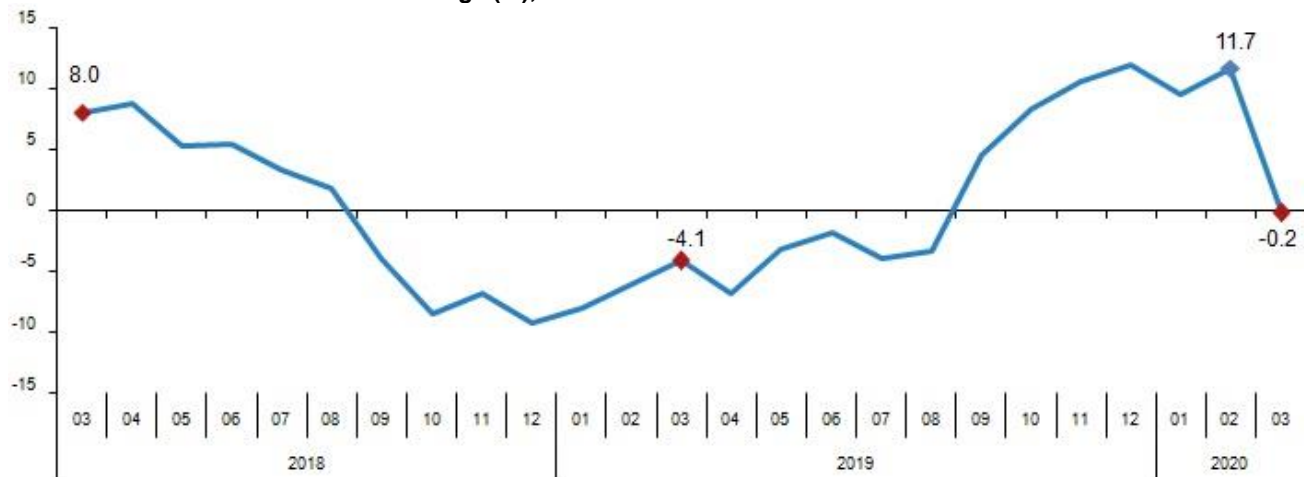
Le déficit courant a atteint 4,9 Mds USD en mars (le marché anticipait un déficit de 4 Mds USD). Cette hausse s'explique principalement par le creusement important du déficit commercial (en mars les exportations ont diminué de 17,8% et les importations ont progressé de 3,1% en glissement annuel) et la chute des recettes provenant des services, notamment du tourisme. Le déficit courant s'élève ainsi à 7,6 Mds USD au premier trimestre cette année (contre 416 M USD un an plus tôt). Les investissements de portefeuille ont enregistré une sortie nette historique de 6,3 Mds USD, dont 5,5 Mds USD en mars. Les investissements directs sont restés quasiment inchangés en variation annuelle (entrée nette de 2 Mds USD). Selon les données cumulées sur les 12 derniers mois, le compte financier a enregistré une sortie nette de 8,3 Mds USD. Dans ce contexte, les réserves de change ont enregistré une baisse de 16,6 Mds USD en mars.

Source : Service Economique de l'Ambassade de France en Turquie

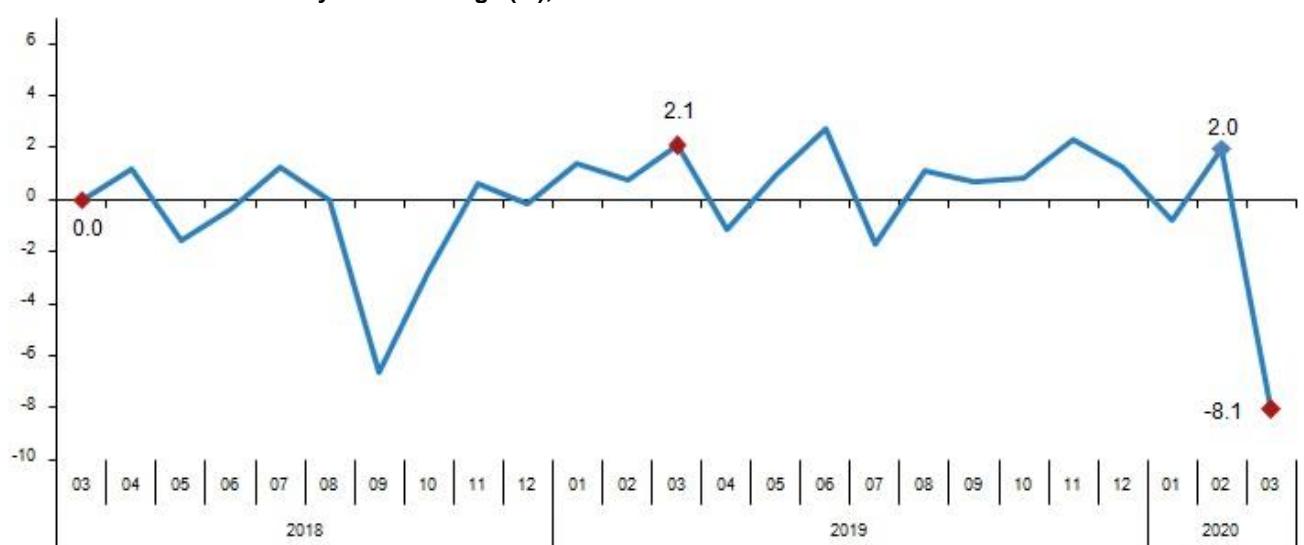
Repli des ventes de détail en mars de 0,2% en glissement annuel et de 8,1% en glissement mensuel

Cette baisse s'explique par la forte hausse des ventes sur internet (48,3%) et de l'alimentation (17%), alors que les ventes de textiles ont chuté de 28,5% en glissement annuel.

Retail sales volume annual rate of change (%), March 2020



Retail sales volume monthly rate of change (%), March 2020



LES NOUVELLES DE LA CHAMBRE

Directeur de la Publication : Raphaël Esposito

Traduction : Nurdan Güler et Burak Özdemir

La Chambre de Commerce Française en Turquie s'efforce de diffuser des informations exactes et à jour. Elle ne peut en aucun cas être tenue responsable de l'utilisation et de l'interprétation de l'information contenue dans cette publication.

TÜRK-FRANSIZ TİCARET DERNEĞİ CHAMBRE DE COMMERCE FRANÇAISE EN TURQUIE

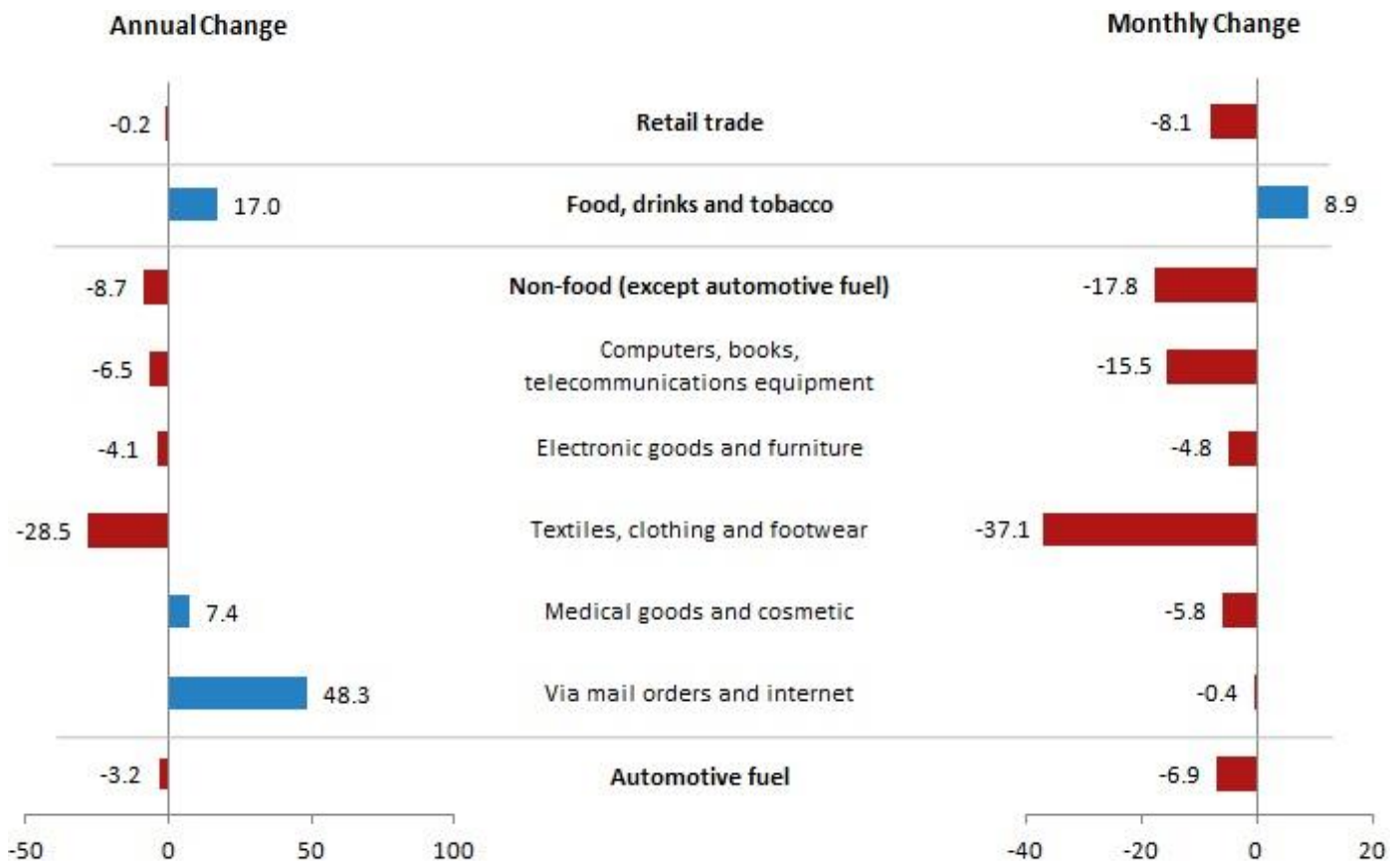
Ayazma Dere Caddesi - Pazar Sokak No:4 - Bareli İş Merkezi K:2

Gayrettepe-Beşiktaş 34387 İstanbul

Tel : +90 212 249 29 55 – Fax : +90 212 252 51 75

E-mail : ccift@ccift.com – Web : www.ccift.com

Retail sales volume annual and monthly rate of change (%), March 2020



Pour en savoir plus : <http://www.turkstat.gov.tr/PreHaberBultenleri.do?id=33812>

Source : Service Economique de l'Ambassade de France en Turquie

Nouvelles sorties nettes de capitaux étrangers

La semaine du 8 mai, les marchés de la dette souveraine et des actions turcs ont respectivement enregistré des sorties nettes de capitaux étrangers de 822 M USD (un record en rythme hebdomadaire sur les 2 dernières années) et de 228 M USD, ce qui porte le total des retraits nets de capitaux des agents non-résidents depuis le début 2020 à 9,6 Mds USD.

Source : Service Economique de l'Ambassade de France en Turquie

Reprise du trafic des trains à grande vitesse

La compagnie ferroviaire nationale TCDD Tasimacilik a annoncé que la circulation des trains à grande vitesse (YHT) reprendrait au plus tard le 1er juin. Certaines règles ont été introduites pour la "période de transition" : seul un siège sur deux sera vendu et des règles sanitaires strictes s'appliqueront (port du masque obligatoire notamment).

Source : Service Economique de l'Ambassade de France en Turquie

Baisse des ventes de logement

Les ventes de logements ont diminué de 55,5% en avril en glissement annuel (42 783 unités).

Pour en savoir plus : <http://www.turkstat.gov.tr/PreHaberBultenleri.do?id=33879>

Source : Service Economique de l'Ambassade de France en Turquie

Avancée des travaux de la ligne de métro Gayrettepe-Aéroport d'Istanbul

La longueur totale de la ligne sera d'environ 70 km. Le contrat de cette ligne a été signé le 7 décembre 2016 par le consortium Kolin-Şenbay pour un montant de 999,8 M EUR.

Source : Service Economique de l'Ambassade de France en Turquie

LES NOUVELLES DE LA CHAMBRE

Directeur de la Publication : Raphaël Esposito

Traduction : Nurdan Gürlü et Burak Özdemir

La Chambre de Commerce Française en Turquie s'efforce de diffuser des informations exactes et à jour. Elle ne peut en aucun cas être tenue responsable de l'utilisation et de l'interprétation de l'information contenue dans cette publication.

TÜRK-FRANSIZ TİCARET DERNEĞİ

CHAMBRE DE COMMERCE FRANÇAISE EN TURQUIE

Ayazma Dere Caddesi - Pazar Sokak No:4 - Bareli İş Merkezi K:2

Gayrettepe-Beşiktaş 34387 İstanbul

Tel : +90 212 249 29 55 – Fax : +90 212 252 51 75

E-mail : ccift@ccift.com – Web : www.ccift.com

Ouverture d'une enquête anti-dumping de l'UE sur certains produits sidérurgiques importés de Turquie

La décision d'ouverture du processus d'enquête anti-dumping relatif à certains produits sidérurgiques importés de Turquie entre le 1er janvier et le 31 décembre 2019 a été publiée au JO de l'UE. La demande d'enquête avait été effectuée par l'association européenne de l'acier (EUROFER). La Commission européenne examinera la situation dans un délai de 14 mois.

Source : Service Economique de l'Ambassade de France en Turquie

Très forte baisse de la production automobile en avril

Selon l'Association des constructeurs automobiles (OSD), la production automobile a diminué de 91,3% au mois d'avril 2020 en glissement annuel (11.000 unités) en raison de la suspension de la plupart des activités. La production automobile a diminué de 28% au cours des 4 premiers mois de 2020 en glissement annuel pour s'établir à 352 000 véhicules.

Pour en savoir plus : https://www.econostrum.info/La-production-automobile-turque-en-chute-libre-en-2020_a26740.html

Source : Service Economique de l'Ambassade de France en Turquie

Légère baisse des exportations de produits chimiques en avril

Moins touchées que d'autres postes d'exportations turques, elles ont diminué de 27% en avril 2020 en glissement annuel (1,2 Md USD) et de 11% au cours des 4 premiers mois de l'année (6 Mds USD). En revanche, les exportations de désinfectants ont été multipliées par dix au cours des 4 premiers mois de 2020 en glissement annuel, passant de 8,6 M USD à 90 M USD.

Source : Service Economique de l'Ambassade de France en Turquie

Le secteur des télécommunications tire parti de la crise sanitaire

En raison des changements d'habitudes de consommation, Turk Telekom a annoncé un bénéfice net en augmentation de 113% en glissement annuel au 1^{er} trimestre 2020, pour s'établir à 661 M TRY (88 M EUR). Le chiffre d'affaires consolidé s'élève à 6,3 Mds TRY, en hausse de 16,6% sur un an. Le nombre total d'abonnés de Turk Telekom a atteint 48,4 M avec 563 000 nouveaux abonnés durant le 1er trimestre.

Source : Service Economique de l'Ambassade de France en Turquie

COVID-19 : Les mesures de précaution devraient être maintenues en Turquie selon les experts

Le nombre de patients guéris du Covid-19 est supérieur en Turquie à la moyenne mondiale. Les membres du Conseil scientifique ont annoncé que le taux de transmission, qui s'élève jusqu'à 5 dans le monde, était tombé en dessous de 1 en Turquie, tout en soulignant la nécessité de poursuivre les mesures.

Pour en savoir plus : <http://aujourdhuilaturquie.com/fr/covid-19-les-mesures-de-precaution-devraient-etre-maintenues-en-turquie-selon-les-experts/>

Source : Aujourd'hui La Turquie

La Turquie lance un programme de certification pour un tourisme en santé

Alors que la pandémie de Covid-19 pèse lourdement sur le secteur touristique, la Turquie a annoncé le 11 mai qu'elle allait lancer un programme de « certification pour un tourisme sain » pour la saison estivale 2020. Ce programme revêt un triple but : encourager tous les acteurs du tourisme à respecter les règles sanitaires, attirer les visiteurs étrangers dans un environnement "sain" et de confiance, et, mettre en valeur le rôle de pionnier du pays dans son processus de "normalisation du tourisme". Ces certificats, qui seront délivrés par des organismes internationaux de certification, indiqueront le respect des normes de santé et d'hygiène de tous les professionnels du tourisme (compagnies aériennes, aéroports et toute installation de transport, hébergement et restauration). La certification regroupe 132 critères autour de 4 thèmes principaux : "santé et sécurité des passagers", "santé et sécurité des salariés", "mesures prises par les infrastructures" et "mesures prises dans le transport".

Pour plus d'information : <http://www.tga.gov.tr/en>

Pour découvrir les critères de certification : <http://axm1.com/media/Turquie/2020/criterescertificationfr.pdf>

Pour en savoir plus : <https://lepetitjournal.com/istanbul/la-turquie-determinee-sauver-la-saison-touristique-2020-280453>
<http://aujourdhuilaturquie.com/fr/la-turquie-lancera-un-programme-de-certification-pour-un-tourisme-en-sante/>

Sources : Le Petit Journal Istanbul et Aujourd'hui La Turquie

LES NOUVELLES DE LA CHAMBRE

Directeur de la Publication : Raphaël Esposito

Traduction : Nurdan Gürler et Burak Özdemir

La Chambre de Commerce Française en Turquie s'efforce de diffuser des informations exactes et à jour. Elle ne peut en aucun cas être tenue responsable de l'utilisation et de l'interprétation de l'information contenue dans cette publication.

TÜRK-FRANSIZ TİCARET DERNEĞİ

CHAMBRE DE COMMERCE FRANÇAISE EN TURQUIE

Ayazma Dere Caddesi - Pazar Sokak No:4 - Bareli İş Merkezi K:2

Gayrettepe-Beşiktaş 34387 İstanbul

Tel : +90 212 249 29 55 – Fax : +90 212 252 51 75

E-mail : ccift@ccift.com – Web : www.ccift.com

Baisse de l'activité manufacturière en avril

L'indice PMI turc a atteint 33,4 en avril (après 48,1 en mars), soulignant la plus importante contraction de l'activité du secteur manufacturier depuis la crise financière de 2008.

Source : Service Economique de l'Ambassade de France en Turquie

Durcissement des conditions de transactions de devises entre les banques turques et les établissements étrangers

Dans un communiqué publié le 6 mai, la BDDK a réduit le seuil réglementaire de swaps de devises des banques turques avec les établissements étrangers à 0,5% de leurs fonds propres (seuil qui avait déjà été abaissé à 1% le 13 avril, contre 10% auparavant).

Source : Service Economique de l'Ambassade de France en Turquie

Retour à la normale de l'économie au 2nd semestre 2020

Le ministre du Trésor, Berat Albayrak, a annoncé lors d'une vidéoconférence avec des investisseurs internationaux le 6 mai, que dans le pire scénario, l'activité économique reviendrait à la « normale » au 2nd semestre 2020. Selon le ministre, la Turquie continue par ailleurs les négociations pour des accords de swaps avec des pays du G20, précisant que plusieurs pourraient être actés simultanément, tout en écartant de telles négociations avec le FMI. Il a également écarté toute rumeur de contrôle de change.

Source : Service Economique de l'Ambassade de France en Turquie

La Commission européenne prévoit une contraction de l'économie turque de - 5,4% en 2020

La Commission européenne prévoit une contraction de l'économie turque de - 5,4% en 2020, avec une reprise de la croissance en 2021 (4,4%). Selon ses estimations, le chômage atteindrait 16,9% et l'inflation 11,4% (plus que la prévision révisée de 7,4% de la Banque centrale).

Source : Service Economique de l'Ambassade de France en Turquie

S & P maintient la note « B+ » turque, avec des perspectives « stables »

S & P maintient la note « B+ » turque, avec des perspectives « stables », précisant que le pays détient toujours des marges de manœuvres financières.

Source : Service Economique de l'Ambassade de France en Turquie

Encadrement du prix du masque, désormais de nouveau autorisé à la vente, par le gouvernement turc

Le ministère du Commerce a annoncé que le prix de vente des masques chirurgicaux sera fixé à 1 TRY maximum, TVA comprise.

Source : Service Economique de l'Ambassade de France en Turquie

Variation du prix des denrées alimentaires

L'inflation du mois d'avril (+0,85% en glissement mensuel) a été notamment tirée par l'augmentation du prix des denrées alimentaires (+2,53% en glissement mensuel). Ainsi, sur les 10 produits ayant connu la plus forte inflation en rythme mensuel, 9 sont des produits agricoles (+46,18% pour l'ail, +37,50% pour l'oignon ...). Certaines hausses s'expliquent par les achats de panique réalisés dans le contexte de pandémie ou la fin de la récolte. D'autres témoignent de l'inefficacité des politiques d'autorisations préalables à l'export mises en place sur certains produits (pomme de terre, oignon, citron), ces mesures n'ayant pas pu empêcher la hausse des prix.

Source : Service Economique de l'Ambassade de France en Turquie

Ouverture d'une enquête de l'autorité de la concurrence sur les prix abusifs

Une enquête a été ouverte le 7 mai pour déterminer si les détaillants pratiquent des prix abusifs sur des produits agricoles, de santé et d'hygiène. 29 sociétés, dont les principales chaînes de supermarché (Carrefour SA, Metro, Migros, Cagdas, Sok, BIM, Yunus) et des filiales locales de sociétés de PGC internationales (Johnson and Johnson, P&G, Unilever, Henkel) sont visées.

Source : Service Economique de l'Ambassade de France en Turquie

Les Turcs, une population jeune, mais en déclin

Selon Turkstat, les jeunes âgés de 15 à 24 ans en Turquie représentent 15,6% de la population turque (plus de 83,1 millions), soit 12,95 millions de personnes ; 51,3% des jeunes sont des hommes, 48,7% des femmes. Cette jeune population diminuera au cours des prochaines décennies, à 14,8% en 2023, 13,4% en 2040, 11,8% en 2060 et 11,1% en 2080. Ce ratio était de 19,4% en 2000 et 17% en 2010. Toutefois, la population jeune en Turquie reste élevée si on la compare avec celle des pays membres de l'Union européenne.

Pour en savoir plus : <http://www.turkstat.gov.tr/PreHaberBultenleri.do?id=33731>

<https://lepetitjournal.com/istanbul/actualites/les-turcs-une-population-jeune-mais-en-declin-280766>

Source : Le Petit Journal Istanbul

Baisse des ventes automobiles en avril

Baisse des ventes automobiles de 14,6% en glissement annuel en avril, atteignant 26 457 unités. Les ventes de véhicules particuliers ont chuté de 10,6% (21 825 unités) et celles des véhicules légers de 29,3% (4 632 unités). Malgré cela, le marché automobile a connu une croissance de 26,3% sur les 4 premiers mois de 2020 en en glissement annuel (150 860 véhicules).

Source : Service Economique de l'Ambassade de France en Turquie

Chute des exportations des industries automobiles et textiles en avril

En raison de la suspension de la production automobile en Turquie en lien avec la crise sanitaire, les exportations du secteur ont chuté de 77% en avril en glissement annuel (pour atteindre 596 M USD) et de 27% au cours des 4 premiers mois de 2020 en en glissement annuel (7,6 Mds USD). Les exportations de l'industrie textile ont quant à elles chuté de 60% en avril 2020 en en glissement annuel (atteignant 1 Md USD) et de 19% entre janvier et avril 2020 en glissement annuel (8,2 Mds USD).

Source : Service Economique de l'Ambassade de France en Turquie

Report de la mise en service de la 5G

Initialement prévu pour juin 2020, le réseau central de 5G devrait finalement être prêt vers le milieu de 2021 en Turquie, selon une annonce d'Ulak Communication.

Source : Service Economique de l'Ambassade de France en Turquie

Projets et investissements étrangers en Turquie

L'éditeur américain de jeux pour mobiles et réseaux sociaux Zynga a annoncé avoir racheté pour 1,8 milliard de dollars la société turque Peak, créatrice des populaires jeux de puzzle Toon Blast et Toy Blast.

Source : ANIMA, Econostrum, Invest in Turkey, Service Economique de l'Ambassade de France, CCFT, presse

CCI FRANCE TURQUIE
Türk-Fransız Ticaret Derneği

WEBINAIRE

Immuniser vos relations d'affaires en Turquie :
réussir la sortie de crise du Covid-19 ne nécessite-t-il pas d'y être plus présent localement ?

Mardi 23 juin 2020
16:00 - 17:00
(heure de Paris)

Raphaël Esposito
Directeur
CCI FRANCE TURQUIE

BUSINESS BOOSTER FORUM
23 et 24 juin 2020

CCI FRANCE INTERNATIONAL

CCI FRANCE TURQUIE
Türk-Fransız Ticaret Derneği

RDV B2B

30 min. d'entretien pour aborder votre
projet d'implantation en Turquie

Mercredi 24 juin 2020
9:00 - 17:00
(heure de Paris)

Raphaël Esposito
Directeur
CCI FRANCE TURQUIE

BUSINESS BOOSTER FORUM
23 et 24 juin 2020

CCI FRANCE INTERNATIONAL

LES NOUVELLES DE LA CHAMBRE

Directeur de la Publication : Raphaël Esposito

Traduction : Nurdan Gürler et Burak Özdemir

La Chambre de Commerce Française en Turquie s'efforce de diffuser des informations exactes et à jour. Elle ne peut en aucun cas être tenue responsable de l'utilisation et de l'interprétation de l'information contenue dans cette publication.

TÜRK-FRANSIZ TİCARET DERNEĞİ

CHAMBRE DE COMMERCE FRANÇAISE EN TURQUIE

Ayazma Dere Caddesi - Pazar Sokak No:4 - Bareli İş Merkezi K:2

Gayrettepe-Besiktas 34387 İstanbul

Tel : +90 212 249 29 55 – Fax : +90 212 252 51 75

E-mail : ccift@ccift.com – Web : www.ccift.com

Commerce extérieur de la France au 1^{er} trimestre 2020 : augmentation du déficit commercial (-14,3 Mds d'€) en dépit de la crise sanitaire

Au 1^{er} trimestre 2020, la crise sanitaire liée au covid-19 et le début de la période de confinement ralentissent fortement les flux commerciaux : les exportations reculent de 7,3 % et les importations de 6,2 % (données FAB). Les flux de produits agricoles et agroalimentaires se maintiennent, permettant même une légère amélioration du solde agricole (+ 0,7 milliard CAF/FAB). La chute des prix du pétrole induit une réduction du déficit énergétique de 0,8 milliard (CAF/FAB). Enfin, le solde s'améliore également pour de nombreux produits manufacturés, la baisse des importations étant plus forte que celle des exportations.

Au global, pourtant, le solde commercial FAB/FAB se détériore de 0,5 milliard d'euros par rapport au trimestre précédent et s'établit à - 14,3 milliards. Cette baisse est exclusivement le fait des produits aéronautiques et spatiaux qui connaissent une détérioration de l'excédent sans précédent (- 3,1 milliard CAF/FAB au 1^{er} trimestre 2020) sous l'effet d'un effondrement des livraisons au mois de mars et, dans une moindre mesure, du contrecoup en janvier des nombreuses livraisons de décembre 2019.

1. Les exportations

Au 1^{er} trimestre 2020, les exportations françaises se contractent très fortement, de 7,3 %. Près de la moitié de la baisse s'explique par la chute des exportations de produits aéronautiques (- 25,9 %), contrecoup d'un 4^{ème} trimestre particulièrement élevé puis conséquence des demandes de reports de livraisons. Les exportations d'autres produits manufacturés sont également en fort recul : - 13,2 % pour l'automobile, - 7,4 % pour les équipements mécaniques, - 12,1 % pour le textile-habillement. Seules les exportations de produits pharmaceutiques connaissent une hausse des montants exportés (+ 13,3 %). Les exportations de produits agroalimentaires se maintiennent quasiment (- 0,3 % au 1^{er} trimestre 2020) malgré une baisse sensible des ventes de boissons.

Dans le même temps, le montant des livraisons de produits de l'énergie diminue sensiblement (- 5,7 %), en partie en raison d'une diminution des prix du pétrole raffiné.

Les exportations de produits agricoles sont en nette hausse (+ 5,0 %), comme au trimestre précédent.

2. Les importations

Les importations françaises reculent franchement au 1^{er} trimestre 2020 (- 6,2 % données CAF/FAB hors matériel militaire et hors estimations sous le seuil). Le contexte sanitaire et le confinement renforcent la tendance à la baisse constatée au cours des trois derniers trimestres, après un point haut au 1^{er} trimestre 2019.

Cette contraction concerne la quasi-totalité des produits importés, à l'exception notable des produits pharmaceutiques (+ 12,7 %), qui connaissent une forte croissance des flux entrants et sortants, ainsi que des produits pétroliers raffinés (+ 11,0 % après + 6,9 % au 4^{ème} trimestre 2019), dans un contexte où la production française est ralentie. Les importations de produits agroalimentaires restent quasiment stables tandis que les produits agricoles connaissent une faible baisse (- 1,3 %).

Pour tous les autres produits, la diminution des montants importés en période de confinement est importante. Notamment, les achats de produits de l'aérospatial (- 14,4 %), de produits automobiles (- 12,4 %) ou de textile-habillement (- 13,0 %) accusent particulièrement le coup. La baisse des importations pour les autres produits manufacturés est forte, tant pour les biens de consommation (téléphones, produits électroniques, équipements ménagers, meubles) que pour les biens intermédiaires et les biens d'investissement (machines).

La baisse de 21,0 % pour les hydrocarbures naturels s'explique tant par une baisse des besoins en approvisionnement que par un recul des prix.

LES NOUVELLES DE LA CHAMBRE

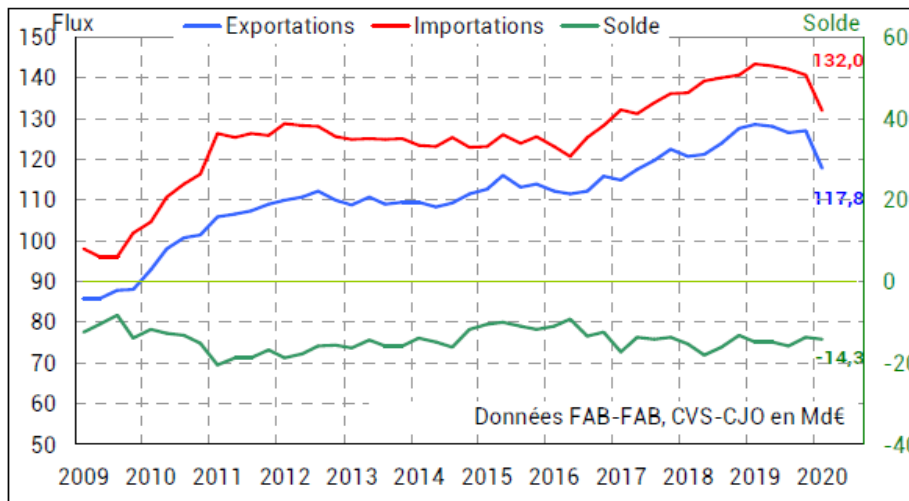
Directeur de la Publication : Raphaël Esposito
Traduction : Nurdan Gürler et Burak Özdemir
La Chambre de Commerce Française en Turquie s'efforce de diffuser des informations exactes et à jour. Elle ne peut en aucun cas être tenue responsable de l'utilisation et de l'interprétation de l'information contenue dans cette publication.

TÜRK-FRANSIZ TİCARET DERNEĞİ

CHAMBRE DE COMMERCE FRANÇAISE EN TURQUIE
Ayazma Dere Caddesi - Pazar Sokak No:4 - Bareli İş Merkezi K:2
Gayrettepe-Beşiktaş 34387 İstanbul
Tel : +90 212 249 29 55 – Fax : +90 212 252 51 75
E-mail : ccift@ccift.com – Web : www.ccift.com

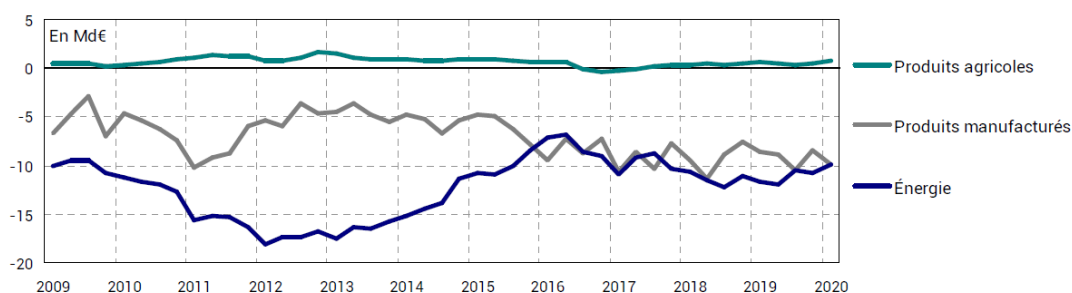
Annexe 1 : Evolution des échanges et du solde commercial français

	Données brutes		Données CVS-CJO					
	2018	2019	2019				2020	4 derniers trimestres
			T1	T2	T3	T4	T1	
Exportations	492,1	508,3	128,5	128,1	126,5	127,1	117,8	499,5
<i>évolution</i>	3,9%	3,3%	0,8%	-0,3%	-1,2%	0,4%	-7,3%	-0,3%
Importations	554,6	566,9	143,3	143,0	142,3	140,8	132,0	558,1
<i>évolution</i>	4,3%	2,2%	1,9%	-0,2%	-0,5%	-1,0%	-6,2%	-0,9%
Solde	-62,5	-58,6	-14,8	-14,8	-15,7	-13,7	-14,3	-58,6
<i>variation</i>	-4,2%	3,9%	-1,7%	-0,1%	-0,9%	2,0%	-0,5%	3,6%



Annexe 2 : Soldes par produits

Données CAF/FAB, CVS-CJO	T4-2019	T1-2020	Variation
Ensemble CAF/FAB y compris matériel militaire et y compris sous le seuil	-18,5	-18,8	-0,2
dont Produits de l'agriculture (AZ)	0,4	0,7	0,2
dont Energie (DE,C2)	-10,7	-10,0	0,8
dont Produits manufacturés (C1, C3, C4, C5)	-8,4	-9,9	-1,4
Produits des industries agroalimentaires (C1)	1,4	1,4	0,0
Equipements mécaniques, électroniques et informatiques (C3)	-8,1	-7,8	0,2
Matériels de transport (C4)	4,6	1,9	-2,7
<i>dont Automobile (C29A, C29B)</i>	-4,2	-3,8	0,4
<i>dont Produits de l'industrie aéronautique et spatiale (C30C)</i>	8,4	5,2	-3,1
<i>dont Navires et Bateaux (C30A)</i>	1,0	1,0	0,0
Autres produits industriels (C5)	-6,4	-5,4	1,0
<i>dont Produits pharmaceutiques (C21Z)</i>	1,4	1,6	0,2



LES NOUVELLES DE LA CHAMBRE

Directeur de la Publication : Raphaël Esposito

Traduction : Nurdan Gürlér et Burak Özdemir

La Chambre de Commerce Française en Turquie s'efforce de diffuser des informations exactes et à jour. Elle ne peut en aucun cas être tenue responsable de l'utilisation et de l'interprétation de l'information contenue dans cette publication.

TÜRK-FRANSIZ TİCARET DERNEĞİ

CHAMBRE DE COMMERCE FRANÇAISE EN TURQUIE

Ayazma Dere Caddesi - Pazar Sokak No:4 - Bareli İş Merkezi K:2

Gayrettepe-Beşiktaş 34387 İstanbul

Tel : +90 212 249 29 55 - Fax : +90 212 252 51 75

E-mail : ccift@ccift.com - Web : www.ccift.com

Annexe 3 : Les principaux partenaires commerciaux de la France (avril 2019 – mars 2020)

Clients de la France		Valeur	%
Exportations (millions d'euros)		486 850	100,0%
1	Allemagne	68 275	14,0%
2	Etats-Unis	41 831	8,6%
3	Italie	36 773	7,6%
4	Espagne	36 049	7,4%
5	Belgique	34 479	7,1%
6	Royaume-Uni	31 604	6,5%
7	Chine et Hong-Kong	24 434	5,0%
8	Suisse	17 849	3,7%
9	Pays-Bas	17 074	3,5%
10	Pologne	10 144	2,1%
11	Singapour	8 915	1,8%
12	Japon	7 255	1,5%
13	Portugal	6 841	1,4%
14	Russie	6 094	1,3%
15	Turquie	6 037	1,2%
16	Suède	5 683	1,2%
17	Inde	5 385	1,1%
18	Corée du Sud	5 222	1,1%
19	Algérie	4 861	1,0%
20	Maroc	4 809	1,0%
Autres pays		486 850	21,9%

Fournisseurs de la France		Valeur	%
Importations (millions d'euros)		564 365	100,0%
1	Allemagne	82 221	14,6%
2	Chine et Hong-Kong	53 661	9,5%
3	Italie	42 553	7,5%
4	Etats-Unis	39 999	7,1%
5	Belgique	37 102	6,6%
6	Espagne	36 793	6,5%
7	Pays-Bas	24 677	4,4%
8	Royaume-Uni	20 290	3,6%
9	Suisse	14 526	2,6%
10	Pologne	11 803	2,1%
11	Japon	10 142	1,8%
12	Russie	8 867	1,6%
13	Turquie	8 854	1,6%
14	République tchèque	7 747	1,4%
15	Irlande	7 734	1,4%
16	Portugal	6 892	1,2%
17	Inde	6 235	1,1%
18	Suède	6 117	1,1%
19	Maroc	5 688	1,0%
20	Autriche	5 635	1,0%
Autres pays		564 365	22,3%

Pour en savoir plus : http://lekiosque.finances.gouv.fr/Appchiffre/Portail_default.asp

Source : Douanes françaises

WEBINAR

Yeni Mevzuat Kapsamında Kar Payı Dağıtım Sınırlamaları ve Covid-19 Sürecinde Genel Kurul Toplantılarında Yaşanan Sorunlar

Pazartesi 8 Haziran 2020
14:00 - 15:00





Av. Nedim Korhan ŞENGÜN
Kurucu Ortak
ŞENGÜN & PARTNERS
Avukatlık Ortaklığı




Türk-Fransız Ticaret Derneği

LES NOUVELLES DE LA CHAMBRE

Directeur de la Publication : Raphaël Esposito
Traduction : Nurdan Güler et Burak Özdemir
La Chambre de Commerce Française en Turquie s'efforce de diffuser des informations exactes et à jour. Elle ne peut en aucun cas être tenue responsable de l'utilisation et de l'interprétation de l'information contenue dans cette publication.

**TÜRK-FRANSIZ TİCARET DERNEĞİ
CHAMBRE DE COMMERCE FRANCAISE EN TURQUIE**

Ayazma Dere Caddesi - Pazar Sokak No:4 - Bareli İş Merkezi K:2
Gayrettepe-Beşiktaş 34387 İstanbul
Tel : +90 212 249 29 55 – Fax : +90 212 252 51 75
E-mail : ccift@ccift.com – Web : www.ccift.com

France : Comment éviter le grand plongeon de l'investissement des entreprises

L'institut Montaigne publie ce vendredi une note sur la manière de soutenir l'investissement des entreprises au cours des dix-huit prochains mois. L'auteur, l'économiste Eric Chaney, propose que les finances publiques aident les entreprises à hauteur de 10 % de leurs investissements annuels, soit 25 milliards d'euros par an environ.

C'est l'une des grandes difficultés que va rencontrer l'économie française dans les prochains mois. Avec la crise du coronavirus, les interrogations sur le plan sanitaire et, mécaniquement, les craintes des consommateurs, et donc une possible baisse de la demande, les entreprises risquent fort de réduire drastiquement leurs investissements. « Toutes les entreprises vont faire face à une incertitude systémique sur le niveau d'activité futur », pointe Eric Chaney, conseiller économique de l'Institut Montaigne et auteur de la note « Rebondir face au Covid-19 : relançons l'investissement », publiée ce vendredi par le think tank libéral.

« L'investissement amplifie la chute du PIB, mais il amplifie aussi la reprise. Il va donc falloir le soutenir », insiste l'économiste. Selon les scénarios, les entreprises pourraient baisser leurs investissements de 35 % à 48 % cette année par rapport à l'an passé. Ainsi, le déficit d'investissement privé, par rapport à une situation théorique en l'absence de Covid-19, représenterait, fin 2022, entre 200 et 500 milliards d'euros, en fonction de la vitesse de la reprise. Des sommes faramineuses qui pourraient plomber la compétitivité française pendant des années.

« Dans une situation où le revenu des salariés est temporairement, mais fortement, subventionné par l'Etat via le dispositif de chômage partiel et où le taux d'épargne est très élevé, ce n'est pas la consommation qu'il faut soutenir avant tout, c'est l'investissement, qui, à la fois, conditionne le rebond de l'offre et fait partie de la demande », juge Eric Chaney.

A Bercy, on en est bien conscient. « L'investissement sera la clé, car ce qui va le plus manquer aujourd'hui, c'est l'investissement des entreprises, ce qui garantit la qualité de nos produits et la qualité des technologies », avait souligné le ministre de l'Economie, Bruno Le Maire, le mois dernier à l'Assemblée.

Tout se joue maintenant

« Toutes les entreprises vont être touchées, prévient Eric Chaney. Le but n'est pas de faire un plan de soutien favorisant tel ou tel type d'investissement.

L'objectif est de retrouver une situation normale le plus vite possible », insiste-t-il, alors que beaucoup d'autres voix poussent pour des incitations ciblées (transition écologique, etc.). Eric Chaney propose un soutien public temporaire « d'un ordre de grandeur de 10 % de l'investissement domestique des entreprises, c'est-à-dire d'environ 25 milliards d'euros sur une base annuelle ».

Selon lui, « ces mesures, qui pourraient prendre la forme d'un amortissement accéléré, de crédits d'impôts ou même, pour les plus petites entreprises, d'apports publics en cash, ont vocation à être limitées dans le temps. Il faudrait commencer cette politique de soutien en juillet 2020 et y mettre fin en décembre 2021 », estime l'économiste.

Avec un problème : avant même le coût du capital, le déterminant principal de l'investissement, ce sont les carnets de commandes. Et s'ils se dégarnissent vite, il sera difficile de faire changer d'avis les entreprises. A côté de la crise sanitaire, c'est donc tout l'enjeu de la politique économique en ce moment. « Il faut absolument réussir à changer les anticipations des entreprises et des ménages sur l'activité future, sans quoi les erreurs vont se payer très cher », prévient Olivier Passet, économiste chez l'institut Xerfi.

Et tout va se jouer dans les prochains mois. Car, comme l'écrit Eric Chaney dans son étude, « de la pertinence des choix faits aussi bien au niveau national qu'euro-péen dépendra la vitesse de rattrapage de l'économie, et donc la stabilité sociale et politique du pays. Dans le meilleur des cas, la perte de richesse, et donc de revenu, pour les Français sera importante, sans nécessairement remettre en cause la stabilité économique et sociale. En revanche,

LES NOUVELLES DE LA CHAMBRE

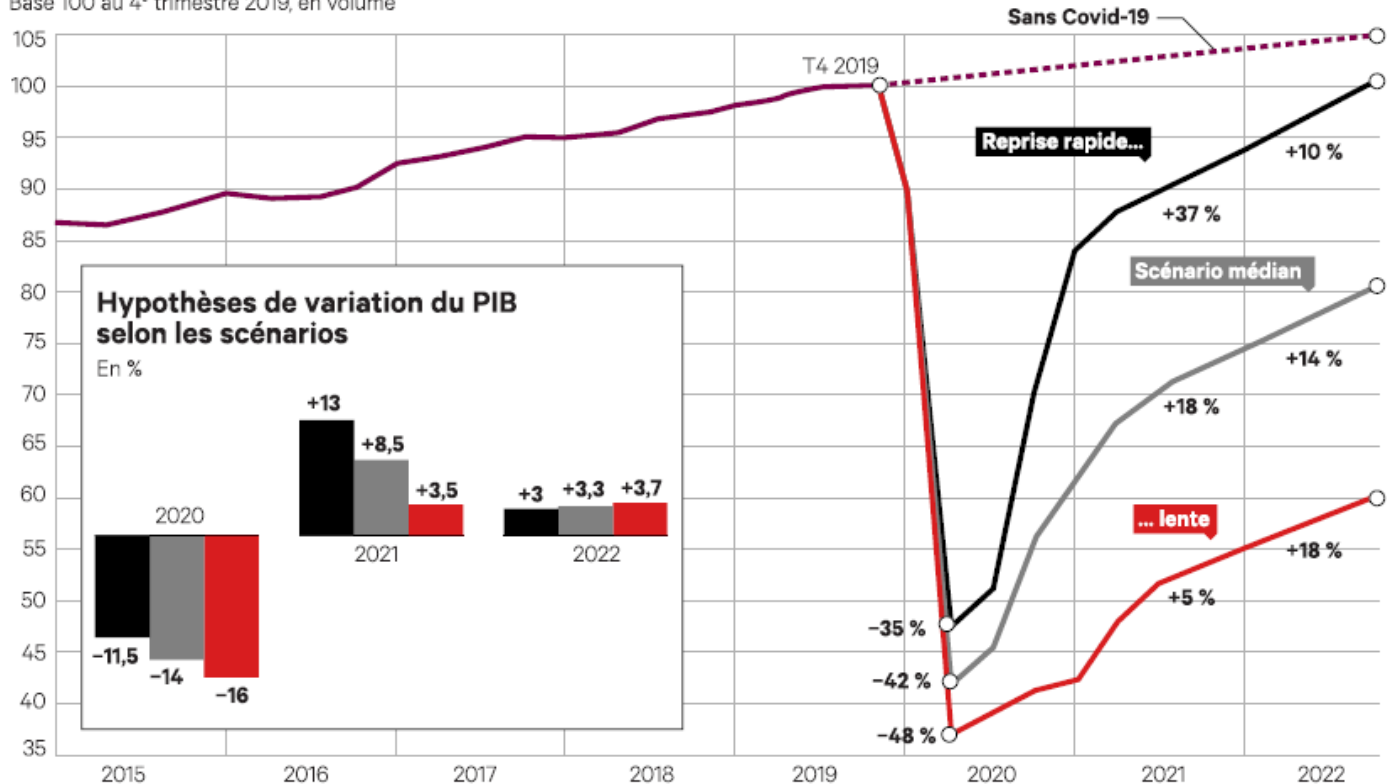
Directeur de la Publication : Raphaël Esposito
Traduction : Nurdan Gürler et Burak Özdemir
La Chambre de Commerce Française en Turquie s'efforce de diffuser des informations exactes et à jour. Elle ne peut en aucun cas être tenue responsable de l'utilisation et de l'interprétation de l'information contenue dans cette publication.

TÜRK-FRANSIZ TİCARET DERNEĞİ
CHAMBRE DE COMMERCE FRANÇAISE EN TURQUIE
Ayazma Dere Caddesi - Pazar Sokak No:4 - Bareli İş Merkezi K:2
Gayrettepe-Beşiktaş 34387 İstanbul
Tel : +90 212 249 29 55 – Fax : +90 212 252 51 75
E-mail : ccift@ccift.com – Web : www.ccift.com

une reprise avortée ou faisant long feu, que ce soit en raison d'une politique sanitaire ou d'un soutien économique mal conçus, se traduirait, in fine, par une baisse de revenu qu'une grande partie de la population jugerait intolérable. » L'objectif du gouvernement cet été est clair : enrayer la crise économique avant qu'elle ne se transforme en crise sociale et politique.

L'évolution de l'investissement des entreprises

Base 100 au 4^e trimestre 2019, en volume



« LES ÉCHOS » / SOURCE : INSTITUT MONTAIGNE

Article de Guillaume de Calignon parue dans le quotidien économique « Les Echos » daté du 15 mai 2020

Pour télécharger la note de l'Institut Montaigne : <https://www.institutmontaigne.org/publications/rebondir-face-au-covid-19-relancons-linvestissement>

Article de Guillaume de Calignon parue dans le quotidien économique « Les Echos » daté du 15 mai 2020

Pour aller plus loin ...

Coronavirus : comment accélérer la reprise de l'activité économique

Les Gracques, groupe de réflexion formé de décideurs économiques de tendance sociale-libérale, ont envoyé une note à l'Élysée et Matignon détaillant leurs propositions pour accélérer la reprise de l'activité. Elles évoquent notamment le désengorgement des tribunaux, la réduction des délais de paiement ou la négociation sur la sécurité au niveau de l'entreprise.

Pour en savoir plus : <https://www.lesechos.fr/economie-france/conjoncture/coronavirus-comment-accelerer-la-reprise-de-lactivite-economique-1204359>

Source : Les Echos

LES NOUVELLES DE LA CHAMBRE

Directeur de la Publication : Raphaël Esposito
Traduction : Nurdan Gürler et Burak Özdemir
La Chambre de Commerce Française en Turquie s'efforce de diffuser des informations exactes et à jour. Elle ne peut en aucun cas être tenue responsable de l'utilisation et de l'interprétation de l'information contenue dans cette publication.

TÜRK-FRANSIZ TİCARET DERNEĞİ
CHAMBRE DE COMMERCE FRANÇAISE EN TURQUIE
Ayazma Dere Caddesi - Pazar Sokak No:4 - Bareli İş Merkezi K:2
Gayrettepe-Beşiktaş 34387 İstanbul
Tel : +90 212 249 29 55 – Fax : +90 212 252 51 75
E-mail : ccift@ccift.com – Web : www.ccift.com

Brèves économiques de France

Coronavirus : le gouvernement anticipe désormais une récession de 11 % cette année

C'est le chiffre retenu par Bruno Le Maire alors que jusqu'à maintenant, le gouvernement tablait sur une chute du PIB de 8 % cette année. Le ministre de l'Economie et des Finances a par ailleurs confirmé le report des soldes d'été qui débiteront le 15 juillet et dureront quatre semaines.

Pour en savoir plus : <https://www.lesechos.fr/economie-france/conjoncture/coronavirus-le-gouvernement-anticipe-desormais-une-recession-de-11-cette-annee-1207408>

Source : Les Echos

Investissements étrangers : 2019, l'année du couronnement de la France en Europe

Selon le baromètre de l'attractivité d'EY, l'Hexagone a été l'an passé la première destination en Europe des investissements étrangers, devançant pour la première fois le Royaume-Uni et l'Allemagne. La difficulté sera de consolider cette position en 2020 et d'attirer la deuxième vague d'investissements post-Brexit. Par ailleurs, selon cette même étude, environ 65 % des 1.200 projets d'investissements étrangers annoncés en 2019 en France pourraient être maintenus, mais 25 % seraient reportés ou fortement revus à la baisse et 10 % seraient annulés. A l'avenir, la concurrence entre Etats risque d'être encore plus forte pour attirer les capitaux étrangers

Pour en savoir plus : <https://www.lesechos.fr/economie-france/conjoncture/investissements-etrangers-2019-lannee-du-couronnement-de-la-france-en-europe-1206317>

<https://www.lesechos.fr/economie-france/conjoncture/investissements-etrangers-ce-que-change-la-crise-du-coronavirus-pour-la-france-1206332>

Source : Les Echos

L'Insee table sur un recul du PIB de 20 % au deuxième trimestre

Après une baisse de 5,8 % au premier trimestre, le PIB devrait reculer de 20 % au deuxième trimestre, même si l'activité économique repart « nettement ». Sur l'année, la baisse devrait être supérieure aux 8 % attendus par le gouvernement. Il est vital que les ménages et les entreprises retrouvent confiance.

Pour en savoir plus : <https://www.lesechos.fr/economie-france/conjoncture/linsee-table-sur-un-recul-du-pib-de-20-au-deuxieme-trimestre-1206106>

Source : Les Echos

Le PIB recule de 5,3 % au premier trimestre, entraîné par la chute de la consommation

La chute du PIB en début d'année s'avère un peu moins forte qu'annoncé il y a quelques semaines, selon l'Insee. La consommation et l'investissement se sont effondrés mais la mise en place de mesures telles que le chômage partiel, a permis de limiter la casse pour le pouvoir d'achat.

Pour en savoir plus : <https://www.lesechos.fr/economie-france/conjoncture/france-le-pib-recule-de-53-au-premier-trimestre-entraine-par-la-chute-de-la-consommation-1206884>

<https://www.insee.fr/fr/statistiques/4485040>

Source : Les Echos

En mars 2020, chute de la production dans les services (-12,6 %)

En mars 2020, la production dans les services est en chute (-12,6 % après -1,3 % en février).

Pour en savoir plus : <https://www.insee.fr/fr/statistiques/4498363>

Source : Insee

Coronavirus : nouvelle très forte hausse du chômage en avril

Le nombre d'inscrits à Pôle emploi en catégorie A (sans activité) a bondi de 843.000 personnes le mois dernier, selon le ministère du Travail. Cette hausse exceptionnelle de 22,6 % par rapport à mars s'explique pour les trois quarts par une bascule des chômeurs déjà inscrits en activité réduite.

Pour en savoir plus : <https://www.lesechos.fr/economie-france/social/coronavirus-nouvelle-tres-forte-hausse-du-chomage-en-avril-1206476>

Source : Les Echos

LES NOUVELLES DE LA CHAMBRE

Directeur de la Publication : Raphaël Esposito

Traduction : Nurdan Gürler et Burak Özdemir

La Chambre de Commerce Française en Turquie s'efforce de diffuser des informations exactes et à jour. Elle ne peut en aucun cas être tenue responsable de l'utilisation et de l'interprétation de l'information contenue dans cette publication.

TÜRK-FRANSIZ TİCARET DERNEĞİ CHAMBRE DE COMMERCE FRANÇAISE EN TURQUIE

Ayazma Dere Caddesi - Pazar Sokak No:4 - Bareli İş Merkezi K:2

Gayrettepe-Besiktas 34387 İstanbul

Tel : +90 212 249 29 55 – Fax : +90 212 252 51 75

E-mail : ccift@ccift.com – Web : www.ccift.com

En mars 2020, le chiffre d'affaires chute dans l'industrie manufacturière (-14,6 %)

En mars 2020, le chiffre d'affaires chute dans l'industrie manufacturière (-14,6 % après -0,2 %) comme dans l'ensemble de l'industrie (-13,0 % après -0,6 % en février). Le chiffre d'affaires à l'exportation diminue fortement en mars (-10,8 % après +2,5 %).

Pour en savoir plus : <https://www.insee.fr/fr/statistiques/4498310>

Source : Insee

En mars 2020, chute du volume des ventes dans le commerce

En mars 2020, le volume des ventes de l'ensemble du commerce chute (-18,4 % après -0,8 % en février). Chacun des secteurs contribue à la baisse : le volume des ventes diminue fortement dans le commerce de gros (-12,8 % après -0,9 %) et le commerce de détail (-15,8 % après -0,3 %), et chute dans le commerce et réparation d'automobiles (-46,9 % après -1,5 %). Au sein du commerce de détail, le volume des ventes baisse fortement dans les magasins spécialisés (-27,3 % après -1,6 %). La baisse est plus limitée dans le commerce hors magasin (-6,1 % après -0,3 %) et le commerce non spécialisé (-1,5 % après +1,8 %) qui inclut notamment les grandes surfaces alimentaires.

Pour en savoir plus : <https://www.insee.fr/fr/statistiques/4498222>

Source : Insee

En mai 2020, les prix à la consommation augmentent de 0,2 % sur un an

Sur un an, les prix à la consommation augmenteraient de 0,2 % en mai 2020, après +0,3 % le mois précédent, selon l'estimation provisoire réalisée en fin de mois. Cette baisse de l'inflation résulterait d'un recul accentué des prix de l'énergie et des produits manufacturés et d'un ralentissement des prix de l'alimentation. En revanche, les prix des services et du tabac accéléreraient sur un an. Sur un mois, les prix à la consommation seraient stables, comme le mois précédent. Les prix de l'alimentation seraient nettement moins dynamiques que le mois précédent, en lien notamment avec le ralentissement de ceux des produits frais. Les prix des produits manufacturés reculeraient à peine. En revanche, la baisse des prix de l'énergie serait moins prononcée que le mois précédent. Les prix des services et du tabac augmenteraient, après une stabilité en avril. Sur un an, l'indice des prix à la consommation harmonisé ralentirait à +0,2 %, après +0,4 % en avril. Sur un mois, il serait stable, comme le mois précédent.

Pour en savoir plus : <https://www.insee.fr/fr/statistiques/4497087>

Source : Insee

Forte baisse des prix de production de l'industrie française en avril 2020 (-2,3 %)

La baisse des prix de production de l'industrie française s'accroît en avril 2020 (-2,3 % après -1,5 % en mars 2020), conséquence d'un net ralentissement de l'économie dans le contexte de pandémie de Covid-19 et, en particulier, des chutes des prix des produits pétroliers et de l'énergie (électricité et gaz). Il s'agit du plus fort recul sur un mois observé sur les 25 dernières années. La baisse est plus marquée sur les prix des produits destinés au marché français que sur ceux destinés aux marchés extérieurs. Sur un an, le recul des prix de production de l'industrie française s'amplifie également (-3,9 % après -2,0 %).

Pour en savoir plus : <https://www.insee.fr/fr/statistiques/4498615>

Source : Insee

La consommation des ménages en biens chute de nouveau très fortement en avril (-20,2 %), soit une baisse de 33,7 % par rapport à février

En avril 2020, les dépenses de consommation des ménages en biens chutent de 20,2 % en volume par rapport à mars. Il s'agit du second mois consécutif enregistrant une baisse historique depuis le début de la série en 1980. La consommation de biens fabriqués chute de nouveau très lourdement (-42,6 % après -42,1 %), les dépenses en énergie chutent fortement (-22,8 % après -10,2 %) et la consommation alimentaire se replie nettement après une forte hausse en mars (-5,4 % après +9,2 %).

Pour en savoir plus : <https://www.insee.fr/fr/statistiques/4500749>

Source : Insee

LES NOUVELLES DE LA CHAMBRE

Directeur de la Publication : Raphaël Esposito

Traduction : Nurdan Gürler et Burak Özdemir

La Chambre de Commerce Française en Turquie s'efforce de diffuser des informations exactes et à jour. Elle ne peut en aucun cas être tenue responsable de l'utilisation et de l'interprétation de l'information contenue dans cette publication.

TÜRK-FRANSIZ TİCARET DERNEĞİ CHAMBRE DE COMMERCE FRANÇAISE EN TURQUIE

Ayazma Dere Caddesi - Pazar Sokak No:4 - Bareli İş Merkezi K:2

Gayrettepe-Beşiktaş 34387 İstanbul

Tel : +90 212 249 29 55 – Fax : +90 212 252 51 75

E-mail : ccift@ccift.com – Web : www.ccift.com

L'Insee table sur un recul du PIB de 20 % au 2^{ème} trimestre 2020

Après une baisse de 5,8 % au 1^{er} trimestre, le PIB devrait reculer de 20 % au 2^{ème} trimestre, même si l'activité économique repart « nettement ». Sur l'année, la baisse devrait être supérieure aux 8 % attendus par le gouvernement. Il est vital que les ménages et les entreprises retrouvent confiance.

Pour en savoir plus : <https://www.insee.fr/fr/statistiques/4473296>

<https://www.lesechos.fr/economie-france/conjoncture/insee-table-sur-un-recul-du-pib-de-20-au-deuxieme-trimestre-1206106>

Source : Les Echos

Le climat des affaires se redresse un peu en mai

En mai 2020, le climat des affaires en France se redresse quelque peu, au vu de l'indicateur synthétique calculé par l'Insee à partir des réponses des chefs d'entreprise, qui gagne six points à 59, niveau restant toutefois particulièrement bas. De son côté, le climat de l'emploi s'améliore un peu, son indicateur synthétique gagnant quatre points après en avoir perdu 48 en avril. À 52, il reste très détérioré, à son deuxième plus bas niveau après le plancher atteint le mois dernier.

Pour en savoir plus : <https://www.insee.fr/fr/statistiques/4497338>

<https://www.insee.fr/fr/statistiques/4496150> (industrie manufacturière)

<https://www.insee.fr/fr/statistiques/4496146> (services)

<https://www.insee.fr/fr/statistiques/4497340> (industrie du bâtiment)

<https://www.insee.fr/fr/statistiques/4497002> (commerce de détail)

<https://www.insee.fr/fr/statistiques/4496440> (commerce de gros)

Source : Cercle Finance

La chute du moral des ménages s'accroît encore un peu en mai

La chute de l'indice de confiance des ménages en France s'est poursuivie en mai, mais moins nettement que lors de sa dégringolade historique d'avril pendant le confinement, selon l'Insee. L'indicateur, calculé sur la base de soldes d'opinion (différence entre proportion de réponses positives et négatives), a perdu 2 points par rapport à avril où il avait chuté de huit points. Il se situe ainsi à 93 points, sous sa moyenne de longue période.

Pour en savoir plus : <https://www.insee.fr/fr/statistiques/4496148>

Source : AFP

Chômage partiel : l'Etat se désengage en douceur

A compter du 1^{er} juin, l'Etat et l'Unédic ne prendront plus en charge que 60 %, et non plus 70 %, de la rémunération brute des salariés au chômage partiel. L'employeur devra supporter un reste à charge d'un peu moins de 15 %.

Pour en savoir plus : <https://www.lesechos.fr/economie-france/social/exclusif-chomage-partiel-letat-ne-prendra-plus-en-charge-que-60-du-brut-1205530>

Source : Les Echos

Ces secteurs qui continuent de recruter malgré la crise

Le nombre d'offres d'emploi a chuté dans quasiment tous les secteurs ces deux derniers mois. Mais quelques-uns ont mieux résisté au confinement, notamment dans l'agriculture et la santé, tandis que d'autres profitent des perspectives ouvertes par le déconfinement.

Pour en savoir plus : <https://www.lesechos.fr/economie-france/conjoncture/ces-secteurs-qui-continuent-de-recruter-malgre-la-crise-1204716>

Source : Les Echos

En avril 2020, le prix du pétrole chute de nouveau lourdement

En avril 2020, le prix du pétrole en euros continue de chuter (-41,2 % après -43,7 %). Les prix en euros des matières premières importées (hors énergie) diminuent de nouveau mais bien plus modérément (-1,8 % après -3,9 %) qu'il s'agisse des prix des matières premières industrielles (-1,9 % après -4,4 %) ou de ceux des matières premières alimentaires (-1,7 % après -3,4 %).

Pour en savoir plus : <https://www.insee.fr/fr/statistiques/4492851>

Source : Insee

LES NOUVELLES DE LA CHAMBRE

Directeur de la Publication : Raphaël Esposito

Traduction : Nurdan Gürler et Burak Özdemir

La Chambre de Commerce Française en Turquie s'efforce de diffuser des informations exactes et à jour. Elle ne peut en aucun cas être tenue responsable de l'utilisation et de l'interprétation de l'information contenue dans cette publication.

TÜRK-FRANSIZ TİCARET DERNEĞİ CHAMBRE DE COMMERCE FRANÇAISE EN TURQUIE

Ayazma Dere Caddesi - Pazar Sokak No:4 - Bareli İş Merkezi K:2

Gayrettepe-Beşiktaş 34387 İstanbul

Tel : +90 212 249 29 55 – Fax : +90 212 252 51 75

E-mail : ccift@ccift.com – Web : www.ccift.com

Les ventes du commerce de détail poursuivent leur chute en avril

L'ampleur de la baisse des ventes du commerce de détail en avril ne reflète pas celle de la consommation totale des ménages qui comprend aussi d'autres postes tels que la santé, l'éducation, les loyers...ayant été moins impactés par la crise. En avril, et avec un mois plein de confinement, les ventes du commerce de détail chutent de 40 % en glissement annuel. En mars, la diminution était de 22,4 %. Cette évolution est imputable à la baisse importante des ventes des produits industriels (-67,5 %). Les ventes de produits alimentaires sont stables (+0,6 %). Par circuit de distribution, les ventes du petit commerce enregistrent un repli important (-55 %), tandis que celles de la grande distribution sont davantage amorties (-2 %). Les ventes progressent dans les supermarchés (+12 %), diminuent dans les hypermarchés (-7 %) et chutent fortement dans les grands magasins (-71 %). On observe un développement soutenu de la vente à distance (+18 % en glissement annuel, donnée disponible à fin mars).

Pour en savoir plus : <https://www.banque-france.fr/statistiques/commerce-de-detail-avr-2020>

Source : Banque de France

Coronavirus : un tiers des salariés français au chômage partiel en avril

Quelque 8,6 millions de Français ont été soumis au chômage partiel en avril, alors que les entreprises avaient déposé des dossiers préalables pour 11,3 millions. La sortie du dispositif s'annonce délicate.

Pour en savoir plus : <https://www.lesechos.fr/economie-france/social/coronavirus-86-millions-de-francais-ont-ete-effectivement-au-chomage-partiel-en-avril-1204525>

Source : Les Echos

Fitch abaisse la perspective de la France

L'agence de notation Fitch a abaissé vendredi de « stable » à « négative » la perspective de la France, craignant une détérioration des finances publiques et de l'économie cette année, mais sans toucher pour l'instant à sa note « AA ».

Source : Les Echos

En avril 2020, les prix à la consommation sont stables sur un mois et augmentent de 0,3 % sur un an

En avril 2020, l'indice des prix à la consommation (IPC) est stable sur un mois, après +0,1 % le mois précédent. La baisse des prix de l'énergie (-4,2 % après -3,9 %) est compensée par le net rebond de ceux des produits alimentaires (+1,8 % après -0,1 %). En baisse de 0,2 % en mars, les prix des services sont stables en avril. Ceux des produits manufacturés sont également inchangés après +1,4 % en mars. Enfin, les prix du tabac sont stables sur le mois. Corrigés des variations saisonnières, les prix à la consommation baissent de 0,1 % en avril, après -0,6 % en mars. Sur un an, les prix à la consommation ralentissent pour le troisième mois consécutif, à +0,3 %, après +0,7 % en mars. La nette baisse de l'inflation résulte d'une accentuation de la baisse des prix de l'énergie et des produits manufacturés et d'un ralentissement des prix des services et du tabac. En revanche, les prix de l'alimentation accélèrent sur un an.

Pour en savoir plus : <https://www.insee.fr/fr/statistiques/4492639>

Source : Insee

Chute des créations d'entreprises en avril 2020

En avril 2020, le nombre total de créations d'entreprises tous types d'entreprises confondus est en forte baisse pour le deuxième mois consécutif (-33,5 % après -25,4 % en mars, en données corrigées des variations saisonnières et des jours ouvrables). Dans le contexte du confinement de la population en raison du Covid-19, les créations d'entreprises classiques s'effondrent (-42,1 % après -30,1 %) et les immatriculations de micro-entrepreneurs diminuent fortement (-24,0 % après -19,5 %).

Pour en savoir plus : <https://www.insee.fr/fr/statistiques/4489917>

<https://www.lesechos.fr/economie-france/conjoncture/la-creation-dentreprises-devrait-rebondir-apres-un-fort-recul-lie-au-covid-19-1203445>

Source : Insee

Au premier trimestre 2020, le marché du travail à l'épreuve de la crise sanitaire

Au premier trimestre 2020, le nombre de chômeurs au sens du BIT diminue de 94 000, à 2,3 millions de personnes. Le taux de chômage au sens du BIT baisse ainsi sur le trimestre de 0,3 point, à 7,8 % de la population active en France (hors Mayotte), après -0,3 point le trimestre précédent. Il est inférieur de 0,9 point à son niveau du premier

LES NOUVELLES DE LA CHAMBRE

Directeur de la Publication : Raphaël Esposito

Traduction : Nurdan Gürler et Burak Özdemir

La Chambre de Commerce Française en Turquie s'efforce de diffuser des informations exactes et à jour. Elle ne peut en aucun cas être tenue responsable de l'utilisation et de l'interprétation de l'information contenue dans cette publication.

TÜRK-FRANSIZ TİCARET DERNEĞİ

CHAMBRE DE COMMERCE FRANÇAISE EN TURQUIE

Ayazma Dere Caddesi - Pazar Sokak No:4 - Bareli İş Merkezi K:2

Gayrettepe-Beşiktaş 34387 İstanbul

Tel : +90 212 249 29 55 – Fax : +90 212 252 51 75

E-mail : ccift@ccift.com – Web : www.ccift.com

trimestre 2019. En France métropolitaine, il s'établit à 7,6 %. Le taux de chômage diminue pour toutes les tranches d'âge, et plus fortement pour les hommes (-0,5 point) que pour les femmes (-0,1 point).

Cette baisse du taux de chômage résulte d'un fort recul du nombre de personnes sans emploi se déclarant disponibles ou en recherche active d'emploi pendant la période de confinement. La période de confinement a en effet fortement affecté les comportements de recherche active d'emploi (pour les personnes sans emploi dont le secteur d'activité privilégié est à l'arrêt par exemple), ainsi que la disponibilité des personnes (contrainte de garde d'enfant par exemple). Au total, le chômage au sens du BIT est donc plus faible pendant cette période de confinement, sans que cela ne traduise une amélioration du marché du travail.

De fait, un chômeur au sens du Bureau international du travail (BIT) est une personne âgée de 15 ans ou plus qui satisfait les trois critères suivants : est sans emploi pendant la semaine de référence ; est disponible pour travailler dans les deux semaines à venir ; a effectué, au cours des quatre dernières semaines, une démarche active de recherche d'emploi ou a trouvé un emploi qui commence dans les trois mois. Sur la base des observations sur les 11 premières semaines du trimestre, on estime à -0,4 point l'effet du confinement sur le taux de chômage moyen du premier trimestre. Autrement dit, le taux de chômage qui aurait été observé au premier trimestre en l'absence de confinement aurait été quasi stable à 8,2 %.

Pour en savoir plus : <https://www.insee.fr/fr/statistiques/4488364>
https://www.insee.fr/fr/statistiques/documentation/eclairage_EEC_confinement.pdf

Source : Insee

Coronavirus : une forte hausse du chômage est attendue dans les prochaines semaines

Pour des raisons purement statistiques, le taux de chômage a baissé au premier trimestre. Les craintes d'une explosion du nombre de sans-emploi dans les prochaines semaines se renforcent. L'OFCE s'attend à ce que la France compte 600.000 chômeurs de plus d'ici à fin juin.

Pour en savoir plus : <https://www.lesechos.fr/economie-france/conjoncture/coronavirus-une-forte-hausse-du-chomage-est-attendue-dans-les-prochaines-semaines-1203038>

Source : Les Echos

Coronavirus : les factures impayées des entreprises ont presque doublé

Selon une étude publiée par le cabinet KPMG, environ 3,5 factures sur 10 étaient échues depuis plus de dix jours le 10 avril contre 1,9 sur 10 avant le confinement qui a démarré le 17 mars. Cette hausse est également observée dans d'autres pays européens.

Pour en savoir plus : <https://www.lesechos.fr/economie-france/conjoncture/coronavirus-les-factures-impayees-des-entreprises-ont-presque-double-1202854>

Source : Les Echos

Les industriels prévoient une chute de leur investissement en 2020

Les chefs d'entreprises de l'industrie manufacturière interrogés en avril 2020 prévoient une chute de leur investissement de 7 % en valeur en 2020 par rapport à 2019. Ils abaissent ainsi leur estimation de janvier de 10 points, alors qu'en moyenne la révision d'avril est nulle. Pour 2019, les industriels estiment avoir augmenté leur investissement de 3 % en valeur par rapport à 2018.

Pour en savoir plus : <https://www.insee.fr/fr/statistiques/4488400>

Source : Insee

Coronavirus : plus de 450.000 emplois perdus au 1^{er} trimestre

L'intérim paye un lourd tribut à la crise du Covid-19 avec des effectifs en chute de 37 % à la fin mars, la plus forte baisse sur trois mois depuis 1990, selon l'Insee. Hors travail temporaire, le secteur privé a perdu 162.000 emplois sur le trimestre, notamment dans les services marchands.

Pour en savoir plus : <https://www.lesechos.fr/economie-france/social/coronavirus-plus-de-450000-emplois-de-perdus-au-premier-trimestre-1201264>

Source : Les Echos

LES NOUVELLES DE LA CHAMBRE

Directeur de la Publication : Raphaël Esposito

Traduction : Nurdan Gürler et Burak Özdemir

La Chambre de Commerce Française en Turquie s'efforce de diffuser des informations exactes et à jour. Elle ne peut en aucun cas être tenue responsable de l'utilisation et de l'interprétation de l'information contenue dans cette publication.

TÜRK-FRANSIZ TİCARET DERNEĞİ CHAMBRE DE COMMERCE FRANÇAISE EN TURQUIE

Ayazma Dere Caddesi - Pazar Sokak No:4 - Bareli İş Merkezi K:2

Gayrettepe-Beşiktaş 34387 İstanbul

Tel : +90 212 249 29 55 – Fax : +90 212 252 51 75

E-mail : ccift@ccift.com – Web : www.ccift.com

Les PME anticipent une baisse de la demande et de leurs investissements

Selon le baromètre publié ce mercredi par Bpifrance et l'institut Rexecode, sur 615 dirigeants de TPE (moins de dix salariés) et de PME, 41 % prévoient ainsi un recul marqué de plus de 30 % de leur chiffre d'affaires annuel en 2020.
Source : Les Echos

Coronavirus : malgré le déconfinement, le PIB pourrait encore chuter de plus de 15 % en mai

François Villeroy de Galhau, le gouverneur de la Banque de France, juge qu'à la fin mai, l'économie française pourrait fonctionner à environ 83 % de ses capacités, contre 73 % seulement au mois d'avril. Il met l'accent sur la nécessité d'une action publique « sélective » pour soutenir les fonds propres des entreprises.

Pour en savoir plus : <https://www.lesechos.fr/economie-france/conjoncture/malgre-le-deconfinement-le-pib-pourrait-encore-chuter-de-plus-de-15-en-mai-1202305>

Source : Les Echos

Coronavirus : le ralentissement de l'économie s'est atténué en avril, selon la Banque de France

Selon le gouverneur de la Banque de France, le confinement « a coûté près de 6 % de croissance annuelle » à l'Hexagone. En avril, il y a eu en moyenne cinq jours de fermeture exceptionnelle dans l'industrie et neuf dans les services. Une moyenne qui masque de fortes disparités.

Pour en savoir plus : <https://www.lesechos.fr/economie-france/conjoncture/coronavirus-le-ralentissement-de-leconomie-s'est-attenué-en-avril-selon-la-banque-de-france-1202214>

Source : Les Echos

L'Ile-de-France concentre plus de 40 % des très hauts revenus

Selon l'Insee, 43 % des ménages à très hauts revenus résident en Ile-de France, dont 20 % vivent dans Paris et 10 % dans les Hauts-de-Seine. Les territoires frontaliers, avec la Suisse notamment, concentrent aussi une part élevée des ménages parmi les 1 % les plus aisés.

Pour en savoir plus : <https://www.insee.fr/fr/statistiques/4485692>

<https://www.lesechos.fr/economie-france/budget-fiscalite/lile-de-france-concentre-plus-de-40-des-tres-hauts-revenus-1202248>

Source : Les Echos

La production manufacturière chute en mars 2020 (-18,2 %)

En mars 2020, la production chute dans l'industrie manufacturière (-18,2 % après +0,9 %), comme dans l'ensemble de l'industrie (-16,2 % après +0,8 % en février).

Pour en savoir plus : <https://www.insee.fr/fr/statistiques/4488195>

Source : Insee

Au 1^{er} trimestre 2020, l'emploi salarié privé chute de 2,3 % (estimation flash)

À la fin du 1^{er} trimestre 2020, l'emploi salarié du secteur privé chute de 2,3 %, soit 453 800 destructions nettes d'emploi en un trimestre. Comparé au niveau de la fin du 1^{er} trimestre 2019, l'emploi se replie de 1,4 %, soit -274 900 emplois. Il retrouve son plus bas niveau depuis le 3^{ème} trimestre 2017.

Pour en savoir plus : <https://www.insee.fr/fr/statistiques/4488494>

Source : Insee



CCI FRANCE TURQUIE
Türk-Fransız Ticaret Derneği

Découvrez la revue de presse quotidienne de la Chambre !

Service exclusivement réservé aux adhérents

Pour en savoir plus
CLIQUEZ-ICI

LES NOUVELLES DE LA CHAMBRE

Directeur de la Publication : Raphaël Esposito

Traduction : Nurdan Gürler et Burak Özdemir

La Chambre de Commerce Française en Turquie s'efforce de diffuser des informations exactes et à jour. Elle ne peut en aucun cas être tenue responsable de l'utilisation et de l'interprétation de l'information contenue dans cette publication.

TÜRK-FRANSIZ TİCARET DERNEĞİ CHAMBRE DE COMMERCE FRANÇAISE EN TURQUIE

Ayazma Dere Caddesi - Pazar Sokak No:4 - Bareli İş Merkezi K:2

Gayrettepe-Beşiktaş 34387 İstanbul

Tel : +90 212 249 29 55 – Fax : +90 212 252 51 75

E-mail : ccift@ccift.com – Web : www.ccift.com

Webinaire du 28 mai 2020 : Les conséquences du Covid-19 sur les contrats commerciaux (force majeure, révision, résiliation)

Plus de quarante personnes au total ont assisté le 28 mai dernier au 3^{ème} webinaire, organisé par la Chambre en partenariat avec le Cabinet d'Avocats Yalçın Toygar, sur « **Les conséquences du Covid-19 sur les contrats commerciaux (force majeure, révision, résiliation)** », animé par

- Me. Sevinç Demir, pour la session en français
- Me. Mert Karayol, pour la session en turc

A l'occasion de ce webinaire, ont été abordés

- d'une part, la question de savoir dans quelle mesure la pandémie du COVID-19 peut être invoquée comme raison justifiant l'inexécution d'obligations contractuelles dans le cadre de l'application d'une clause de force majeure ;
- d'autre part, les mesures et solutions juridiques que les contractants doivent adopter pour se préparer aux perturbations causées par la pandémie du COVID-19 dans l'exécution des contrats.

Tous les outils juridiques dans le droit turc tels que l'impossibilité d'exécution totale ou partielle, les difficultés d'exécution exceptionnelles, l'imprévision, la force majeure, la révision et la résiliation des contrats ont été exposés avec des exemples de cas concrets.

Pour télécharger la présentation powerpoint, [cliquez ici](#)

La notion de force majeure dans le droit turc (1)

1) Premièrement, les questions à se poser sont celles de savoir :

- si le contrat contient une définition de la force majeure et/ou des stipulations régissant la résiliation du contrat en cas de maladie infectieuse,
- si l'article sur la force majeure présente les cas de force majeure de manière exhaustive ou non,

2) Contrairement au droit français, dans le droit turc, la force majeure n'est pas définie dans la loi.

Les principes de la mise en œuvre de ce concept dans le droit turc sont encadrés par la Jurisprudence et la Doctrine. En conséquence, les conditions à remplir pour apprécier un événement comme un cas de force majeure sont les suivantes :

- Un **événement extérieur** qui entraîne la non- exécution de l'obligation,
- L'inexécution de l'obligation est **inévitable et irrésistible** en raison de cet événement,
- Lors de la conclusion d'un contrat, un tel événement est **imprévisible** ou ses **conséquences sont imprévisibles** même si l'événement est prévu,
- Peu importe le soin apporté par quiconque, pas seulement le débiteur et quelle que soit la précaution prise, il est **inévitable** que cet incident empêche l'exécution de l'obligation,
- Il existe un **lien de causalité** direct entre la force majeure et l'inexécution de l'obligation

Remarque : Outre les conditions ci-dessus, lors de l'appréciation de la force majeure dans les arrêts de la Cour de Cassation, des critères tels que l'affectation des relations juridiques similaires dans tout le pays et le devoir de vigilance des co-contractants commerçants sont également pris en considération.



WEBINAIRE

Les conséquences du Covid-19 sur les contrats commerciaux (force majeure, révision, résiliation)

Judi 28 mai 2020
9h30 - 11h00

Me. Sevinç Demir
Avocate Associée
Cabinet d'Avocats Yalçın Toygar

CCI FRANCE TURQUIE
Türk-Fransız Ticaret Derneği

COVID-19 : NOTRE CHAMBRE RESTE MOBILISÉE ET VOUS INFORME

Consultez les dernières informations sur le Covid-19 et ses conséquences économiques, juridiques, fiscales ...

Covid-19 2020

CLIQUEZ-ICI

LES NOUVELLES DE LA CHAMBRE

Directeur de la Publication : Raphaël Esposito
Traduction : Nurdan Gürler et Burak Özdemir
La Chambre de Commerce Française en Turquie s'efforce de diffuser des informations exactes et à jour. Elle ne peut en aucun cas être tenue responsable de l'utilisation et de l'interprétation de l'information contenue dans cette publication.

TÜRK-FRANSIZ TİCARET DERNEĞİ
CHAMBRE DE COMMERCE FRANÇAISE EN TURQUIE
Ayazma Dere Caddesi - Pazar Sokak No:4 - Bareli İş Merkezi K:2
Gayrettepe-Beşiktaş 34387 İstanbul
Tel : +90 212 249 29 55 – Fax : +90 212 252 51 75
E-mail : ccift@ccift.com – Web : www.ccift.com

Webinaire du 22 mai 2020 : Focus sur l'humain ... Préparer le retour au bureau

Cette période marquée par une crise sanitaire inédite nous force à repenser l'organisation de travail. En confinement et en télétravail depuis quelques semaines, nous avons commencé à développer de nouvelles compétences sur la gestion des équipes à distance. Le retour au bureau se profile et exige une stratégie et une approche constructive.

A l'occasion de ce 2^{ème} webinaire organisé par la Chambre le 22 mai (sessions en français puis en turc), auquel ont participé plus de 30 personnes autour de Pinar Akkaya, Formatrice et Facilitateur Stratégique Internationale, la question du retour au bureau a été exposée avec un focus sur l'humain et le rôle du dirigeant pour une reprise réussie, à travers conseils, échanges de bonne pratiques et auto-questionnements.

Pour télécharger la présentation powerpoint, [cliquez ici](#)



Pour en savoir plus,
CLIQUEZ-ICI

CCI FRANCE TURQUIE
Türk-Fransız Ticaret Derneği

VOTRE LOGO SOCIETE

NOM, PRENOM
Fonction

OTIM Yolu - Ayazma Dere Caddesi
Bareli İş Merkezi No:2-4 - K:2
Gayrettepe-Besiktas 34387 Istanbul

Tel : +90 212
Fax : +90 212
E-mail :
www :

SIMPLIFIEZ VOTRE IMPLANTATION EN TURQUIE
avec les bureaux clés en main du Centre d'Affaires de la Chambre

LES NOUVELLES DE LA CHAMBRE

Directeur de la Publication : Raphaël Esposito
Traduction : Nurdan Güler et Burak Özdemir
La Chambre de Commerce Française en Turquie s'efforce de diffuser des informations exactes et à jour. Elle ne peut en aucun cas être tenue responsable de l'utilisation et de l'interprétation de l'information contenue dans cette publication.

TÜRK-FRANSIZ TİCARET DERNEĞİ
CHAMBRE DE COMMERCE FRANCAISE EN TURQUIE
Ayazma Dere Caddesi - Pazar Sokak No:4 - Bareli İş Merkezi K:2
Gayrettepe-Besiktas 34387 İstanbul
Tel : +90 212 249 29 55 – Fax : +90 212 252 51 75
E-mail : ccift@ccift.com – Web : www.ccift.com