

**Les Nouvelles de la Chambre**  
**AVRIL 2019**  
**NİSAN 2019**



**Membres "Grand Partenaire" - "Büyük Ortak" Üyeler**

Carrefour



RENAULT  
Passion for life

Life Is On

Schneider Electric  
TAV  
Tepe Akfen  
Airports

**İÇİNDEKİLER**

**Ön Yazı**

Başkan'dan : « Bu iyimser tablo çerçevesinde Derneğimiz, Fransa Büyükelçisi Ekselansları Sayın Charles Fries'in de hazır bulunacağı bir öğle yemeğinde, Ticaret Bakanı Sayın Ruhsar Pekcan'ı ağırlamaktan onur ve mutluluk duymaktadır »  
[tıklayın](#)

**Yeni Üyeler**

Bu ay Odamıza 1 yeni üye katıldı [tıklayın](#)

**Dernek'ten Haberler**

Öğle Yemeği - Konferans Ticaret Bakanı Sayın R. Pekcan ile 19 Nisan Cumu günü, Fransız Sarayı [tıklayın](#)

Afterwork / Dernek Üye Tanışma Toplantısı Le Méridien Otel - Etiler – 3 Nisan 2019 [tıklayın](#)

Kültürlerarası eğitim seminerinin 8. cisi « Türkiye'de Türk'lerle Çalışmak, Müzakere etmek ve Birlikte Yaşamak » : 10 ve 11 Mayıs 2019 [tıklayın](#)

Fransa'da ödediğiniz KDV'lerinizi geri alabilirsiniz [tıklayın](#)

**Ayın Konusu**

Türkiye enerji bağımsızlığını ararken, rüzgar enerjisine önemli yatırımlar yapıyor [tıklayın](#)

**Ekonomi Haberleri**

Türkiye'den ekonomi haberleri [tıklayın](#)

Fransa'dan ekonomi haberleri [tıklayın](#)

**Güncel**

Türkiye : 2018'in dördüncü çeyreğinde -% 3 büyüme daralması; 2018'de Hükümet tarafından belirlenen % 3,8 seviyesinin altında +% 2,6 oldu [tıklayın](#)

Fransa : GSYİH 2018 yılının dördüncü çeyreğinde % 0,3 artarken, 2019 yılının birinci çeyreğinde ise % 0,4 büyüyecek [tıklayın](#)

2019 yılı, Fransız ekonomisi için cesaret verici sinyaller veriyor [tıklayın](#)

**LES NOUVELLES DE LA CHAMBRE**

Yazı İşleri Müdürü : Raphaël Esposito

Tercüme : Nurdan Gürler ve Burak Özdemir

Türk-Fransız Ticaret Derneği daima doğru ve güncel haberler göndermeye dikkat eder ve yazıların içeriği veya yorumundan dolayı hiç bir şekilde ve hiç bir sorumluluk kabul etmez. Yazılardan ancak yazarları sorumludur.

**TÜRK-FRANSIZ TİCARET DERNEĞİ**  
**CHAMBRE DE COMMERCE FRANCAISE EN TURQUIE**

OTIM Yolu - Ayazma Dere Caddesi - Bareli İş Merkezi No:4 - K:2

Gayrettepe-Besiktaş 34387 İstanbul

Tel : +90 212 249 29 55 – Fax : +90 212 252 51 75

E-mail : [ccift@ccift.com](mailto:ccift@ccift.com) – Web : [www.ccift.com](http://www.ccift.com)



**Başkan'dan : « Bu iyimser tablo çerçevesinde Derneğimiz, Fransa Büyükelçisi Ekselansları Sayın Charles Fries'in de hazır bulunacağı bir öğle yemeğinde, Ticaret Bakanı Sayın Ruhsar Pekcan'ı ağırlamaktan onur ve mutluluk duymaktadır »**

İstanbul, 8 Nisan 2019

Sayın Üyelerimiz,  
Türk-Fransız Ticaret Derneğinin Sevgili Dostları,

TÜİK tarafından yayımlanan son ekonomik istatistikler, faaliyette bir artışın somut belirtilerini işaret ediyor: imalat sektöründe üretim kapasite oranının iyileşmesi, ekonomik güven endeksinin yükselmeye devam etmesi ve aynı zamanda tüketici güven endeksinde artış, ihracatın ciddi oranda yükselmesi, enflasyonun kontrol altına alınması ...

Bu iyimser tablo çerçevesinde Derneğimiz, Fransa Büyükelçisi Ekselansları Sayın Charles Fries'in de hazır bulunacağı bir öğle yemeğinde, Ticaret Bakanı Sayın Ruhsar Pekcan'ı 19 Nisan tarihinde Fransız Sarayında ağırlamaktan onur ve mutluluk duymaktadır. Türk-Fransız iş dünyasına, Sayın Bakanımız ile Türkiye'nin ekonomik geleceği ve iki ülke ilişkileri ile ilgili mevcut eylemler ve projeler hakkında fikir alışverişinde bulunma fırsatı sunacaktır. Bu önemli randevuya katılımınızı beklemekteyiz.

Detaylı bilgi ve kayıt için : [tıklayınız](#)

Türkiye'ye yeni gelmiş Fransız Yöneticilere yönelik eğitim semineri : « Türkiye'de Türklerle çalışmak », 10 Mayıs Cuma ve 11 Mayıs Cumartesi günü gerçekleşecektir. Katılımcıların büyük ilgisini çeken bu eğitim, Türk muhataplarını daha iyi anlamak ve bunlardan gelen mesajları çözmek, sağlıklı iş ilişkileri ve kişisel ilişkiler kurabilmek için türk kültürü, örf ve adetleri ile ilgili bilgilerini pekiştirmek, müstakbel ortak, müşteri ve tedarikçileri ile müzakere edebilmek için doğru araçlara sahip olmak vs gibi anahtar bilgileri vermektedir.

Katılımcılardan biri "Profesyonel geçişi kolaylaştıran bu çok yararlı adım, kültürlerarası yanlış kullanımlardan kaçınmak için davranışları ve çevreyi okumamıza yardımcı olan anahtar bilgiler ve son olarak, tecrübe paylaşımları için teşekkür ederim" diye seminerden duyduğu memnuniyeti belirtmiştir.

Detaylı bilgi ve kayıt için: [tıklayınız](#)

« Last but not least », ve her ayın ilk Çarşamba günü Le Méridien Otel'de ( L'Eclipse Bar) organize ettiğimiz Üye Tanışma Toplantımız 8 Mayıs Çarşamba günü gerçekleşecektir... Umarız hava iyi olur ve Terasın keyfini hep birlikte çıkarırız.

Detaylı bilgi ve kayıt için: [tıklayınız](#)

Saygılarımla,

**Zeynep NECİPOĞLU**  
Yönetim Kurulu Başkanı

## Yeni Üyeler

- ➔ **Cabinet d'Avocats YALIM TURAN Avukatlık Bürosu**
- ◆ Üye : Me Turan YALIM
  - ◆ Faaliyet : Hukuk Bürosu
  - ◆ Tel : (0212) 245 08 80
  - ◆ Web : [www.yalimturan.com](http://www.yalimturan.com)

## Türkiye enerji bağımsızlığını ararken, rüzgar enerjisine önemli yatırımlar yapıyor

Hürriyet gazetesinin haberine göre, 16 Şubat'ta Cumhurbaşkanı Recep Tayyip Erdoğan, Türkiye'nin dış enerji kaynaklarına bağımlılığını azaltacağını söyledi. Cumhurbaşkanı, Edirne'de yapılan 31 Mart'taki yerel seçimlere ilişkin mitinginde söz konusu açıklamayı yaptı. "2017 yılında, yerli enerji kaynaklarından elde edilen elektrik üretimimiz % 45 idi. Bugün % 60'a ulaştı." şeklinde Cumhurbaşkanı güvence verdi. Ayrıca, yakın zamanda, rezervi yaklaşık 3 milyar metreküp olarak tahmin edilen, Doğu Trakya'da yeni gaz rezervleri (Edirne de dahil) bulunduğunu hatırlattı. Bu durum, ülkenin doğal gaz üretimini ikiye katlamalıdır. "Üretim, on yıllık süre içinde 300.000 hanenin tüketimini karşılayacak kadar büyük" dedi.

Türkiye sınırlı yerli enerji kaynaklarından faydalanmaktadır. Enerji ithalatına bağlı olarak, ülke enerji ithalatı için her yıl önemli miktarlarda bütçe tahsis etmektedir. Bu durum, bütçe dengesinde önemli ağırlık yaratmaktadır. Söz konusu harcamalar, ülkenin cari açığının en büyük bölümünü temsil etmektedir. Ülke, yenilenebilir enerji ve yerli kömür alanındaki büyük yatırımlar kapsamında, yeni petrol ve doğal gaz kaynaklarını bulmaya çalışıyor.

### Türkiye, sınır ötesi işbirliğine açık bir ülke

Yirmi yıldan beri enerji sorunu, yalnızca % 25 oranında karşılayabildiği ulusal talebi karşılamak için Türkiye'nin uluslararası ilişkilerinde önemli bir yer edinmiştir. Tüketilen doğal gazın % 99'u ithal edilmektedir. Doğalgazın büyük çoğunluğu Rusya (% 55), İran (% 16) ve Azerbaycan'dan (% 12) geliyor. Avrupa Birliği ayrıca, tedarikçilerini çeşitlendirerek enerji tedarikçisini güvence altına almaya çalışıyor. Türkiye, bölgenin ana tedarikçileri ile doğrudan bağlantı kurmasını sağlayan coğrafi konumu nedeniyle, Avrupa için ana enerji koridoru olmayı hedefleyerek, bundan faydalanmak istiyor. Ülke, coğrafi avantajını iki unsurdaki kullanıyor: Bunlar, İstanbul ve Çanakkale boğazlarından geçen güzergah ile petrol ve doğal gaz boru hatları yapımıdır. Bu boğazlar gerçekten, artan trafiği zenginlik kaynağı olarak algılanan uluslararası deniz yolunu teşkil ediyor. Ayrıca, Bakü-Tiflis-Ceyhan (BTC) ve Bakü-Tiflis-Erzurum (BTE) boru hatları, Azerbaycan ve Kazakistan'dan hidrokarbonların taşınmasına izin veriyor. Aynı perspektifte AB, Türkiye'nin doğusunu Avusturya ile birleştiren bir başka doğal gaz boru hattını (Nabucco) destekleyen hükümetler arası bir anlaşma imzaladı. 2006 yılında Türkiye, Yunanistan ve İtalya arasında, doğal gazın Yunanistan üzerinden İtalya'ya taşınması için uluslararası anlaşma imzalanmış olmakla birlikte, Yunanistan'ı etkileyen ekonomik kriz sonucu unutulmuştur.

### Türkiye, rüzgar enerjisine önemli yatırım yapmaktadır.

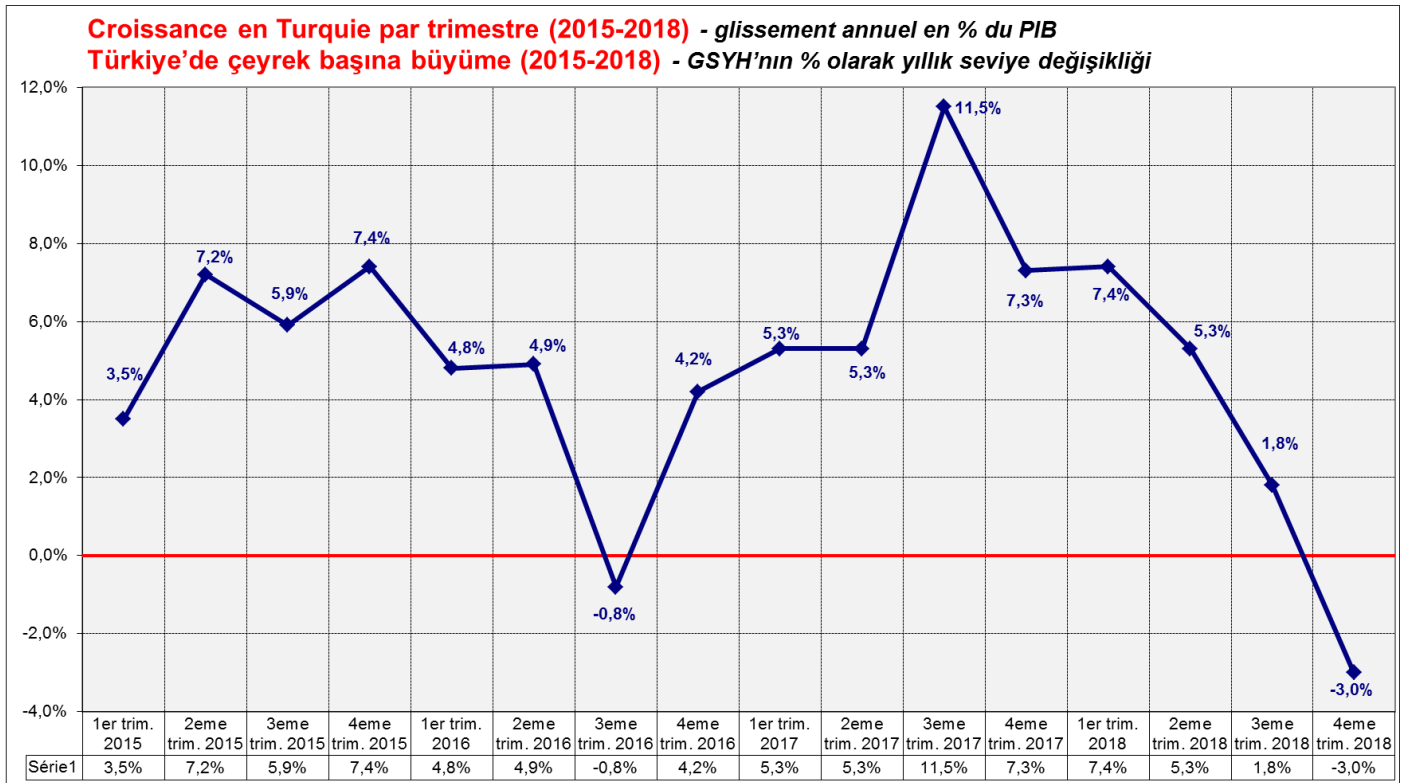
Türkiye, elektrik üretiminde yenilenebilir enerji payını artırmaktadır. Rüzgar enerjisi sektöründe büyük yatırımlar yapılıyor. 2016 yılında Türkiye'nin elektriği fosil enerjiden (% 66.8) elde edildi. (doğal gaz ve kömür) Yenilenebilir enerji üretiminin kalan üçte birini oluşturdu. Türkiye, 2023 itibarıyla, elektrik talebindeki artışa rağmen, elektrik tüketiminin % 30'unu yenilenebilir kaynaklardan üretmek istiyor. Ülke, hidroelektrik santrallerinin sayısını arttırmayı seçerken, (Güneydoğu Anadolu'da barajlar inşa etme projesi dahil), aynı zamanda rüzgar enerjisini de ön planda tuttu. Rüzgar türbinlerinin devreye alınması sayesinde Türkiye'de rüzgar enerjisi üretimi birkaç yıl içinde önemli ölçüde artmıştır. Türkiye Rüzgar Enerjisi Birliği (TÜREB) tarafından yayınlanan, 2018 yılı rüzgar enerjisi istatistik raporuna göre geçen yıl bu sektördeki yatırımlar 650 milyon Dolar olarak gerçekleşti. Rüzgar enerjisi, 2016 yılında ülkenin elektrik üretiminin % 5,7'sini sağlarken, 2018'de % 6,78'e ulaşmıştır. Diğer yandan, işlenen

rüzgâr santrallerinin sayısı 164'ten 180'e yükselmiştir. Toplamda işletilen rüzgâr santrallerinin % 38'i Ege bölgesinde,% 33'ü Marmara bölgesinde,% 13'ü Akdeniz bölgesinde ve % 9'u İç Anadolu bölgesindedir. Üretimde 1.405 MW ile ilk sırada yer alan İzmir'i, 1.123 MW ile Balıkesir ve 669 MW ile Manisa takip etmektedir. Türkiye, dünyanın en büyüğü ve ülkesinde türünün ilki olacak olan 1,200 megawatt (MW) kapasiteli bir uzak kıyı rüzgar santrali kurmayı planlıyor. Bu projeye ilişkin teklif çağrıları, 2018 yılının Ekim ayı sonunda yapıldı.

Kaynaklar : Aujourd'hui La Turquie ve Le Petit Journal Istanbul

## Türkiye : 2018'in dördüncü çeyreğinde -% 3 büyüme daralması; 2018'de Hükümet tarafından belirlenen % 3,8 seviyesinin altında +% 2,6 oldu

TÜİK'in yayınladığı verilere göre, Türkiye ekonomisi dördüncü çeyrekte % 3 daralırken, beklenenden daha kötü ve 2009'dan bu yana eş benzeri görülmemiş bir rakam görüldü. Bu durum, Türkiye'nin resesyona girdiğinin göstergesidir. Türkiye, 2018'de ABD ile diplomatik anlaşmazlık sonrasında, para biriminin % 30'luk değer kaybına maruz kaldı.



Türkiye ekonomisi, 2018'in tamamında, 2009'dan bu yana en düşük performansı olan % 2,6'lık büyüme kaydetti. (2017'de + % 7,4 idi) GSYİH, mevsimsel etkilerden arındırılmış verilerle, 2018 yılının üçüncü çeyreğine göre yılın son üç ayında % 2,4 oranında daraldı.

TL'deki düşüş, fiyatlarda önemli yükselişe yol açarak, (2018'de +% 20,3 enflasyon) tüketici güvenini ve satın alma gücünü etkiledi. Sonuç olarak, özellikle inşaat sektöründe hem tüketim hem de yatırım ile iç talep düşük seviyededir. Üçüncü çeyrekte yavaşlamaya başlayan hanehalkı harcamaları, yıl sonunda 2017 yılının aynı dönemine göre % 8,9 oranında azaldı. Yatırım, üçüncü çeyrekte - % 4,7 iken, yıllık bazda % 12,9 oranında düştü. İyimser anlamda ise, dış ticaret, ithalattaki ihracattan daha büyük düşüş nedeniyle büyümeye olumlu katkıda bulunuyor.

### LES NOUVELLES DE LA CHAMBRE

Yazı İşleri Müdürü : Raphaël Esposito

Tercümeçiler : Nurdan Gürler ve Burak Özdemir

Türk-Fransız Ticaret Derneği daima doğru ve güncel haberler göndermeye dikkat eder ve yazıların içeriği veya yorumundan dolayı hiç bir şekilde ve hiç bir sorumluluk kabul etmez. Yazılardan ancak yazarları sorumludur.

### TÜRK-FRANSIZ TİCARET DERNEĞİ CHAMBRE DE COMMERCE FRANCAISE EN TURQUIE

OTIM Yolu - Ayazma Dere Caddesi - Bareli İş Merkezi No:4 - K:2

Gayrettepe-Beşiktaş 34387 İstanbul

Tel : +90 212 249 29 55 – Fax : +90 212 252 51 75

E-mail : ccift@ccift.com – Web : www.ccift.com

## Harcamalar yöntemiyle GSYH büyüme hızları, IV. Çeyrek: Ekim-Aralık, 2018

[2009=100]

(%)

Yıl	Çeyrek	Hanehalklarının ve HHKOK'ların nihai tüketim harcamaları	Devletin nihai tüketim harcamaları	Gayrisafi sabit sermaye oluşumu	Mal ve hizmet ihracatı	(eksi) Mal ve hizmet ithalatı
2017	I	4,5	9,0	3,9	10,0	0,9
	II	3,1	-1,8	7,7	11,0	2,2
	III	10,3	7,6	12,8	17,7	15,0
	IV	6,3	5,9	6,6	9,2	22,8
	Yıllık	6,1	5,0	7,8	11,9	10,3
2018	I <sup>(r)</sup>	8,9	3,5	8,8	0,7	15,4
	II <sup>(r)</sup>	5,8	7,8	4,8	4,1	0,1
	III <sup>(r)</sup>	0,8	3,4	-4,7	13,6	-16,8
	IV	-8,9	0,5	-12,9	10,6	-24,4
	Yıllık	1,1	3,6	-1,7	7,5	-7,9

(r) İlgili çeyrekler revize edilmiştir.

Maliye Bakanı Berat Albayrak, istatistiklerin yayınlanmasından sonra Twitter hesabında "En kötü durum ekonomik faaliyetler anlamında geçti, en karamsar tahminler gerçekleşmedi" dedi. Mali koşullardaki iyileşme ve dış ticaretin desteğine dikkat çeken, Capital Economics'in ekonomisti Jason Tuvey, "en kötü düşüşün muhtemelen geçtiğini" paylaştı. Bununla birlikte, 2019 yılında Türkiye'nin GSYİH'sinin % 2,5 oranında daralma yaşayacağını tahmin ediyor.

Durum parasal anlamda düzeliyor: Eylül'de faiz oranlarındaki yükseliş % 24 oranında gerçekleştikten sonra, TL neredeyse % 25 oranında toparlanarak, yılbaşından bu yana istikrar kazandı. Enflasyon da % 20 altına yeniden indi.

Daha detaylı bilgi için : <http://www.tuik.gov.tr/PreHaberBultenleri.do?id=30886>

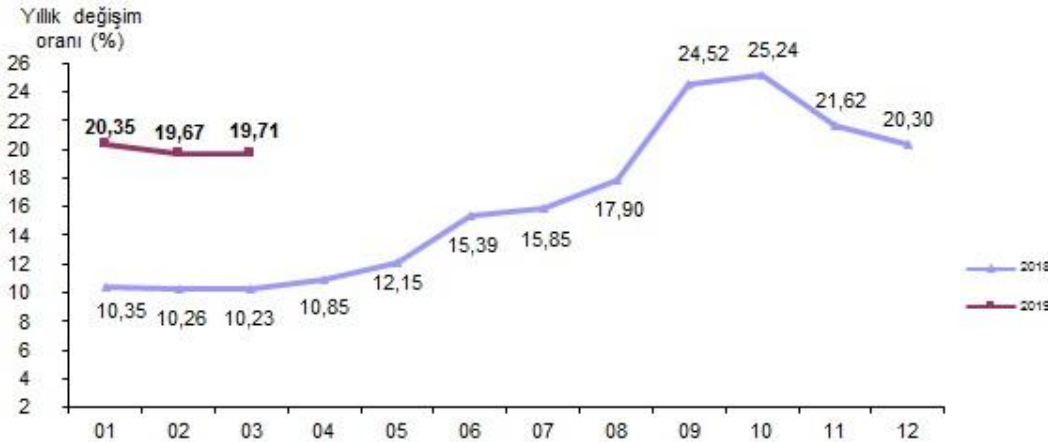
Kaynaklar : Reuters, AFP ve Le Figaro

## Türkiye'den ekonomi haberleri

## 2019 yılının Mart ayında yıllık enflasyon oranı % 19,71

Mart ayında tüketici fiyatları, Şubat ayına göre % 1,03 artışla yıllık % 19,71 oranında yükseldi. Gıda fiyatlarındaki artış, bu artışın ana bileşenidir.

## Tüketici fiyat endeksi, Mart 2019 [2003=100]



## LES NOUVELLES DE LA CHAMBRE

Yazı İşleri Müdürü : Raphaël Esposito

Tercüme : Nurdan Gürler ve Burak Özdemir

Türk-Fransız Ticaret Derneği daima doğru ve güncel haberler göndermeye dikkat eder ve yazıların içeriği veya yorumundan dolayı hiç bir şekilde ve hiç bir sorumluluk kabul etmez. Yazılardan ancak yazarları sorumludur.

TÜRK-FRANSIZ TİCARET DERNEĞİ  
CHAMBRE DE COMMERCE FRANCAISE EN TURQUIE

OTIM Yolu - Ayazma Dere Caddesi - Bareli İş Merkezi No:4 - K:2

Gayrettepe-Beşiktaş 34387 İstanbul

Tel : +90 212 249 29 55 – Fax : +90 212 252 51 75

E-mail : [ccift@ccift.com](mailto:ccift@ccift.com) – Web : [www.ccift.com](http://www.ccift.com)

### Tüketici fiyat endeksi değişim oranları, Mart 2019 [2003=100]

	(%)	
	Mart 2019	Mart 2018
Bir önceki aya göre değişim oranı	1,03	0,99
Bir önceki yılın Aralık ayına göre değişim oranı	2,27	2,77
Bir önceki yılın aynı ayına göre değişim oranı	19,71	10,23
On iki aylık ortalamalara göre değişim oranı	18,70	11,14

### Ana harcama gruplarına göre tüketici fiyat endeksi ve değişim oranları, Mart 2019 [2003=100]

Ana harcama grupları	Harcama grubu ağırlıkları	Bir önceki aya göre değişim oranı (%)	Bir önceki yılın Aralık ayına göre değişim oranı (%)	Bir önceki yılın aynı ayına göre değişim oranı (%)	On iki aylık ortalamalara göre değişim oranı (%)	Endeks
<b>Türkiye</b>	<b>100,00</b>	<b>1,03</b>	<b>2,27</b>	<b>19,71</b>	<b>18,70</b>	<b>402,81</b>
Gıda ve alkolsüz içecekler	23,29	2,44	10,01	29,77	23,10	500,14
Alkollü içecekler ve tütün	4,23	0,01	0,74	2,71	1,91	609,99
Giyim ve ayakkabı	7,24	0,46	-11,98	10,97	13,59	223,47
Konut	15,16	0,27	-2,83	16,36	17,49	430,98
Ev eşyası	8,33	0,30	1,02	26,98	26,81	343,23
Sağlık	2,58	3,48	9,81	19,72	14,60	250,48
Ulaştırma	16,78	0,75	1,67	15,16	21,74	385,14
Haberleşme	3,69	-0,29	0,12	10,49	7,30	147,91
Eğlence ve kültür	3,29	0,22	3,03	20,08	16,33	277,82
Eğitim	2,40	1,45	3,19	12,17	10,60	368,84
Lokanta ve oteller	7,86	0,67	2,64	19,60	17,15	593,31
Çeşitli mal ve hizmetler	5,15	0,58	3,82	27,94	24,25	526,48

### Özel kapsamlı TÜFE göstergeleri, Mart 2019 [2003=100]

Grup	Kapsam	Bir önceki aya göre değişim oranı (%)	Bir önceki yılın Aralık ayına göre değişim oranı (%)	Bir önceki yılın aynı ayına göre değişim oranı (%)	On iki aylık ortalamalara göre değişim oranı (%)	Endeks
A	Mevsimlik ürünler hariç TÜFE	0,58	1,46	18,08	18,22	410,01
B	İşlenmemiş gıda ürünleri, enerji, alkollü içkiler ve tütün ile altın hariç TÜFE	0,28	0,31	17,72	18,15	353,54
C	Enerji, gıda ve alkolsüz içecekler, alkollü içkiler ile tütün ürünleri ve altın hariç TÜFE	0,28	0,06	17,53	17,99	339,53
D	İşlenmemiş gıda, alkollü içecekler ve tütün ürünleri hariç TÜFE	0,55	0,11	17,81	18,59	368,92
E	Alkollü içecekler ve tütün hariç TÜFE	1,07	2,33	20,61	19,64	392,78
F	Yönetilen-yönlendirilen fiyatlar hariç TÜFE	1,11	2,98	21,89	20,48	402,04

Daha detaylı bilgi için : <http://www.tuik.gov.tr/PreHaberBultenleri.do?id=30851>

Kaynak : TÜİK

#### LES NOUVELLES DE LA CHAMBRE

Yazı İşleri Müdürü : Raphaël Esposito

Tercümeçiler : Nurdan Gürlü ve Burak Özdemir

Türk-Fransız Ticaret Derneği daima doğru ve güncel haberler göndermeye dikkat eder ve yazıların içeriği veya yorumundan dolayı hiç bir şekilde ve hiç bir sorumluluk kabul etmez. Yazılardan ancak yazarları sorumludur.

#### TÜRK-FRANSIZ TİCARET DERNEĞİ CHAMBRE DE COMMERCE FRANCAISE EN TURQUIE

OTIM Yolu - Ayazma Dere Caddesi - Bareli İş Merkezi No:4 - K:2

Gayrettepe-Beşiktaş 34387 İstanbul

Tel : +90 212 249 29 55 – Fax : +90 212 252 51 75

E-mail : [ccift@ccift.com](mailto:ccift@ccift.com) – Web : [www.ccift.com](http://www.ccift.com)

**Üretici fiyatları Mart 2019'da bir önceki aya göre % 1,58 oranında arttı**

Aylık üretici fiyatları endeksi aynı dönemde % 1,58 artarak yıllık % 29,64 seviyesine yükseldi.

**Yurt içi üretici fiyat endeksi değişim oranları, Mart 2019 [2003=100]**

	Mart 2019		Mart 2018	
Bir önceki aya göre değişim oranı	1,58		1,54	
Bir önceki yılın Aralık ayına göre değişim	2,14		5,29	
Bir önceki yılın aynı ayına göre değişim	29,64		14,28	
On iki aylık ortalamalara göre değişim	31,17		15,35	

**Yurt içi üretici fiyat endeksi, bir önceki yılın aynı ayına göre değişim oranı, Mart 2019 [2003=100]****Yurt içi üretici fiyat endeksi ve değişim oranları, Mart 2019 [2003=100]**

Sektörler	Endeks	Aylık değişim (%)	Bir önceki yılın Aralık ayına göre değişim (%)	Bir önceki yılın aynı ayına göre değişim (%)	On iki aylık ortalamalara göre değişim (%)
Yurt içi ÜFE	431,98	1,58	2,14	29,64	31,17
Madencilik ve taşocakçılığı	548,56	0,91	5,72	23,42	25,86
İmalat	434,05	1,59	2,68	28,23	30,06
Elektrik, gaz	347,31	1,98	-5,24	51,56	50,06
Su temini	305,70	0,20	-7,65	0,76	6,08

**Yurt içi üretici fiyat endeksi ana sanayi grupları ve değişim oranları, Mart 2019 [2003=100]**

Ana sanayi grupları	Endeks	Aylık değişim (%)	Bir önceki yılın Aralık ayına göre değişim (%)	Bir önceki yılın aynı ayına göre değişim (%)	On iki aylık ortalamalara göre değişim (%)
Yurt içi ÜFE	431,98	1,58	2,14	29,64	31,17
Ara malı	468,36	1,48	2,04	29,89	34,02
Dayanımlı tüketim malı	302,98	0,41	1,39	22,28	22,41
Dayanımsız tüketim malı	348,27	1,33	3,26	24,20	20,48
Enerji	574,19	3,10	-1,23	44,23	50,02
Sermaye malı	382,37	1,59	3,76	30,34	31,75

Daha detaylı bilgi için : <http://www.tuik.gov.tr/PreHaberBultenleri.do?id=30799>

Kaynak : TÜİK

**LES NOUVELLES DE LA CHAMBRE**

Yazı İşleri Müdürü : Raphaël Esposito

Tercüme : Nurdan Güler ve Burak Özdemir

Türk-Fransız Ticaret Derneği daima doğru ve güncel haberler göndermeye dikkat eder ve yazıların içeriği veya yorumundan dolayı hiç bir şekilde ve hiç bir sorumluluk kabul etmez. Yazılardan ancak yazarları sorumludur.

**TÜRK-FRANSIZ TİCARET DERNEĞİ  
CHAMBRE DE COMMERCE FRANCAISE EN TURQUIE**

OTIM Yolu - Ayazma Dere Caddesi - Bareli İş Merkezi No:4 - K:2

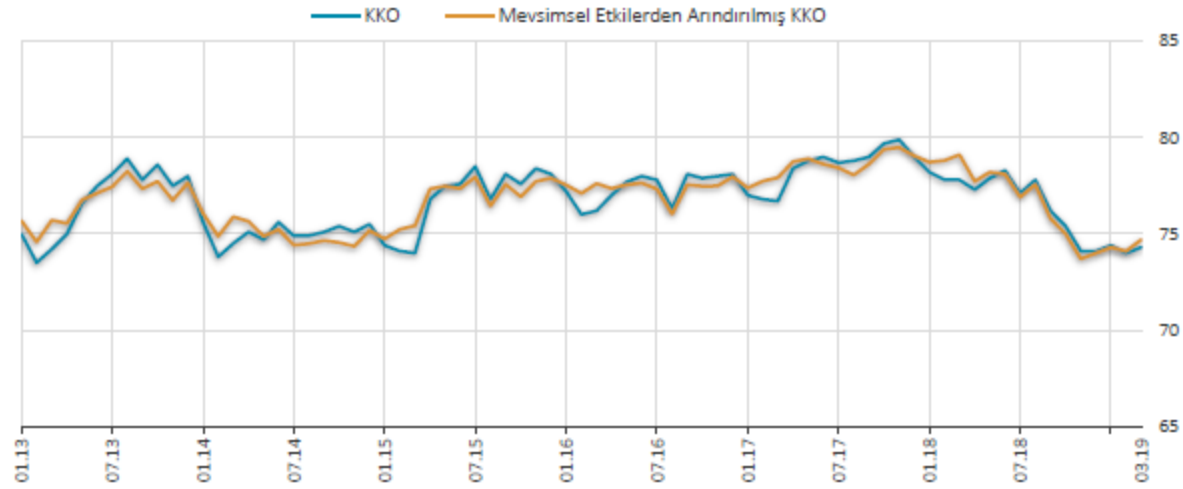
Gayrettepe-Beşiktaş 34387 İstanbul

Tel : +90 212 249 29 55 - Fax : +90 212 252 51 75

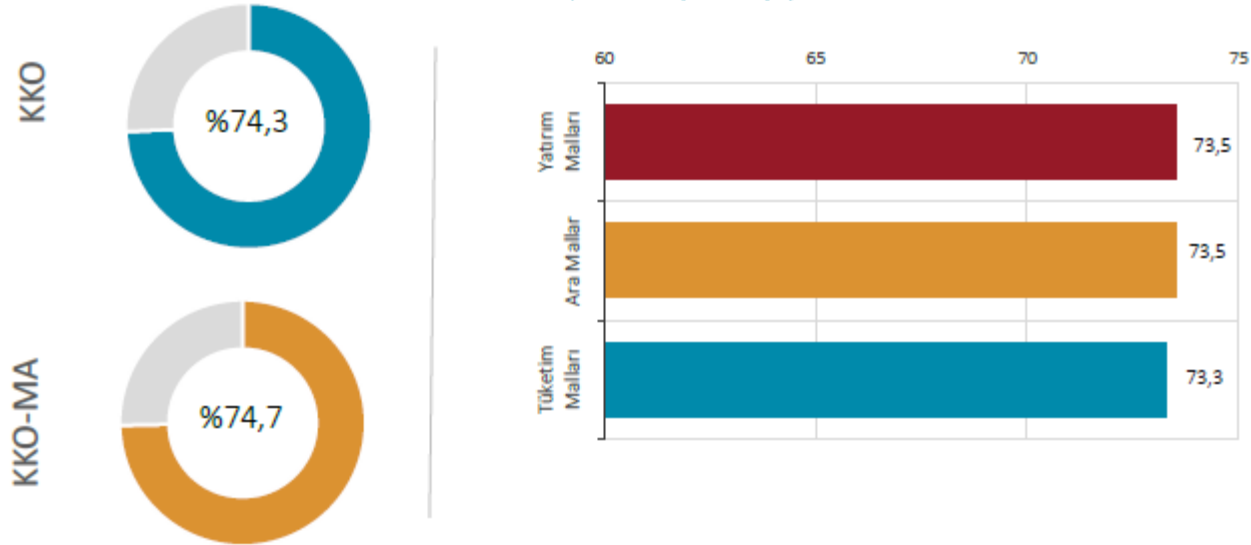
E-mail : [ccift@ccift.com](mailto:ccift@ccift.com) - Web : [www.ccift.com](http://www.ccift.com)

**İmalat sektörünün kapasite kullanım oranı, Mart 2019'da bir önceki aya göre hafif bir iyileşme gösterdi**  
İmalat sektörünün kapasite kullanım oranı, Mart 2019'da hafifçe iyileşirken, Şubat'taki % 74'den sonra, Mart ayında % 74,3'e geldi. Mart 2018'de ise % 77,8 idi.

#### KKO ve Mevsimsel Etkilerden Arındırılmış KKO (%)



#### Mal Grupları İtibarıyla KKO (%)



(%)	KKO	KKO-MA	Tüketim Malları	Dayanıklı Tüketim Malları	Dayanısız Tüketim Malları	Ara Mallar	Yatırım Malları
Mart 2019	74,3	74,7	73,3	70,6	73,8	73,5	73,5
Şubat 2019	74,0	74,1	72,6	69,7	73,2	73,2	73,3
	↑	↑	↑	↑	↑	↑	↑

Not: Mavi oklar bir önceki aya göre artışı göstermektedir.

#### İKİLİ SEKTÖRLERE GÖRE KAPASİTE KULLANIM ORANI

	2019-03	2019-02	2018-03	2018-02
<b>İmalat Sanayi Kapasite Kullanım Oranı</b>	<b>74,30</b>	<b>74,00</b>	<b>77,80</b>	<b>77,80</b>
Gıda ürünlerinin imalatı	71,27	71,66	73,46	73,65
İçeceklerin imalatı	65,22	63,49	60,51	58,77
Tütün ürünleri imalatı	81,37	79,52	75,33	70,91
Tekstil ürünlerinin imalatı	78,58	77,79	80,71	81,44

#### LES NOUVELLES DE LA CHAMBRE

Yazı İşleri Müdürü : Raphaël Esposito

Tercümeçiler : Nurdan Güler ve Burak Özdemir

Türk-Fransız Ticaret Derneği daima doğru ve güncel haberler göndermeye dikkat eder ve yazıların içeriği veya yorumundan dolayı hiç bir şekilde ve hiç bir sorumluluk kabul etmez. Yazılardan ancak yazarları sorumludur.

#### TÜRK-FRANSIZ TİCARET DERNEĞİ

CHAMBRE DE COMMERCE FRANCAISE EN TURQUIE

OTIM Yolu - Ayazma Dere Caddesi - Bareli İş Merkezi No:4 - K:2

Gayrettepe-Beşiktaş 34387 İstanbul

Tel : +90 212 249 29 55 - Fax : +90 212 252 51 75

E-mail : ccift@ccift.com - Web : www.ccift.com



Giyim eşyalarının imalatı	82,92	81,04	79,45	79,08
Deri ve ilgili ürünlerin imalatı	60,37	57,69	61,37	60,39
Ağaç, ağaç ürünleri ve mantar ürünleri imalatı (mobilya hariç)	65,92	66,56	81,95	82,69
Kağıt ve kağıt ürünlerinin imalatı	80,08	76,61	88,09	87,49
Kayıtlı medyanın basılması ve çoğaltılması	67,31	67,38	72,64	74,05
Kok kömürü ve rafine edilmiş petrol ürünleri imalatı			64,21	71,34
Kimyasalların ve kimyasal ürünlerin imalatı	74,21	76,17	77,76	77,97
Temel eczacılık ürünlerinin ve eczacılığa ilişkin malzemelerin imalatı	70,84	71,61	72,42	69,48
Kauçuk ve plastik ürünlerin imalatı	70,80	70,94	76,71	76,56
Diğer metalik olmayan mineral ürünlerin imalatı	64,86	65,34	78,11	78,41
Ana metal sanayii	76,31	75,58	81,46	82,49
Fabrikasyon metal ürünleri imalatı (Makine ve teçhizat hariç)	68,31	67,52	73,93	73,57
Bilgisayarların, elektronik ve optik ürünlerin imalatı	74,28	75,59	73,27	73,22
Elektrikli teçhizat imalatı	72,18	68,89	76,30	74,48
Başka yerde sınıflandırılmamış makine ve ekipman imalatı	67,37	66,96	79,95	79,97
Motorlu kara taşıtı, treyler (römork) ve yarı treyler (yarı römork) imalatı	77,69	78,55	86,75	83,74
Diğer ulaşım araçlarının imalatı	76,90	75,75	82,52	82,72
Mobilya imalatı	74,32	75,56	73,67	73,85
Diğer imalatlar	63,26	63,38	66,84	67,80
Makine ve ekipmanların kurulumu ve onarımı	74,06	72,74	69,92	68,71

Daha detaylı bilgi için :

<http://www.tcmb.gov.tr/wps/wcm/connect/TR/TCMB+TR/Main+Menu/Istatistikler/Reel+Sektor/Istatistikleri/Imalat+Saniyi+Kapasite+Kullanim+Orani/>

Kaynak : TCMB

## Büyük perakendeciler meyve ve sebze satış programına indirimli fiyatlarla katılıyor

Tarım Bakanı, iki perakendeci şirket Migros ve Carrefour SA'nın yanı sıra BIM, SOK ve A101 gibi yüksek indirim sunan şirketlerin de meyve ve sebzelerini kısa süre içinde belediye satış noktalarında gösterilen fiyatlara satacaklarını söyledi. Tarım Kredi Kooperatifi (TTK) bakana göre süpermarket zincirlerine gıda ürünleri tedarik edecek. Beş şirket birlikte, Türkiye genelinde yaklaşık 16.000 satış noktasını temsil ediyor. Gıda fiyatları, Şubat ayında yıllık bazda % 0,9 artarak bu ürünlerde yıllık enflasyonu % 29,25'e yükseltti. Hatırlanacağı üzere, Rekabet Kurumu geçen ay büyük perakendecilerin rekabet durumuna ilişkin bir araştırma başlattı.

Kaynak : Fransa Büyükelçiliği Ekonomi Servisi

## Bor pazarının lideri Türkiye

Enerji ve Tabii Kaynaklar Bakanı, 2018 yılında Türkiye'nin borda dünya pazarının % 59'una sahip olduğunu belirtti. 2019 yılı sonuna kadar yatırımlar, bu oranı % 60'a getirecek. Türkiye'nin rezervleri 1,81 milyar tona kadar yükselirken, dünya rezervlerinin % 40'ı olarak, dünya pazarında 300 yıl kadar önemli rol üstlenecek.

Kaynak : Fransa Büyükelçiliği Ekonomi Servisi

## Belirli ürünlerde ÖTV oranında düşüşün sona erme süresi uzatıldı

Hükümet, otomotiv ve ev aletlerinde ÖTV indiriminin (% 8 yerine % 0) sona erme süresini, 31 Mart tarihinden 30 Haziran 2019'a kadar uzattı. Konut ve mobilyalarda KDV indirimi (% 18 yerine % 8) 2019 sonuna kadar geçerli olacak.

Kaynak : Fransa Büyükelçiliği Ekonomi Servisi

## Ekonomik Güven endeksi artmaya devam etti : aylık olarak Mart'ta +% 3,1 artış

TÜİK'e göre, ekonomi güven endeksi yıllık olarak % 3,1 arttı. Buna göre, Şubat ayında 79,4 iken, Mart ayında 81,9 oldu. Bir yıl önce 101,9 idi. Kasım ayında başlayan toparlanma devam ediyor. (Kasım ayında 75,2'ye düşmüştü)

### LES NOUVELLES DE LA CHAMBRE

Yazı İşleri Müdürü : Raphaël Esposito

Tercümeçiler : Nurdan Gürler ve Burak Özdemir

Türk-Fransız Ticaret Derneği daima doğru ve güncel haberler göndermeye dikkat eder ve yazıların içeriği veya yorumundan dolayı hiç bir şekilde ve hiç bir sorumluluk kabul etmez. Yazılardan ancak yazarları sorumludur.

### TÜRK-FRANSIZ TİCARET DERNEĞİ

CHAMBRE DE COMMERCE FRANCAISE EN TURQUIE

OTIM Yolu - Ayazma Dere Caddesi - Bareli İş Merkezi No:4 - K:2

Gayrettepe-Besiktas 34387 İstanbul

Tel : +90 212 249 29 55 - Fax : +90 212 252 51 75

E-mail : ccift@ccift.com - Web : www.ccift.com

Mart ayındaki güven endeksi artışı temel olarak inşaatta (+% 4,4) ve tüketici güven endeksinde (+% 2,9) gerçekleşti. Perakende ticarete ise güven endeksi düştü. (-% 0,1)

### Ekonomik güven endeksi, Mart 2019



### Ekonomik güven endeksi, sektörel endeksler ve değişim oranları, Mart 2019

	Endeks		Bir önceki aya göre değişim oranı (%)	
	02/2019	03/2019	02/2019	03/2019
Ekonomik güven endeksi	79,4	81,9	1,2	3,1
Tüketici güven endeksi	57,8	59,4	-0,7	2,9
Reel kesim güven endeksi	96,9	99,3	1,6	2,5
Hizmet sektörü güven endeksi	79,5	81,6	1,5	2,6
Perakende ticaret sektörü güven endeksi	90,8	90,7	-1,9	-0,1
İnşaat sektörü güven endeksi	51,8	54,1	-8,7	4,4

Endeks değerleri mevsim etkilerinden arındırılmış değerlerdir.

Daha detaylı bilgi için : <http://www.tuik.gov.tr/PreHaberBultenleri.do?id=30943>

Kaynak : Fransa Büyükelçiliği Ekonomi Servisi

### Savunma sanayi : imzalanan yeni sözleşmeler

Savunma Sanayi Birliği (SSB) Başkanı'na göre, Türk kamu kuruluşları TUSAŞ / TAI, STM, Havelsan ve Aselsan ile Malezyalı kamu ve özel şirketler, LIMA-2019 fuarında on civarında sözleşme imzaladı. Ayrıca, 5. nesil TF-X uçağının üretimi için Malezya makamlarıyla müzakereler devam etmektedir. Hatırlanacağı üzere, savunma ve havacılık sektörünün ihracatı, 2018'in Kasım ayında en yüksek seviyesine ulaştı. (1,7 milyar Dolar) SSB Başkanı, 2019 yılında ihracat miktarını 3 milyar Dolar'a çıkarmak istiyor. Yılın ilk iki ayında, ihracat yıllık olarak % 35,3 arttı.

Kaynak : Fransa Büyükelçiliği Ekonomi Servisi

### Mart 2019'da 3 sektörel güven endeksinin 2'sinin artması

TÜİK'e göre, inşaat ve hizmet sektörleri Mart ayında güven endeksinde bir önceki aya göre sırasıyla % 4,4 (54,1 endeksi) ve % 2,6 (81,6 endeksi) oranında artış gösterdi. Buna karşılık, perakende satışlar % 0,1 geriledi. (90,7 endeksi) Hatırlanacak olursa, güven endeksi 0 ile 200 arasındadır ve 100'ün üzerinde olduğunda tahminler iyimser, altında olduğunda ise karamsardır.

#### LES NOUVELLES DE LA CHAMBRE

Yazı İşleri Müdürü : Raphaël Esposito

Tercüme : Nurdan Gürler ve Burak Özdemir

Türk-Fransız Ticaret Derneği daima doğru ve güncel haberler göndermeye dikkat eder ve yazıların içeriği veya yorumundan dolayı hiç bir şekilde ve hiç bir sorumluluk kabul etmez. Yazılardan ancak yazarları sorumludur.

#### TÜRK-FRANSIZ TİCARET DERNEĞİ CHAMBRE DE COMMERCE FRANCAISE EN TURQUIE

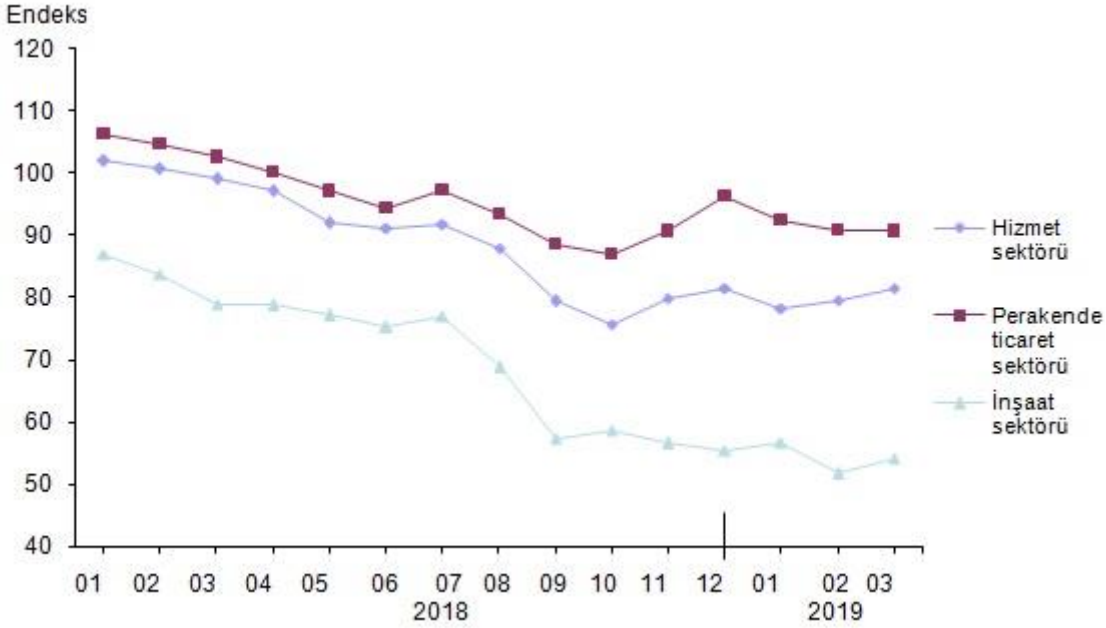
OTIM Yolu - Ayazma Dere Caddesi - Bareli İş Merkezi No:4 - K:2

Gayrettepe-Beşiktaş 34387 İstanbul

Tel : +90 212 249 29 55 - Fax : +90 212 252 51 75

E-mail : [ccift@ccift.com](mailto:ccift@ccift.com) - Web : [www.ccift.com](http://www.ccift.com)

## Mevsim etkilerinden arındırılmış sektörel güven endeksleri, Mart 2019



## Mevsim etkilerinden arındırılmış sektörel güven endeksleri, alt endeksleri ve değişim oranları, Mart 2019

	Endeks		Bir önceki aya göre değişim oranı (%)	
	02/2019	03/2019	02/2019	03/2019
<b>Hizmet sektörü güven endeksi</b>	<b>79,5</b>	<b>81,6</b>	<b>1,5</b>	<b>2,6</b>
İş durumu (son 3 aylık dönemde)	75,0	77,3	5,5	3,0
Hizmetlere olan talep (son 3 aylık dönemde)	72,5	74,8	1,8	3,2
Hizmetlere olan talep beklentisi (gelecek 3 aylık dönemde)	91,0	92,7	-1,8	1,9
<b>Perakende ticaret sektörü güven endeksi</b>	<b>90,8</b>	<b>90,7</b>	<b>-1,9</b>	<b>-0,1</b>
İş hacmi-satışlar (son 3 aylık dönemde)	74,1	77,0	-3,3	4,0
Mevcut mal stok seviyesi <sup>(1)</sup>	112,8	112,9	1,0	0,2
İş hacmi-satışlar beklentisi (gelecek 3 aylık dönemde)	85,5	82,1	-4,4	-3,9
<b>İnşaat sektörü güven endeksi</b>	<b>51,8</b>	<b>54,1</b>	<b>-8,7</b>	<b>4,4</b>
Alınan kayıtlı siparişlerin mevcut düzeyi	40,8	41,6	-12,1	1,9
Toplam çalışan sayısı beklentisi (gelecek 3 aylık dönemde)	62,8	66,6	-6,4	6,1

(1) Mevcut mal stok seviyesi endeksinin artışı stok azalışını, azalışı ise stok artışını göstermektedir.

Daha detaylı bilgi için : <http://www.tuik.gov.tr/PreHaberBultenleri.do?id=30931>

Kaynak : TÜİK

## Akfen, çeşitli inşaat projelerine 10 milyar TL yatırım yapacak

Akfen holding şirketinin genel müdürü, grubun çeşitli projelerin inşası için 2020 yılına kadar 10 milyar TL yatırım yapacağını söyledi. Bunlar, konut parkları, Tekirdağ hastanesi (Kamu-Özel Sektör İşbirliği) ve özellikle de Mersin limanı olacak. Yaklaşık 2560 çalışanı olan holding, 2018 yılında 5,6 milyar TL yatırım yapmıştır.

Kaynak : Fransa Büyükelçiliği Ekonomi Servisi

## Turizm : Yıl Türkiye için iyi başladı

Kültür ve Turizm Bakanlığı'nın 31 Mart'ta yayınladığı açıklamaya göre, yılın ilk iki ayında Türkiye, geçen yılın aynı dönemindeki 3 milyona karşılık 3,2 milyon turisti ağırladı. Bu rakamlar, ülkenin 2017 yılına göre % 21,84 oranında artış kaydettiği 2018'de gözlenen artış eğilimini doğrulamaktadır. (32,4 milyona karşı 39,5 milyon) 68.000 ziyaretçisi ile Fransa, toplam turistlerin % 1,92'si ile, Bulgaristan (% 8,55), Almanya (% 7,34) ve Gürcistan'ın (% 7,25) çok gerisindedir. Şaşırtıcı olmayan bir şekilde İstanbul, yabancılar için en popüler yer olup, Ocak ve Şubat aylarında İstanbul'a toplam 1,9 milyon ziyaretçi (% 59,31) gelmiştir. Yaklaşık 400.000 turistle (% 12,28), Edirne ili

## LES NOUVELLES DE LA CHAMBRE

Yazı İşleri Müdürü : Raphaël Esposito

Tercüme : Nurdan Gürlü ve Burak Özdemir

Türk-Fransız Ticaret Derneği daima doğru ve güncel haberler göndermeye dikkat eder ve yazıların içeriği veya yorumundan dolayı hiç bir şekilde ve hiç bir sorumluluk kabul etmez. Yazılardan ancak yazarları sorumludur.

## TÜRK-FRANSIZ TİCARET DERNEĞİ

CHAMBRE DE COMMERCE FRANCAISE EN TURQUIE

OTIM Yolu - Ayazma Dere Caddesi - Bareli İş Merkezi No:4 - K:2

Gayrettepe-Beşiktaş 34387 İstanbul

Tel : +90 212 249 29 55 - Fax : +90 212 252 51 75

E-mail : [ccift@ccift.com](mailto:ccift@ccift.com) - Web : [www.ccift.com](http://www.ccift.com)

ikinci sırada yer alıyor. Geçen yıl, Türkiye'de turizmden elde edilen gelirler yaklaşık 30 milyar Dolar olarak gerçekleşti. 2017 yılına göre, % 12,4 artış görüldü.

Daha detaylı bilgi için : <http://www.kultur.gov.tr/EN-153018/number-of-arriving-departing-visitors-foreigners-and-ci.html>

Kaynak : Le Petit Journal

### Fransız pazarı için bir traktör modeli olan Basak 5120

Basak, dünyaca bilinen Sima'da, Türkiye'de tasarlanan ve üretilen ancak Avrupa pazarına yönelik bir traktör olan Basak 5120'yi tanıttı. Türk üretici, dağıtım ağı aradığını açıkça belirtti.

Daha detaylı bilgi için : <https://www.terre-net.fr/materiel-agricole/tracteur-quad/article/basak-5120-un-modele-destine-au-marche-francais-207-146691.html>

Kaynak : Terre-Net

### İşsizlik oranı 2018'de % 11.

TÜİK'e göre, işsizlik oranı 2018 yılında % 11 olurken, erkekler için % 9,5; kadınlar içinse % 13,9 olarak gerçekleşti. Tarım dışı işsizlik ise % 12,9 olurken, 15-24 yaş arası işsizlik oranı % 20,3 oldu.

Daha detaylı bilgi için : <http://www.tuik.gov.tr/PreHaberBultenleri.do?id=30677>

Kaynak : Fransa Büyükelçiliği Ekonomi Servisi

### Perakende satışta düzenlemeler: yeni mevzuat yakında geliyor

Ticaret Bakanı, yeni mevzuatın yakında, süpermarketlerin raflarında belirli bir yerel ürün kotasına sahip olmalarını gerektireceğini söyledi. Dağıtıcıların markalarıyla ürünlerin satışı da sınırlı olacaktır.

Kaynak : Fransa Büyükelçiliği Ekonomi Servisi

### 2018 yılının Aralık ayında işsizlik oranında artış görülürken, 2009 yılından beri en yüksek seviye kaydedildi

İşsiz sayısı, 2018 yılının Aralık ayında, bir önceki yılın aynı ayına göre 1,1 milyon işsiz artışıyla 4,3 milyon olarak gerçekleşti. % 13,5 oranıyla, 2009'dan bu yana en yüksek işsizlik oranı görüldü. Bu yeni artış, özellikle iş yaratmadaki düşüşe bağlı olarak, işsizlikte art arda altıncı yıldaki artışa işaret ediyor. 15 ila 24 yaş arasındaki gençlerde işsizlik, yıllık % 5,3 oranında artarak, % 24,5'e geldi.

#### Mevsim etkisinden arındırılmamış temel işgücü göstergeleri, Aralık 2017, Aralık 2018

	Toplam		Erkek		Kadın	
	2017	2018	2017	2018	2017	2018
15 ve daha yukarı yaşta kişiler	(Bin)					
Nüfus	60 295	60 948	29 863	30 121	30 433	30 827
İşgücü	31 579	31 957	21 398	21 585	10 180	10 371
İstihdam	28 288	27 655	19 445	18 881	8 843	8 774
Tarım	5 170	4 795	2 903	2 797	2 266	1 998
Tarım dışı	23 118	22 860	16 541	16 084	6 577	6 776
İşsiz	3 291	4 302	1 954	2 704	1 337	1 597
İşgücüne dahil olmayanlar	28 716	28 992	8 464	8 536	20 252	20 456
	(%)					
İşgücüne katılma oranı	52,4	52,4	71,7	71,7	33,5	33,6
İstihdam oranı	46,9	45,4	65,1	62,7	29,1	28,5
İşsizlik oranı	10,4	13,5	9,1	12,5	13,1	15,4
Tarım dışı işsizlik oranı	12,3	15,6	10,4	14,0	16,8	18,9
15-64 yaş grubu						
İşgücüne katılma oranı	57,5	57,8	77,4	77,7	37,5	37,8
İstihdam oranı	51,4	49,9	70,2	67,8	32,5	31,9
İşsizlik oranı	10,6	13,7	9,3	12,8	13,4	15,7
Tarım dışı işsizlik oranı	12,4	15,7	10,4	14,1	16,9	19,0
Genç nüfus (15-24 yaş)						
İşsizlik oranı	19,2	24,5	16,5	22,3	24,1	28,3
Ne eğitimde ne istihdamda olanların oranı <sup>(1)</sup>	23,1	24,9	14,0	17,1	32,5	32,9

Tablodaki rakamlar yuvarlamadan dolayı toplamı vermeyebilir.

(1) Çalışmayan ve eğitimde (örgün ve yaygın) olmayan gençlerin, toplam genç nüfus içindeki oranıdır.

#### LES NOUVELLES DE LA CHAMBRE

Yazı İşleri Müdürü : Raphaël Esposito

Tercüme : Nurdan Gürlü ve Burak Özdemir

Türk-Fransız Ticaret Derneği daima doğru ve güncel haberler göndermeye dikkat eder ve yazıların içeriği veya yorumundan dolayı hiç bir şekilde ve hiç bir sorumluluk kabul etmez. Yazılardan ancak yazarları sorumludur.

#### TÜRK-FRANSIZ TİCARET DERNEĞİ CHAMBRE DE COMMERCE FRANCAISE EN TURQUIE

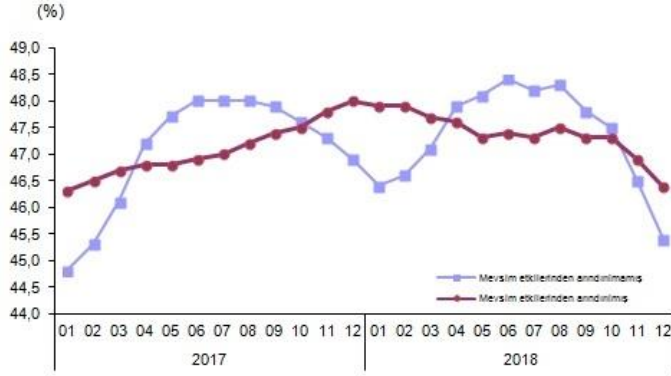
OTIM Yolu - Ayazma Dere Caddesi - Bareli İş Merkezi No:4 - K:2

Gayrettepe-Beşiktaş 34387 İstanbul

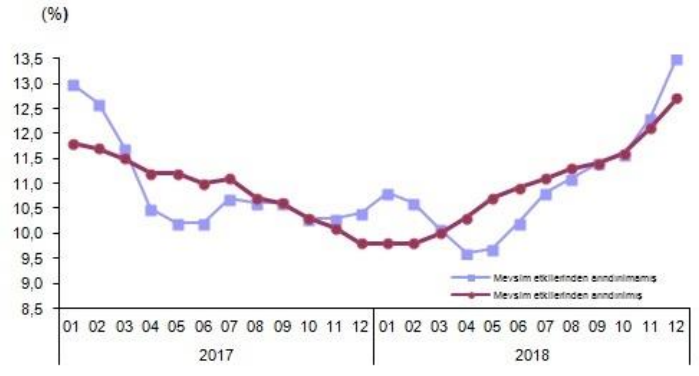
Tel : +90 212 249 29 55 - Fax : +90 212 252 51 75

E-mail : [ccift@ccift.com](mailto:ccift@ccift.com) - Web : [www.ccift.com](http://www.ccift.com)

## İstihdam oranı, Aralık 2018



## İşsizlik oranı, Aralık 2018



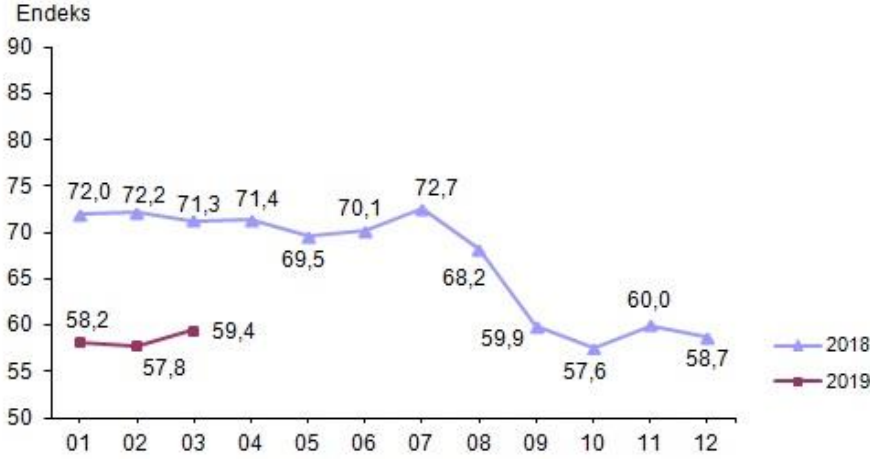
Daha detaylı bilgi için : <http://www.tuik.gov.tr/PreHaberBultenleri.do?id=30677>

Kaynak : Fransa Büyükelçiliği Ekonomi Servisi

## Tüketici güven endeksi Mart 2019'da hafif yükselişte

Tüketici güven endeksi, Mart ayında Şubat ayına göre % 2,9 artarak 59,4 seviyesine yükseldi. (Mart 2018'de 71,3'i görmüştü.) Tüketici güven endeksi, Eylül ayından bu yana 60'ın altında kaldı.

## Mevsim etkilerinden arındırılmış tüketici güven endeksi, Mart 2019



## Mevsim etkilerinden arındırılmış tüketici güven endeksi, alt endeksleri ve değişim oranları, Mart 2019

	Endeks		Bir önceki aya göre değişim oranı (%)	
	02/2019	03/2019	02/2019	03/2019
Tüketici güven endeksi	57,8	59,4	-0,7	2,9
Hanenin maddi durum beklentisi	75,2	78,3	-2,4	4,0
Genel ekonomik durum beklentisi	75,0	78,6	-2,0	4,9
İşsiz sayısı beklentisi <sup>(1)</sup>	59,0	58,9	-3,1	-0,1
Tasarruf etme ihtimali	22,0	22,0	20,2	-0,1

Sorgulamalar gelecek 12 aylık dönem için yapılmıştır.

(1) İşsiz sayısı beklentisi endeksinin artması işsiz sayısı beklentisinde azalışı, azalması ise işsiz sayısı beklentisinde artışı göstermektedir.

Daha detaylı bilgi için : <http://www.tuik.gov.tr/PreHaberBultenleri.do?id=30919>

Kaynak : Fransa Büyükelçiliği Ekonomi Servisi

## LES NOUVELLES DE LA CHAMBRE

Yazı İşleri Müdürü : Raphaël Esposito

Tercüme : Nurdan Gürlü ve Burak Özdemir

Türk-Fransız Ticaret Derneği daima doğru ve güncel haberler göndermeye dikkat eder ve yazıların içeriği veya yorumundan dolayı hiç bir şekilde ve hiç bir sorumluluk kabul etmez. Yazılardan ancak yazarları sorumludur.

TÜRK-FRANSIZ TİCARET DERNEĞİ  
CHAMBRE DE COMMERCE FRANCAISE EN TURQUIE

OTIM Yolu - Ayazma Dere Caddesi - Bareli İş Merkezi No:4 - K:2

Gayrettepe-Besiktas 34387 İstanbul

Tel : +90 212 249 29 55 - Fax : +90 212 252 51 75

E-mail : [ccift@ccift.com](mailto:ccift@ccift.com) - Web : [www.ccift.com](http://www.ccift.com)

**Merkez Bankası: Para politikasının sıkılaştırılması**

Merkez Bankası, 22 Mart 2019 tarihinde, 1 hafta vadeli repo ihalelerine bir süreliğine ara verilmesine karar vermiştir. Buna göre, fonlamasını % 24 faizle haftalık repo ihaleleri yerine % 25,5 faizle gecelik faizden yapacaktır. Aslında, parasal istikrarı güçlendirmek ve TL'nin değer kaybetmesinin etkisiyle enflasyonist baskıları sınırlandırmak için para politikasının sıkılaştırılması söz konusudur.

*Kaynak : Fransa Büyükelçiliği Ekonomi Servisi*

**Rekabet Kurumu'nun Yaptırımları**

Rekabet Kurumu kümes hayvancılığı sektöründeki dokuz şirkete fiyat anlaşmaları nedeniyle yaptırım uygulamıştır. Toplam para cezası, 156,7 milyon TL (yaklaşık 25 milyon Euro) tutarında olup, söz konusu şirketlerin yıllık cirosunun % 0,75 ila % 1,12'si arasındadır. Kurum ayrıca, gübre sektöründeki altı firmanın anlaşmasıyla ilgili soruşturma başlattı.

*Kaynak : Fransa Büyükelçiliği Ekonomi Servisi*

**Taze meyve ve sebzelerin ihracatı**

Türkiye, yılın ilk iki ayında yaklaşık 100 ülkeye, 365,6 milyon Dolar'a yakın taze meyve ve sebze ihracatı gerçekleştirmiştir. Rusya, 104,5 milyon Dolar ile Türkiye'nin en büyük tüketicisidir. Bunu, Irak (34,8 milyon Dolar) ve Romanya (33,1 milyon Dolar) izlemektedir.

*Kaynak : Fransa Büyükelçiliği Ekonomi Servisi*

**Rüzgar enerjisi sektöründeki yatırımlar**

Türkiye Rüzgar Enerjisi Birliği'ne (TÜREB) göre, rüzgar sektöründeki yatırımlar 2018'de 650 milyon Dolar olarak gerçekleşti. Türkiye'nin rüzgar kapasitesi 497 MW artarak (+% 7,2) 7.369 MW'a yükseldi. Bu arada, çalışan rüzgar çiftlikleri sayısı 164'ten 180'e yükseldi. Polat Enerji (566 MW), Demirer Enerji (494 MW) ve Gürış (481 MW) şirketleri sektördeki ilk üç yatırımcıdır. Toplamda, rüzgar enerjisi santrallerinin, Türkiye'nin elektrik üretimindeki payı 2018 yılında % 6,8'i buldu.

*Kaynak : Fransa Büyükelçiliği Ekonomi Servisi*

**Yılın ilk iki ayında otomobil üretimindeki daralma**

Otomotiv Sanayi Derneği (OSD) verilerine göre, otomotiv üretimi Ocak-Şubat 2019 döneminde yıllık % 14 oranında düştü. İhracat % 8 oranında düşerken, ithalat % 14 düşüş gösterdi. Aralık ayında, Ekonomi ve Maliye Bakanı, 2019 yılının ilk üç ayında motorlu taşıtlara uygulanan vergi indirimlerinin uzatıldığını (KDV'nin % 18'den % 1'e indirilmesi) açıkladı.

*Kaynak : Fransa Büyükelçiliği Ekonomi Servisi*

**Konut satışlarındaki düşüş devam ediyor**

TÜİK'in yayımladığı verilere göre, konut satışları Şubat ayında yıllık bazda % 18,2 gerilerken, bir önceki ayda yıllık % 24,8 düşüş görülmüştü. Ayrıca, ipotek satışları Şubat ayında bir önceki yılın aynı ayına göre % 68,2 geriledi. Ancak, yabancılara konut satışları, Şubat'ta bir önceki yılın aynı dönemine göre % 92 arttı.

*Daha detaylı bilgi için : <http://www.tuik.gov.tr/PreHaberBultenleri.do?id=30875>*

*Kaynak : Fransa Büyükelçiliği Ekonomi Servisi*

**Çelik : Erdemir şirketinin yeni yatırımı**

Türk çelik şirketi Erdemir (Ereğli Demir Çelik Fabrikası), yeni galvanizli çelik üretim tesisi kurmak ve tesislerini yenilemek için (4. Sanayi) 1 milyar Dolar yatırım yapacak. Erdemir'e göre, bu yatırımın 1.000 adet yeni iş yaratması ve Türkiye'nin çelik ithalatını 210 milyon TL (38 milyon Dolar) kadar azaltması bekleniyor.

*Kaynak : Fransa Büyükelçiliği Ekonomi Servisi*

**2018 yılında tarım sektöründe büyüme**

Tarım sektörü 2018'de % 1,3 artarak 213 milyar TL'ye (yaklaşık 35,5 milyar Euro) ulaştı.

*Kaynak : Fransa Büyükelçiliği Ekonomi Servisi*

### Tarım ürünleri için üretici fiyatlarında artış

Tarım ürünleri üretici fiyatları endeksi Şubat 2019'da bir önceki aya göre % 2,73 artarak, yıllık olarak % 25,79 artış gösterdi.

Kaynak : Fransa Büyükelçiliği Ekonomi Servisi

### Akkuyu santrali inşaatının ilerleme durumu

Rus devletinin atom enerjisi şirketi Rosatom, Akkuyu nükleer santralının ilk reaktörü için çalışmaların 8 Mart'ta tamamlandığını söyledi. Bugüne kadar, tüm santral sahasının % 70'i inşa edilmiştir. Rosatom'un basın açıklamasına göre, ikinci reaktörün teknik çalışmaları zaten devam ediyor.

Kaynak : Fransa Büyükelçiliği Ekonomi Servisi

### TANAP'ın gaz ithalat kapasitesi kademeli olarak artacak

TANAP CEO'suna göre, Trans Anadolu Boru Hattı Projesi (TANAP) aracılığıyla Türkiye'ye gaz ithalatı, 30 Haziran 2018 ve 28 Şubat 2019 tarihleri arasında sevk edilen 1,25 milyar metreküpten, 4 milyar metreküpe yıl sonuna kadar kademeli olarak artacak. Başlangıçta, 11,77 milyar Dolar olarak tahmin edilen yatırım maliyeti, % 41'lik tasarrufla 7 milyar Dolar oldu. Genel Müdür'e göre, doğal gazın Avrupa'ya ilk teslimatı Temmuz 2019'da bekleniyor.

Kaynak : Fransa Büyükelçiliği Ekonomi Servisi

### TurkStream projesi gaz alım terminali inşaatı % 50 oranında tamamlandı

TurkStream projesinin, İstanbul'un 100 km batısındaki Kırıkköy'de bulunan gaz alım terminalinin inşaatı % 50 oranında tamamlandı. Hatırlanacağı üzere, TurkStream projesi iç piyasaya yönelik 14 milyar metreküp olmak üzere, yılda 31 milyar metreküp doğal gaz taşıma kapasitesine sahip olacak.

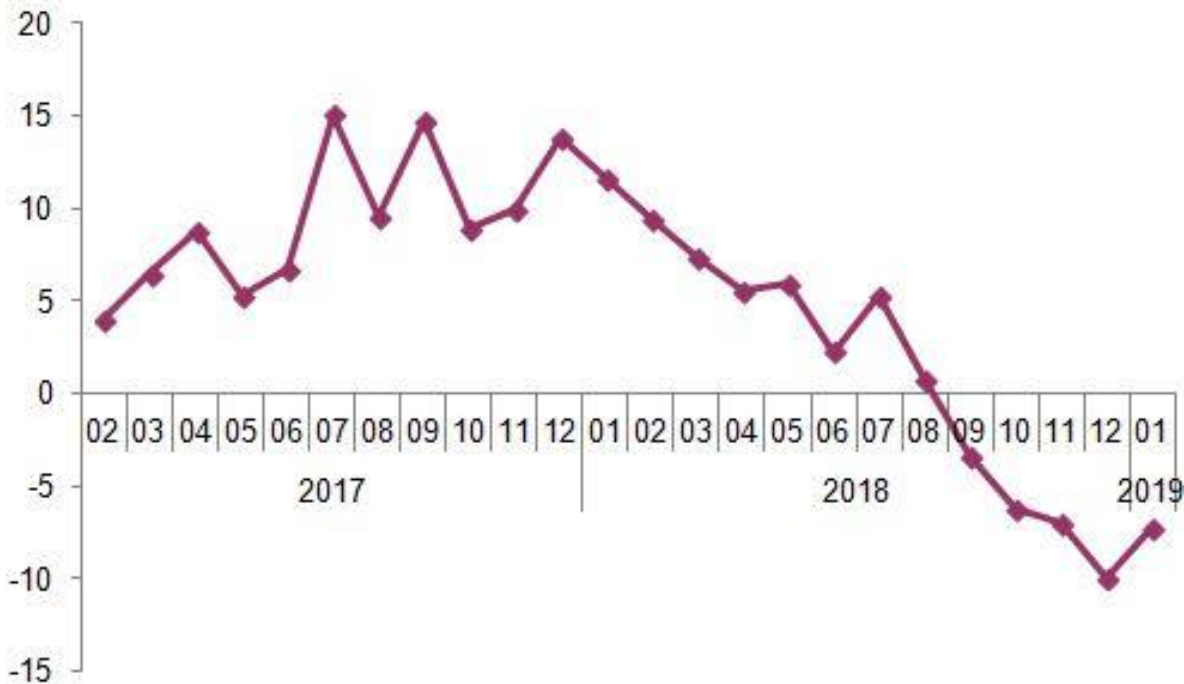
Kaynak : Fransa Büyükelçiliği Ekonomi Servisi

### Sanayi üretiminde yeni düşüş

TÜİK'e göre, Ocak 2019'da sanayi üretimi yıllık bazda % 7,3 oranında gerileyerek, Ağustos ayından bu yana görülen eğilimi sürdürdü. Bu düşüş temel olarak imalat üretimindeki düşüşe bağlıyor. (yıllık olarak -% 7,5) Ancak sanayi üretimi aylık % 1 artarken, temel olarak madencilik sektörü kaynaklı (+% 1,7) olarak, Ağustos 2018'den bu yana ilk kez artışta.

### Takvim etkisinden arındırılmış yıllık değişim oranları, Ocak 2019

[2015=100]



### Mevsim ve takvim etkisinden arındırılmış aylık değişim oranları, Ocak 2019 [2015=100]



### Sanayi üretim endeksi ve değişim oranları, Ocak 2019 [2015=100]

Sektörler ve ana sanayi grupları	Arındırılmamış	Takvim etkisinden arındırılmış	Yıllık değişim (%)	Mevsim ve takvim etkisinden arındırılmış	Aylık değişim (%)
	Endeks	Endeks		Endeks	
Toplam sanayi	101,2	98,5	-7,3	109,4	1,0
Madencilik ve taş ocakçılığı	93,7	91,9	-7,0	112,3	1,7
İmalat sanayi	100,3	97,5	-7,5	108,9	1,1
Elektrik, gaz, buhar	119,4	118,4	-1,7	113,7	0,1
Ara malı	95,2	92,6	-10,9	103,9	2,2
Dayanıklı tüketim malı	89,0	86,3	0,9	109,1	1,1
Dayanısız tüketim malı	108,9	105,7	-3,5	113,7	0,3
Enerji	118,0	117,0	-1,0	114,9	1,4
Sermaye malı	99,3	96,2	-8,1	112,6	0,8
Düşük teknoloji	103,5	100,6	-4,5	110,1	1,4
Orta düşük teknoloji	91,3	89,0	-13,5	102,3	2,1
Orta yüksek teknoloji	101,9	98,6	-6,5	109,8	1,3
Yüksek teknoloji	123,3	119,7	0,0	137,7	-0,5

Daha detaylı bilgi için : <http://www.tuik.gov.tr/PreHaberBultenleri.do?id=30836>

Kaynak : Fransa Büyükelçiliği Ekonomi Servisi

### Türkiye'nin en büyük hastanesinin açılışı

14 Mart 2019'da Cumhurbaşkanı, kamu-özel sektör ortaklığının bir parçası olarak Ankara'da Bilkent Hastanesi'ni açtı. Proje, Türk konsorsiyumu IC Holding ve CCN Insaat tarafından 890 milyon Euro karşılığında gerçekleştirildi. Bilkent Hastanesi şu an 3.704 yatak kapasitesi ve 131 tam donanımlı ameliyathane ile Türkiye'nin en büyüğüdür. Hastane günde 30.000 hasta alabilir. 2020 yılına kadar öngörülen toplam 20 hastaneden, dokuz kamu-özel sektör hastanesi tamamlandı.

Kaynak : Fransa Büyükelçiliği Ekonomi Servisi

#### LES NOUVELLES DE LA CHAMBRE

Yazı İşleri Müdürü : Raphaël Esposito

Tercüme : Nurdan Gürlü ve Burak Özdemir

Türk-Fransız Ticaret Derneği daima doğru ve güncel haberler göndermeye dikkat eder ve yazıların içeriği veya yorumundan dolayı hiç bir şekilde ve hiç bir sorumluluk kabul etmez. Yazılardan ancak yazarları sorumludur.

#### TÜRK-FRANSIZ TİCARET DERNEĞİ CHAMBRE DE COMMERCE FRANCAISE EN TURQUIE

OTIM Yolu - Ayazma Dere Caddesi - Bareli İş Merkezi No:4 - K:2

Gayrettepe-Beşiktaş 34387 İstanbul

Tel : +90 212 249 29 55 - Fax : +90 212 252 51 75

E-mail : [ccift@ccift.com](mailto:ccift@ccift.com) - Web : [www.ccift.com](http://www.ccift.com)



**Sağlık turizmi gelirlerinde artış**

Sağlık Bakanı, Türkiye'nin yeni kamu-özel sektör hastaneleri sayesinde 2030 yılına kadar sağlık turizmi gelirlerini artırmayı hedeflediğini söyledi. 2018 yılında 420.000 sağlık turisti sayesinde yaklaşık 1,5 milyar Dolar kazanıldı.

Kaynak : Fransa Büyükelçiliği Ekonomi Servisi

**SOCAR'ın Türkiye enerji pazarındaki yatırımlarında artış**

Yerel basına göre, Azerbaycan devletine ait petrol şirketi SOCAR, Türkiye'deki yakıt dağıtım faaliyetleri Demirören grubuna ait olan TOTAL ile Türkiye genelindeki 500 TOTAL istasyonundan yararlanmaya yönelik stratejik ortaklık müzakere etmek üzere görüşmelerde bulunuyor. SOCAR, geçtiğimiz günlerde Bursa ve Kayseri'de iki doğal gaz dağıtım şirketi ve 2008 yılında Türkiye petrokimya şirketi Petkim'i satın aldı. Toplamda SOCAR, Türkiye'de yaklaşık 14,8 milyar Dolar yatırım yaptı.

Kaynak : Fransa Büyükelçiliği Ekonomi Servisi

**OECD : 2019 ekonomisinde daralma**

6 Mart'ta yayınlanan bir raporda OECD, iç ve dış talebin azalması göz önüne alındığında, 2019'da Türkiye ekonomisinin -% 1,8 oranında daralmasını öngörüyor. Bununla birlikte, 2020 yılında % 3,2 büyüme ile, hızlı yükselme öngörüyor. Hatırlanacağı üzere, hükümetin büyüme hedefi 2019 yılı için % 2,3'e sabitlenmiştir.

Kaynak : Fransa Büyükelçiliği Ekonomi Servisi

**Türkiye'de banka kredilerinin büyümesi**

Türkiye'de, özellikle kamu bankalarını düşük faiz oranlarında kredi vermeye zorlayan önlemler neticesinde, 2018 Ağustos'undan bu yana ilk kez kredi büyümesi tekrar olumlu hale geldi.

Kaynak : Fransa Büyükelçiliği Ekonomi Servisi

**Türkiye'nin dış ticareti: Ocak ayında ithalat düşmeye devam etti**

İthalat, Ocak ayında 2018 yılının aynı ayına göre -% 27,2 düşüş gösterirken, Aralık ayında yıllık -% 28, Kasım'da -% 21 ve Ekim'de -% 24 azalmıştı. İhracat yıllık % 5,9 arttı. Avrupa ülkelerinden yapılan ithalat, önemli oranda düşerken, Almanya'dan -% 26, İtalya'dan -% 32 ve Fransa'dan -% 37 azaldı.

Kaynak : Fransa Büyükelçiliği Ekonomi Servisi

**Tarım ürünleri üretici fiyatlarında 2018 yılındaki artış**

Buğday (+% 8,7), patates (+% 44,6), soğan (+% 67,7), domates (+% 36,5) ve zeytin (+% 21) üretici fiyatları 2018'de bir önceki yıla göre önemli ölçüde artmıştır. Toplamda, tarımsal üretimin toplam katma değeri 2017 yılına göre % 16,9 oranında artarak, 158,9 milyar TL'ye yükselmiştir.

Kaynak : Fransa Büyükelçiliği Ekonomi Servisi

**Çiftçilere destek planı**

Tarım Bakanlığı, çiftçilere yönelik 'Dezavantajlı Kırsal Alanlarda Kalkınma Projesi' başlıklı iki aşamaya bölünmüş, 98 milyon Euro'luk destek planı oluşturulduğunu açıkladı. Dezavantajlı kırsal alanları (Adana, Mersin, Osmaniye, Kastamonu, Sinop ve Bartın) hedefleyen plan, altyapı geliştirme ve kamu yatırımları yoluyla yerel çiftlikleri desteklemeyi hedefliyor.

Kaynak : Fransa Büyükelçiliği Ekonomi Servisi

**Ulusal savunma endüstrisi önemli yükselişte**

Cumhurbaşkanı Yardımcısı'na göre, savunma sanayinin yerel üretim oranı 2002'den bu yana yaklaşık % 15'ten % 65'e yükseldi. Savunma teknolojileri alanında Türkiye'de yaklaşık 600 ulusal proje yönetiliyor. Savunma ve havacılık ürünleri ihracatı 2002 yılında 248 milyon Dolar iken, halihazırda 2,035 milyar Dolar'a yükseldi.

Kaynak : Fransa Büyükelçiliği Ekonomi Servisi

## 2019 yılı, Fransız ekonomisi için cesaret verici sinyaller veriyor

Insee, ilk yarıdaki büyüme tahminlerini Haziran sonunda +% 1,1 artış olarak hafifçe revize etti. Hükümet şimdi 2019'un tamamı için % 1,4'lük GSYİH büyümesi bekliyor. İşsizlik oranının, 2019 yılı ortasında, yıllık olarak 0,4 puan düşerek % 8,7 seviyesinde gerçekleşmesi bekleniyor.

Insee, ilk yarıda büyüme tahminlerini bir miktar yukarı revize ederek, GSYİH büyümesine ilişkin, ilk ve ikinci çeyrekte % 0,4'lük beklenti belirtmiştir. (Aralık ayında ikinci çeyrek için yalnızca +% 0,3 olması bekleniyordu) İlk yarı sonunda büyüme artışı % 1,1 (geçen Aralık ayındaki % 1'lik tahmine karşılık) olacak.

"Sarı yelekli" krizine cevap vermek için alınan önlemler (masaya konulan 10 milyar Euro'dan fazla), küresel ticaretteki yavaşlamayı dengelemek için imkanlar sunmaktadır. Insee'de konjonktür departmanı başkanı Julien Pouget, "Fransa, birkaç ay önce, öngörülenden daha geniş maliye politikası sayesinde, en azından zamanında bulanık ortamda yolunu bulabildi" dedi. Bu durum Fransa'nın, hükümetin sonbaharda beklediğinden daha azını gerçekleştirmesini engellemeyecek. Ekonomi ve Maliye Bakanı Bruno Le Maire, bütçe yasasında bu yıl % 1,7 olarak kaydedilen tahminlere karşın, % 1,4'lük büyüme öngördüğünü belirtti.

Aslında Fransa, küresel ticaretin yavaşladığı, özellikle de korumacı önlemler ve Çin ve ABD'deki faaliyetlerinde yavaşlama nedeniyle bütçe desteğine başvurmada yalnız değildir. Bu durum, aynı zamanda İtalya (küresel gelirin getirilmesiyle birlikte), Almanya (aile yardımları ve vergi indirimlerindeki artış) ve İspanya'da (asgari ücretin % 20'sinden fazla artışla) söz konusudur. Euro bölgesinde Insee tarafından beklenen büyüme, ilk iki çeyrekteki Fransa'nın hızının altında +% 0,3 oldu.

Fransa'nın serveti, artan iç talebe çok şey borçludur. Julien Pouget, "sarı yelekli" krizine karşı alınan çeşitli önlemlerin (faaliyet desteği, emekliler, vb.) "Hanelerin dinamik satın alma gücüne" katkıda bulunacağını vurgulamaktadır. Insee, 2019 ortasındaki hanehalkı satın alma gücünün (+% 1,8), toplam ilerlemeden büyük olacağını hesaplamaktadır. (2018 yılında +% 1,2 ve 2017 yılında +% 1,4 idi.)

Tüketimin 2018'in son çeyreğindeki durgunluğundan sonra toparlanması beklenmektedir: ilk çeyrekte % 0,5 ; ikinci çeyrekte ise % 0,4 artması beklenmektedir. Gelişim, aynı zamanda enerji ve otomotiv sektöründe bir çeşit toparlanma biçiminde olmalıdır. Hanehalkının tüketimine ek olarak, rekabet ve istihdam için vergi indiriminin (CICE) düşük giderlere yansması sayesinde, işletme yatırımları da iyi yönlendirilmelidir.

Bu bağlamda hükümet, yavaşlayan işsizlik düşüşünün sürdüğünü görmeyi umut edebilir. Insee, 2018'dekine benzer şekilde iş yaratma konusunda "ılımlı bir adım"dan bahsediyor. Enstitü, 2018'deki 164.000'den sonra, 2019'un ilk yarısında 85.000 yeni işe güveniyor, bu da tahminlerinde bir miktar artışı gösteriyor. İşsizlik oranı, 2018'in sonundaki % 8,8'den sonra, 2019'un ortalarında % 8,7'ye düşerek yıl bazında 0,4 puan azalacak.

Bununla birlikte Fransa Merkez Bankası, 2019 yılı için büyüme öngörüsünü biraz düşürerek, % 1,4 olarak belirledi. « Sarı yelekli » için alınan önlemler sayesinde, Euro alanından daha yüksek oran olacaktır.

Daha detaylı bilgi için : <https://www.insee.fr/fr/statistiques/3898067>  
<https://www.lesechos.fr/economie-france/budget-fiscalite/0600929428056-lannee-2019-demarre-sur-des-bases-encourageantes-pour-leconomie-francaise-2253652.php>  
<https://www.lesechos.fr/economie-france/conjoncture/0600898221414-la-croissance-devrait-resister-en-2019-selon-la-banque-de-france-2252416.php>

Kaynak : Les Echos

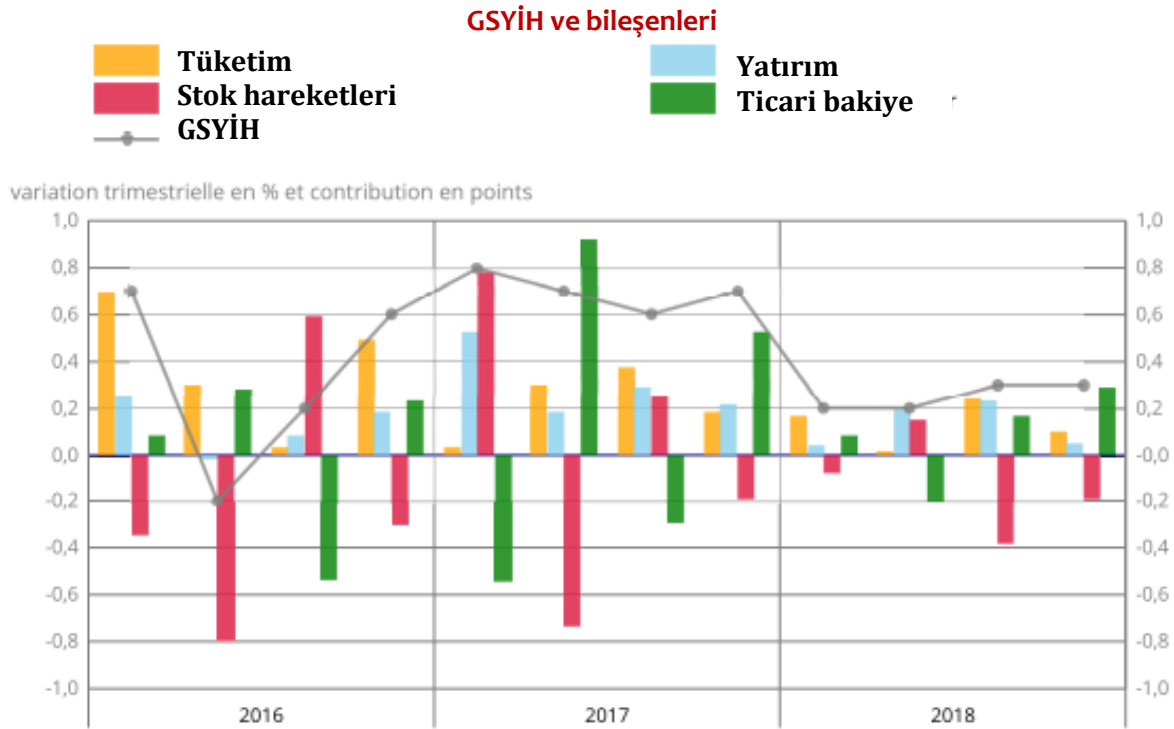
## Fransa : GSYİH 2018 yılının dördüncü çeyreğinde % 0,3 artarken, 2019 yılının birinci çeyreğinde ise % 0,4 büyüyecek

Dördüncü çeyrekte GSYİH büyümesine ilişkin ilk tahmin beklenenden biraz daha iyi oldu. (çeyrek bazında +% 0,3 olurken, beklenti +% 0,2 idi) Bu büyüme, büyük ölçüde ihracattaki toparlanmaya dayanmaktadır. Buna karşılık, iç talep az miktarda dinamiktir. Özellikle tüketim, kısmen “sarı yekekliler” krizinin etkisiyle durgundur.

Insee'ye göre, 2018'in dördüncü çeyreğinde, GSYİH hacimsel olarak, üçüncü çeyrek ile aynı hızda arttı. (+% 0,3). Yıl boyunca faaliyet, ortalama olarak 2018'de yavaşladı: 2017'deki +% 2,2 sonrasında +% 1,6 oldu.

Hanehalkı tüketim harcaması, gayri safi sabit sermaye oluşumundaki şekilde yavaşladı (+% 0,4'ten sonra % 0) (GSSO: +% 1.0 sonrasında +% 0.2). Genel olarak, stoklar dışındaki nihai yurt içi talep yavaşlıyor: Önceki çeyrekteki + 0,5 puandan sonra + 0,2 puan olan GSYİH büyümesine katkıda bulunuyor.

İthalat bu çeyrekte toparlanma kaydederken (-% 0,3'ten sonra +% 1,4) ihracat önemli oranda arttı. (+% 0,2'den sonra +% 2,3). Genel olarak, dış ticaret dengesi bir kez daha GSYİH büyümesine olumlu katkıda bulundu. Üçüncü çeyrekteki + 0,3 puandan sonra + 0,2 puan oldu. Aksine, stoklardaki değişiklikler bu duruma olumsuz katkı yaptı. (- 0,4 puandan sonra - 0,2 puan).



11 Şubat tarihindeki Fransa Merkez Bankası'nın tahminlerine göre, inşaatta hafif toparlanma ve sanayi ve hizmetlerdeki daha iyimser beklentilerle birlikte, Fransız ekonomisinin ilk çeyrekte % 0,4 oranında büyümesi bekleniyor. 2018'in 4. çeyreğinde kaydedilen GSYİH'nin % 0,3'lük artışına kıyasla hafif bir ivme sağlandı.

Bu tahmin, Insee ile uyumlu olup, (ilk çeyrekte +% 0,4 ve ikinci çeyrekte +% 0,3) Aralık ayında Emmanuel Macron tarafından açıklanan, « sarı yekeklileri » sakinleştirmeye yönelik, alım gücü lehine alınan önlemlerle bağlantılıdır.

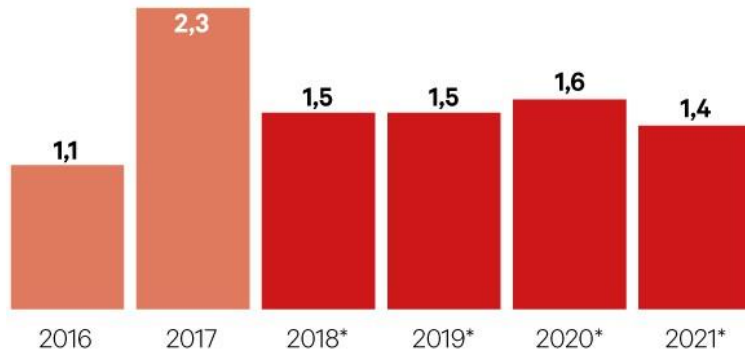
Merkez Bankası'nın göstergeleri, Ocak ayında inşaat faaliyetlerinde hafif bir artış olduğunu doğrulamaktadır. Buna karşılık, sanayide üretim özellikle de havacılık ve uzay, kimya ve metalürjide geçen ay azalmış olup, Şubat'ta toparlanacaktır. Hizmetler için de, konaklama ve yiyecek-içecek alanlarında Ocak'ta gözle görülür düşüş vardır. Ancak burada da, son üç aydaki istikrarlı düşüşün ardından, iş liderleri bu ay toparlanma beklemektedir.

"Sarı yelekli"yi yatıştırmak için çıkarılan 10 milyar Euro'luk hamleyle, hanehalkı satın alma gücünü geri kazanacaktır. Fransız Ekonomik Koşullar Gözlemevi (OFCE), bu satın alma gücü kazanımlarının 2019 yılında hane başına ortalama 440 Euro'ya ulaşacağını tahmin ediyor.

Soru, bu ekstra alım gücünün tüketileceği mi yoksa tasarruf mu edileceğidir. Mantıksal olarak, Fransız ekonomisinin temel itici gücü olan tüketimin ekonomik faaliyeti destekleyecek şekilde olmasıdır. Ancak, Avrupa Komisyonu için, eğer mali önlemler ve düşük enflasyon alım gücünü destekleyecekse, "hane halkı tüketimi üzerindeki etkisi ilk birkaç ayda sınırlı kalacak ve hanehalkı güveninin düşük olması nedeniyle. ihtiyati tasarruflara dönüşecektir."

### La croissance du PIB de la Banque de France

En %



\*Prévisions

\* LES ÉCHOS\* / SOURCE : BANQUE DE FRANCE

Daha fazla bilgi için : <https://www.insee.fr/fr/statistiques/3899206>

<https://www.insee.fr/fr/statistiques/3734145>

<https://www.insee.fr/fr/statistiques/3704685>

<http://etudes-economiques.credit-agricole.com/site/france-comptes-trimestriels-t4-2018-une-croissance-du-pib-legerement-meilleure-qu-attendu-3506.html#xtor=EPR-2>

<https://www.lesechos.fr/economie-france/conjoncture/0600605415470-france-la-croissance-freine-a-15-en-2018-2240606.php>

Daha detaylı bilgi için : <https://www.lesechos.fr/economie-france/conjoncture/0600676948555-petit-rebond-de-la-croissance-francaise-au-premier-trimestre-2243820.php>

<https://www.lesechos.fr/economie-france/conjoncture/0600605616234-la-croissance-en-2019-suspendue-au-rebond-de-la-consommation-2240730.php>

Kaynaklar : Insee ve Les Echos

## Fransa'dan ekonomi haberleri

### Fransa'da 2017 yılındaki yaşam memnuniyeti

2017 yılında Fransa'nın büyükşehirlerinde, 16 yaş ve üstü insanlar, şu andaki hayatlarına 10 üzerinden ortalama 7,2 puan verdiler. Bu memnuniyet düzeyi, insanların yaşadığı maddi koşullara değil, aynı zamanda sağlık, yaş, aile veya istihdam durumu gibi diğer birçok faktörlere de bağlıdır. Ayrıca, oldukça homojen yapıdadır: büyük kent merkezlerinin sakinleri, çevre bölgeler ve kırsal alanların sakinleri gibi ortalama memnuniyet seviyelerine sahiptir.

Daha detaylı bilgi için : <https://www.insee.fr/fr/statistiques/3637045>

Kaynak : Insee

#### LES NOUVELLES DE LA CHAMBRE

Yazı İşleri Müdürü : Raphaël Esposito

Tercüme : Nurdan Gürlü ve Burak Özdemir

Türk-Fransız Ticaret Derneği daima doğru ve güncel haberler göndermeye dikkat eder ve yazıların içeriği veya yorumundan dolayı hiç bir şekilde ve hiç bir sorumluluk kabul etmez. Yazılardan ancak yazarları sorumludur.

#### TÜRK-FRANSIZ TİCARET DERNEĞİ CHAMBRE DE COMMERCE FRANCAISE EN TURQUIE

OTIM Yolu - Ayazma Dere Caddesi - Bareli İş Merkezi No:4 - K:2

Gayrettepe-Beşiktaş 34387 İstanbul

Tel : +90 212 249 29 55 – Fax : +90 212 252 51 75

E-mail : [ccift@ccift.com](mailto:ccift@ccift.com) – Web : [www.ccift.com](http://www.ccift.com)

### Mart 2019'da tüketici fiyatları yıllık % 1,1 oranında artışta

Mart 2019 sonunda yapılan tahmine göre, tüketici fiyatları Mart 2019'da yıllık olarak % 1,1 oranında artarken, Şubat ayında ise % 1,3 oranında artmıştı. Enflasyondaki düşüş, hizmetler, gıda ve tütün fiyatlarındaki duraklamanın bir sonucudur. Aksine, enerji fiyatları yeniden artıyor. Son olarak, imal ürünlerin fiyatları Şubat ayındakiyle aynı hızda düşüyor. Aylık olarak, tüketici fiyatları Şubat ayındaki istikrarın ardından % 0,8 oranında artıyor. Şubat ayında indirimlerin bitiminden sonra, imal ürünlerin fiyatları yükselişe geçti. Hizmetler ve tütün sektörü, bir önceki aydaki istikrarın ardından yükseliştir. Buna karşılık, enerji fiyatları düşmekte, gıda fiyatları da taze ürün fiyatlarındaki düşüş kapsamında azalmaktadır.

Daha detaylı bilgi için : <https://www.insee.fr/fr/statistiques/3902684>

Kaynak : Insee

### Hanehalkının mal tüketimi Şubat ayında gerilemiştir (-% 0,4)

Şubat 2019'da, hane halkı tüketim harcamaları Ocak ayındaki toparlanma (Aralık'taki -% 1,5 sonrasında +% 1,4) sonrasında hacmen % 0,4 oranında azaldı. Mamul mal alımları artarken (+% 0,6) gıda tüketimi neredeyse sabit (-% 0,1) kaldı. Enerji harcamaları ise önemli oranda (-% 3,3) düştü.

Daha detaylı bilgi için : <https://www.insee.fr/fr/statistiques/3903080>

<https://www.lesechos.fr/economie-france/conjoncture/en-fevrier-la-clemence-de-la-meteo-fait-flechir-la-consommation-1004834>

Kaynak : Insee

### Devlet kontrolündeki şirket sayısı 2017 yılında artmaya devam ediyor

2017'nin sonunda devlet, 89'u doğrudan olmak üzere 1.751 Fransız şirketi kontrol ediyor. Bu şirketlerdeki 767.000 çalışan, Fransa'daki maaşlı çalışanların % 3,1'ini temsil ediyor. 2016'ya kıyasla, 43 adet ek şirket, daha çok devlete aittir. Öte yandan, devlet kontrolündeki şirketlerin maaşlı çalışan sayısı azalmaya devam ediyor. Etkin faaliyet sektörü, üçüncül sektör olmaya devam etmektedir. Çoğunluğu devlete ait şirketlerin üçte ikisini ve maaşlı çalışanların dörtte üçünü içeriyor. 2017 yılı, özellikle Fransız nükleer endüstrisinin yeniden yapılandırılmasıyla anıldı.

Daha detaylı bilgi için : <https://www.insee.fr/fr/statistiques/3901460>

<https://www.insee.fr/fr/statistiques/3747341> (entreprises contrôlées majoritairement par l'État en 2017)

Kaynak : Insee

### « Fransa Ekonomik Tabloları » 2019 yılı baskısının yayınlanması

26 Mart tarihinde, Insee'nin « Fransa Ekonomik Tabloları » 2019 yılı baskısı yayınlandı. Fransa'nın ekonomik, demografik ve sosyal durumu hakkında hızlı ve güncel bakışa sahip olmak isteyen herkese hitap ediyor.

Daha detaylı bilgi için : <https://www.insee.fr/fr/statistiques/3696937>

Kaynak : Insee

### Mart 2019'da Fransa'da hanehalkının moral durumunda hafif artış

Mart 2019'da Fransa'da ekonomik duruma ilişkin hanehalkı güveni, Insee'nin göstergesine göre bir önceki aya kıyasla bir puan artarak 96 puana gelmiş ve bir miktar iyileşmiştir. Ancak, uzun dönemli ortalamasının (100) altındadır. Hanehalkının gelecekteki mali durumlarına ilişkin görüşleri iki puan artmakla birlikte, geçmiş mali durumlarına ilişkin görüşleri ise sabit kalıyor. Büyük alımlar yapmanın uygun olduğunu düşünen hanehalkının oranı iki puan artmıştır. Hanehalkının işsizlik konusundaki korkuları Mart ayında yükseldi: Şubat ayındaki büyük düşüşten sonra (-21 puan) 10 puan arttı. Ancak, uzun dönemli ortalamasının altındadır.

Daha detaylı bilgi için : <https://www.insee.fr/fr/statistiques/3898862>

<https://www.lesechos.fr/economie-france/conjoncture/0600976873301-le-moral-des-menages-confirme-son-redressement-2255694.php>

Kaynak : Cercle Finance

### Mart 2019'da Fransa'daki iş ortamında hafif artış

Mart 2019'da, Insee'nin uzun vadeli ortalamasının (100) üzerinde yer alan ve bir puan artışla 104 puana ulaşan göstergeye göre, Fransa'daki iş ortamı Şubat ayına göre biraz daha olumlu idi. Önceki ankete kıyasla gösterge, hizmetler, perakende ticaret, imalat endüstrisi ve inşaat istikrarlı veya neredeyse istikrarlıdır. Tüm bu

sektörlerde uzun vadeli ortalamasının üzerindedir. Öte yandan, istihdam ortamı yeniden biraz düzelerek, Şubat ayında daha fazla ilerleme kaydetmiş olmakla birlikte, bir puan artarak 108 oldu.

Daha detaylı bilgi için: <https://www.insee.fr/fr/statistiques/3898974>

<https://www.insee.fr/fr/statistiques/3898961> (hizmetler)

<https://www.insee.fr/fr/statistiques/3898976> (inşaat)

<https://www.insee.fr/fr/statistiques/3898959> (imalat endüstrisi)

<https://www.insee.fr/fr/statistiques/3898851> (toptan ticaret)

<https://www.insee.fr/fr/statistiques/3898970> (perakende ticaret)

<https://www.lesechos.fr/economie-france/conjoncture/0600969818973-les-patrons-francais-gardent-le-moral-malgre-le-ralentissement-mondial-2255444.php>

Kaynak : Cercle Finance

### Şubat 2019'da, sanayi üretimi fiyatları sabit kaldı

Tüm pazarlarda (iç ve dış) sanayi ürünleri üretim fiyatları Şubat 2019'da (Ocak 2019'da +% 0,4'ten sonra % 0) sabit kaldı. Yıllık olarak, söz konusu fiyatlar yükseliştir. (+% 1,9 sonrasında +% 1,7)

Daha detaylı bilgi için : <https://www.insee.fr/fr/statistiques/3899575>

Kaynak : Insee

### 2018 yılının dördüncü çeyreğinin sonunda, kamu borcu 2.315,3 milyar Euro oldu

2018 yılının dördüncü çeyreğinin sonunda, Maastricht kriterlerine göre kamu borcu bir önceki çeyreğe göre 7,9 milyar Euro azalarak 2.315,3 milyar Euro olarak gerçekleşti. Gayri safi yurtiçi hasıla (GSYH) yüzdesi olarak, 2018 yılının üçüncü çeyreğine göre 1 puan azalarak % 98,4 oldu. Buna karşılık, net kamu borcu arttı (+ 12,3 milyar Euro).

Daha detaylı bilgi için : <https://www.insee.fr/fr/statistiques/3898968>

<https://www.lesechos.fr/economie-france/budget-fiscalite/0600965130176-le-deficit-public-2018-meilleur-quattendu-a-25-du-pib-2255326.php>

Kaynak : Insee

### Şubat 2019'da, petrolün fiyatı yükseliyor

Şubat 2019'da petrolün Euro fiyatı, Ocak ayına göre daha fazla arttı. (Ocak'taki +% 4,3 sonrasında +% 8,3) İthal hammadde Euro fiyatları (enerji hariç) da yükseldi. (+% 0,9'dan sonra +% 4) Aslında, endüstriyel hammadde fiyatları keskin bir şekilde artıyor. (-% 0,1 sonrasında +% 8,2) Gıda ürünleri fiyatları ise bir miktar düşüyor. (+% 1,7 sonrasında +% 0,2)

Daha detaylı bilgi için : <https://www.insee.fr/fr/statistiques/3897494>

Kaynak : Insee

### Fransa: Ocak ayında sanayi üretiminin hızlanması

Ocak ayında sanayi üretimi bir ay önceki istikrarın ardından aylık % 1,3 arttı. Bu artış özellikle sermaye malı imalat sektöründe (+% 5,9), koklaşırma ve rafinaj (aylık +% 4,4) ve madencilikte (aylık +% 3,1) oldu. Son üç ayda, önceki üç aya göre, sanayi üretimi % 0,4 düştü. (imalat üretimi için +% 0,3) Koklaşırma ve rafinajda (-% 5) önemli düşüş ve tarımsal gıda endüstrisi veya sermaye malları üretimi gibi diğer sektörlerde daha küçük düşüşler oldu. Son olarak, son üç ayda, bir önceki yılın aynı üç ayına kıyasla, sanayi üretimi ve imalat üretimi sırasıyla % 1 ve % 1,1 düşüş gösterdi. Tarımsal gıda endüstrisi (-% 1,6) ile koklaşırma ve rafinaj (-% 7,9) sektörlerinde de düşük performans görüldü.

Daha detaylı bilgi için : [http://etudes-economiques.credit-agricole.com/medias/Persp19\\_046\\_Monde\\_Hebdo\\_20190315\\_.pdf](http://etudes-economiques.credit-agricole.com/medias/Persp19_046_Monde_Hebdo_20190315_.pdf)

[http://etudes-economiques.credit-agricole.com/medias/Persp19\\_046\\_Monde\\_Hebdo\\_20190315\\_.pdf](http://etudes-economiques.credit-agricole.com/medias/Persp19_046_Monde_Hebdo_20190315_.pdf)

Kaynak : Crédit Agricole

### « Sarı Yelekliler » : hareketin ekonomik etkisi sınırlı kalıyor

Insee'ye göre, dördüncü çeyrekte büyüme üzerindeki etkisi, GSYİH içinde 0,1 puan olurken, turizm gibi belirli sektörler üzerinde daha belirgin oldu.

Daha detaylı bilgi için : <https://www.lesechos.fr/economie-france/budget-fiscalite/0600930246509-gilets-jaunes-limpact-economique-des-manifestations-reste-limite-2253670.php>

Kaynak : Les Echos

**Şubat 2019'da şirket kuruluşlarında hafif düşüş**

Şubat 2019'da, tüm şirket türlerinin toplam kuruluş sayısı düştü. (mevsimsel değişiklikler ve çalışma günlerinden arındırılmış verilerle Ocak ayındaki +% 13,6'dan sonra -% 1,1). Klasik anlamda şirket kuruluşları artarken (+% 4,4 sonrasında +% 1,5) mikro-işletmelerin kuruluşları azalmaktadır. (+% 25 sonrasında -% 3,8)

Daha detaylı bilgi için : <https://www.insee.fr/fr/statistiques/3746737>

**2018 yılının dördüncü çeyreğinde istihdam özel sektörde bir miktar ivme kazanmakla birlikte, kamu hizmetinde neredeyse sabit kalmaktadır.**

2018'in dördüncü çeyreğinde, yeni iş yaratma, bir önceki çeyreğe göre 53.600'a yani +% 0,2'ye bir önceki çeyrekteki +% 0,1'den sonra ulaştı. Kamu hizmetinde kısmen istikrarlı bir şekilde kalırken (- 3.000'den sonra + 2.800), özel sektörde istihdam daha fazla artmaktadır. (+32.200'den sonra +50.700) Yıllık bazda 149.600 artarken (+% 0,6 ile) +160.300 özel sektörde, - 10.700 kamu hizmetinde görüldü.

Daha detaylı bilgi için : <https://www.insee.fr/fr/statistiques/3746863>

<https://www.lesechos.fr/economie-france/conjoncture/0600880644897-emploi-salarie-la-croissance-a-fortement-ralenti-en-2018-2251542.php>

<https://www.lesechos.fr/economie-france/social/0600881584726-les-creations-demplois-en-2018-revues-fortement-a-la-hausse-2251623.php>

Kaynak : Insee

**Ocak 2019'da, imalat üretimi arttı (+% 1)**

Ocak 2019'da, imalat endüstrisinde (+% 0,4'ten sonra +% 1) endüstri bütününde olduğu gibi (% 0'dan sonra +% 1,3) üretim hızlandı.

Daha detaylı bilgi için : <https://www.insee.fr/fr/statistiques/3744036>

Kaynak : Insee

**Büyüme: Fransa Merkez Bankası ilk çeyrek için tahminlerini düşürdü**

Fransa Merkez Bankası, uluslararası faaliyetlerdeki önemli yavaşlama bağlamında, refah üretiminde % 0,3 artışı artık öngörmemektedir.

Daha detaylı bilgi için: <https://www.lesechos.fr/economie-france/conjoncture/0600874249165-croissance-la-banque-de-france-abaisse-ses-previsions-pour-le-premier-trimestre-2251197.php>

Kaynak : Les Echos

**İşsizliğin bu yıl hafifçe düşmesi bekleniyor**

2019'da beklenen büyümenin işsizlikte önemli azalmaya yol açması beklenmiyor. Aktif nüfusun % 8,8'i ile, işsizlik kriz öncesi seviyesinden yukarıda kalıyor.

Daha detaylı bilgi için: <https://www.lesechos.fr/economie-france/conjoncture/0600862130784-le-chomage-devrait-peu-baisser-cette-annee-2250945.php>

Kaynak : Les Echos

**Fransa'nın dış ticareti : Ocak'ta artış**

Ocak ayında açık, 0,6 milyar Euro artarak, 4,2 milyar Euro'ya yükselirken, Aralık ayında 3,6 milyar Euro idi. İhracattaki düşüş (-0,4 milyar Euro) ve ithalattaki artış (+0,2 milyar Euro) bunda etkin oldu. Sevkiyatlardaki düşüş özellikle rafine edilmiş petrol ürünleri için belirgindir. Ayrıca, otomotiv endüstrisi ürünlerinin yanı sıra mücevherat ürünleri için de belirgindir. İthalat tarafında artış, esas olarak doğal hidrokarbonlar ile ilgili olsa da, havacılık satın alımlarındaki kısmi düşüşle azaldı.

Daha detaylı bilgi için: <http://lekiosque.finances.gouv.fr>

Kaynak : Fransız Gümrükleri

## Öğle Yemeği - Konferans Ticaret Bakanı Sayın R. Pekcan ile 19 Nisan Cumu günü, Fransız Sarayı



**Türk Fransız Ticaret Derneği Başkanı  
Sayın Zeynep NECİPOĞLU**

**Ticaret Bakanı  
Sayın Ruhsar PEKCAN'ın  
onurlandıracağı**

**Fransa'nın Türkiye Büyükelçisi  
Ekselansları Sayın Charles FRIËS'in  
de hazır bulunacağı**

**19 Nisan 2019 Cuma günü  
(saat 11.30 – 14.00)**

**Fransız Sarayı'nda gerçekleşecek  
(Nur-i Ziya Sokak N°10 - Beyoğlu/İstanbul)**

**SÖYLEŞİLİ ÖĞLE YEMEĞİNE  
Davet etmekten mutluluk duyar**

----- Türkçe/Fransızca simultane çeviri -----

**Katılım bedeli :** Katılım payı Dernek Üyelerimiz, çalışanları ve misafirleri için KDV dahil 480 TL olup, Üye olmayanlar için KDV dahil 590 TL'dir.

**Bank :** İŞ BANKASI - Hesap No: 1444-5606 - Iban No: TR40 0006 4000 0011 4440 0056 06 - Swift No: ISBKTRIS  
**Faturalar,** Ödemeleriniz tahsil edildiğinde takdim edilecektir.

**Yerler kısıtlı olduğundan 17 Nisan akşamına kadar kayıt yapılması zorunludur.**

**18.04.2019 günü saat 17.00'ye kadar iptal edilmemiş kayıtların bedelleri tahsil edilecektir.**

**Öğle yemeği saat 12.00'de başlayacak.**

**Güvenlik önlemleri nedeniyle etkinlik günü :**

- Yalnızca davetli listesinde ismi kayıtlı olan kişiler organizasyona katılabilir
- Fransız Sarayı'nın güvenlik birimi sizden kimliğinizi isteyecektir
- Hacimli çantalar etkinlik alanına alınmamaktadır
- Fransız Sarayı'na araç kabul edilmemektedir

**On-line kayıt için : [tıklayın](#)**

### LES NOUVELLES DE LA CHAMBRE

Yazı İşleri Müdürü : Raphaël Esposito

Tercümeçiler : Nurdan Gürler ve Burak Özdemir

Türk-Fransız Ticaret Derneği daima doğru ve güncel haberler göndermeye dikkat eder ve yazıların içeriği veya yorumundan dolayı hiç bir şekilde ve hiç bir sorumluluk kabul etmez. Yazılardan ancak yazarları sorumludur.

### TÜRK-FRANSIZ TİCARET DERNEĞİ CHAMBRE DE COMMERCE FRANCAISE EN TURQUIE

OTIM Yolu - Ayazma Dere Caddesi - Bareli İş Merkezi No:4 - K:2

Gayrettepe-Besiktas 34387 İstanbul

Tel : +90 212 249 29 55 – Fax : +90 212 252 51 75

E-mail : [ccift@ccift.com](mailto:ccift@ccift.com) – Web : [www.ccift.com](http://www.ccift.com)



## Kültürlerarası eğitim seminerinin 8. cisi « Türkiye’de Türk’lerle Çalışmak, Müzakere etmek ve Birlikte Yaşamak » : 10 ve 11 Mayıs 2019

Türk Fransız Ticaret Derneği Türkiye’ye yeni gelen yönetici ve profesyonellere (ve eşlerine) aşağıdaki konularda yardımcı olmak için “TÜRKİYE’DE TÜRK’LERLE ÇALIŞMAK, MÜZAKERE ETMEK VE BİRLİKTE YAŞAMAK” başlıklı iki günlük Fransızca semineri tekrar organize edecektir :

- Türk muhataplarını daha iyi anlamak ve bunlardan gelen mesajları çözmek
- Türk müşterileri, tedarikçileri ve meslektaşları ile verimli iş ilişkileri kurmak veya bu ilişkileri güçlendirmek
- Hata yapmadan, sağlıklı şekilde kişisel ilişkiler kurabilmeleri için Türk kültürü ile ilgili daha fazla bilgi almak
- Müstakbel ortak, müşteri ve tedarikçileri ile müzakere edebilmek veya Türk ekipleri idare etmek için doğru araçlara sahip olmak
- Türk kültürü, örf ve adetleri ile ilgili bilgilerini pekiştirmek ve bu bilgileri gündelik hayatta kullanmalarını sağlamak.

**8. oturum 10 Mayıs Cuma ve 11 Mayıs Cumartesi** günleri Derneğimizde gerçekleşecektir.

Bu seminer, Yabancılar, hem günlük iş ortamlarında ve insan kaynaklarında hem de müşteri ve tedarikçileri ile pazarlıklarında ve ilişkilerinde, Türkiye’de yönetim uygulamaları ve karmaşık hatta çelişkili ve paradoksal durumları iyi anlayabilmeleri için toplam 20 saat süren bir bilgilendirme ve düşünme ortamı oluşturacaktır. Katılımcılar ve dışarıdan katılan konuşmacılar arasında gerçekleşecek verimli fikir alışverişleri, iş başarısının ve zorluklarının merkezine insan ilişkileri ve « insan sermayesi » ni yerleştirecektir.



Program hakkında detaylı bilgi ve katılım şartları için (fransızca) : [tıklayın](#)

Kayıt için : [tıklayın](#)

**Önceki seminerlerimize katılar şirketler :**



### LES NOUVELLES DE LA CHAMBRE

Yazı İşleri Müdürü : Raphaël Esposito

Tercüme : Nurdan Gürler ve Burak Özdemir

Türk-Fransız Ticaret Derneği daima doğru ve güncel haberler göndermeye dikkat eder ve yazıların içeriği veya yorumundan dolayı hiç bir şekilde ve hiç bir sorumluluk kabul etmez. Yazılardan ancak yazarları sorumludur.

### TÜRK-FRANSIZ TİCARET DERNEĞİ CHAMBRE DE COMMERCE FRANCAISE EN TURQUIE

OTIM Yolu - Ayazma Dere Caddesi - Bareli İş Merkezi No:4 - K:2

Gayrettepe-Besiktas 34387 İstanbul

Tel : +90 212 249 29 55 – Fax : +90 212 252 51 75

E-mail : [ccift@ccift.com](mailto:ccift@ccift.com) – Web : [www.ccift.com](http://www.ccift.com)

**Afterwork / Dernek Üye Tanışma Toplantısı Le Méridien Otel - Etiler – 3 Nisan 2019**

Derneğimiz, her ayın ilk Çarşamba günü Üyeleri ile buluşma toplantılarına Le Méridien Otel’de devam etmektedir.

Üye Tanışma Toplantımız, 3 Nisan tarihinde Le Méridien Otel’de, 20’nin üzerinde Dernek Üyesinin katılımıyla gerçekleşmiştir.

2015 yılı Kasım ayında başlatılan bu yeni konsept, davetlilerin, profesyonel ve samimi bir ortamda, ilişki ağlarını oluşturmak, mevcut olanı pekiştirmek ve geliştirmeyi hedeflemektedir.

Bizlere mükemmel ev sahipliği yapan Le Méridien Otele ve Genel Müdürü Uygur Koçaş’a teşekkürlerimizi sunarız.

**8 Mayıs 2019 Çarşamba** günü aynı yer... ve aynı saatte... buluşacağız.

Kayıt için : [tıklayınız](#)

**Fransa’da ödediğiniz KDV’lerinizi geri alabilirsiniz**

**2018 yılında Fransa’da KDV’li fatura ödediniz mi ?  
Fransa’da ödediğiniz faturaların KDV’ lerini geri almak istermisiniz ?**

**Türk-Fransız Ticaret Derneği,  
Fransa’da ödenen KDV’nin geri alınması hizmetini sunmaktadır**

**① Birkaç örnek**

- Fransa’da iştirakçi olarak katıldığınız fuar’da stand ve diğer hizmetler için ödediğiniz faturaların KDV iadesini alabilirsiniz...
- Fransa’da taşımacılık için kamyonları dolaşan Uluslararası bir şirket (motorin, paralı geçişler, restaurant vs...)

**② Kimler için geçerli ?**

AB dışında kurulmuş ve Fransa’da KDV’ye kayıtlı olmayıp ticari faaliyetlerinden dolayı Fransa’da KDV’li fatura ödeyen tüm şirketler faydalanabilir.

**LES NOUVELLES DE LA CHAMBRE**

Yazı İşleri Müdürü : Raphaël Esposito  
Tercümeçiler : Nurdan Gürlü ve Burak Özdemir  
Türk-Fransız Ticaret Derneği daima doğru ve güncel haberler göndermeye dikkat eder ve yazıların içeriği veya yorumundan dolayı hiç bir şekilde ve hiç bir sorumluluk kabul etmez. Yazılardan ancak yazarları sorumludur.

**TÜRK-FRANSIZ TİCARET DERNEĞİ  
CHAMBRE DE COMMERCE FRANCAISE EN TURQUIE**  
OTIM Yolu - Ayazma Dere Caddesi - Bareli İş Merkezi No:4 - K:2  
Gayrettepe-Beşiktaş 34387 İstanbul  
Tel : +90 212 249 29 55 – Fax : +90 212 252 51 75  
E-mail : [ccift@ccift.com](mailto:ccift@ccift.com) – Web : [www.ccift.com](http://www.ccift.com)

**③ Hangi hizmet ve harcamaların KDV'leri geri alınabilir ?**

- Farklı ulaşım araçları için yakıt
- Ulaşım araçlarının kiralanması ( otobüs, ticari araçlar)
- Bakım, otopark ve ulaşım
- Paralı geçişler
- Yiyecek, içecek ve restaurant
- Kabul ve ağırlama giderleri
- Fuar, seminer sergi katılımları ve ilgili harcamalar ( telekomünikasyon... )
- Fuar, seminer, sergi organizasyonları ile ilgili harcamalar

**④ Prosedür ?**

Derneğimiz, iş ortağı CCI France International ile birlikte KDV iadesi işlemini yürütmektedir. Sadece KDV iadesi talebinde bulunan şirketin :

- KDV'li faturaların **orijinaleri**, ( fotokopi veya ilgili makamca aslıdır gibi kaşesi olan faturalar geçersizdir). **Şayet fatura meblağı yüksek ise ödendiğine dair belge** ( banka havale dekontu... ) Fransa'ya bu evraklar Fedex, DHL, ...ile gönderilmekte ve gönderi masrafı Türk şirketi tarafından karşılanmakta veya ödenecek KDV meblağından kesilmektedir,
- **Vekaletname örneği için tıklayınız.** Şirket antetli kağıdına, Fransızca olarak doldurulup ve şirket temsilcisi tarafından iki nüsha olarak imzalanmalıdır,
- **Şirketin orijinal faaliyet belgesinin**

tarafımıza iletilmesi gerekmektedir.

**KDV iade talebi için son tarih : 30 Haziran 2019**

**⑤ Ücret tarifemiz ?**

Bu prosedür ücreti, alacağınız KDV iadesinin ortalama % 10'u civarında olacaktır.

Ücretlerimiz aşağıdaki şekilde hesaplanır :

- KDV tutarı 600 euro'nun altındaysa 60 euro
- 601 - 5 000 euro : iade edilen KDV oranının % 10'u
- 5001 - 10 000 euro : iade edilen KDV oranının % 8'i
- 10 000 euro'nun üzeri : iade edilen KDV oranının % 6'sı

**2018 yılı faturalarınızın KDV iadeleri için 31 Mayıs 2019 tarihinden önce dosyalarınızı bize iletebilirsiniz**

**Sn. Nurdan Gürler ([nurdan.gurler@ccift.com](mailto:nurdan.gurler@ccift.com)) veya Sn. Burak Özdemir ([burak.ozdemir@ccift.com](mailto:burak.ozdemir@ccift.com))**

**Tel : 0212.249.29.55/56**

**ile irtibata geçebilirsiniz**

**www.cciftemploi.com** **CCI FRANCE TURQUIE**  
Türk-Fransız Ticaret Derneği

La nouvelle plateforme  
emploi de la communauté  
d'affaires franco-turque

CLICK  
HERE

Türk-Fransız  
iş dünyasının yeni  
istihdam platformu

**LES NOUVELLES DE LA CHAMBRE**

Yazı İşleri Müdürü : Raphaël Esposito

Tercümeçiler : Nurdan Gürler ve Burak Özdemir

Türk-Fransız Ticaret Derneği daima doğru ve güncel haberler göndermeye dikkat eder ve yazıların içeriği veya yorumundan dolayı hiç bir şekilde ve hiç bir sorumluluk kabul etmez. Yazılardan ancak yazarları sorumludur.

**TÜRK-FRANSIZ TİCARET DERNEĞİ  
CHAMBRE DE COMMERCE FRANCAISE EN TURQUIE**

OTIM Yolu - Ayazma Dere Caddesi - Bareli İş Merkezi No:4 - K:2

Gayrettepe-Beşiktaş 34387 İstanbul

Tel : +90 212 249 29 55 – Fax : +90 212 252 51 75

**E-mail : [ccift@ccift.com](mailto:ccift@ccift.com) – Web : [www.ccift.com](http://www.ccift.com)**