

**Les Nouvelles de la Chambre**  
**JUILLET-AOÛT 2019**  
**TEMMUZ-AĞUSTOS 2019**



**CCI FRANCE TURQUIE**  
**Türk-Fransız Ticaret Derneği**



**Membres "Grand Partenaire" - "Büyük Ortak" Üyeler**

**Carrefour**



**RENAULT**  
Passion for life

Life Is On

**Schneider Electric**



**İÇİNDEKİLER**

**Ön Yazı**

Başkan'dan : CCI France International ağı, 25 Haziran tarihinde Paris'de gerçekleşen Genel Kurul Toplantısına istinaden, 93 ülkede toplam 124 Ticaret ve Sanayi Odasından oluşmaktadır [tıklayın](#)

**Yeni Üyeler**

Bu ay Odamıza 2yeni üye katıldı [tıklayın](#)

**Dernek'ten Haberler**

Ekibimize yeni katılan Burhan AYDOĞAN'a başarılar diliyoruz [tıklayın](#)

! DİKKAT ! Derneğimiz, yaz tatili münasebetiyle 26 Temmuz Cuma günü saat 17.30'dan 15 Ağustos Perşembe günü saat 09.00'a kadar kapalı olacaktır [tıklayın](#)

Fransa'dan 50 civarında Şirket Yöneticisinin katıldığı Seminer [tıklayın](#)

Kültürlerarası eğitim seminerinin 5. cisi « Birlikte daha iyi çalışabilmek ve iş yapabilmek için Fransızları anlamak » - 20 Haziran 2019 [tıklayın](#)

3 Temmuz 2019 tarihli "Chamber Corner" organizasyonuna yaklaşık 150 kişi katıldı [tıklayın](#)

Afterwork / Dernek Üye Tanışma Toplantısı Le Méridien Otel - Etiler – 4 Eylül 2019 [tıklayın](#)

Türk-Fransız Ticaret Derneği Gala Gecesi – NECO ile – 23 Eylül 2019 Le Méridien Oteli [tıklayın](#)

**Ayın Konusu**

2018 yılında en fazla yabancı yatırım çeken ilk 10 Avrupa ülkesi : Fransa (2. Sırada) ve Türkiye (7. Sırada) [tıklayın](#)

**Ekonomi Haberleri**

Türkiye'den ekonomi haberleri [tıklayın](#)

Fransa'dan ekonomi haberleri [tıklayın](#)

**Güncel**

CCI France International'ın yeni Yönetim Kurulu ve Başkanı [tıklayın](#)

Türkiye: 2019 yılının ilk çeyreğinde GSYİH yıllık olarak % 2,6 düştü [tıklayın](#)

Fransa'nın büyümesi 2019'un ilk çeyreğinde % 0,3 arttı [tıklayın](#)

**LES NOUVELLES DE LA CHAMBRE**

Yazı İşleri Müdürü : Raphaël Esposito

Tercümelere : Nurdan Gürler ve Burak Özdemir

Türk-Fransız Ticaret Derneği daima doğru ve güncel haberler göndermeye dikkat eder ve yazıların içeriği veya yorumundan dolayı hiç bir şekilde ve hiç bir sorumluluk kabul etmez. Yazılardan ancak yazarları sorumludur.

**TÜRK-FRANSIZ TİCARET DERNEĞİ**  
**CHAMBRE DE COMMERCE FRANCAISE EN TURQUIE**

OTIM Yolu - Ayazma Dere Caddesi - Bareli İş Merkezi No:4 - K:2

Gayrettepe-Beşiktaş 34387 İstanbul

Tel : +90 212 249 29 55 – Fax : +90 212 252 51 75

E-mail : [ccift@ccift.com](mailto:ccift@ccift.com) – Web : [www.ccift.com](http://www.ccift.com)



## Başkan'dan : CCI France International ağı, 25 Haziran tarihinde Paris'de gerçekleşen Genel Kurul Toplantısına istinaden, 93 ülkede toplam 124 Ticaret ve Sanayi Odasından oluşmaktadır

İstanbul, 16 Temmuz 2019

Sayın Üyelerimiz,  
Türk-Fransız Ticaret Derneğinin Sevgili Dostları,

25 Haziran tarihinde Paris'te düzenlenen, CCI France International'ın (UCCIFE - Fransız Ticaret ve Sanayi Odaları Birliği, [www.ccifrance-international.org](http://www.ccifrance-international.org)) 112.ci Genel Kurulunun ardından, Derneğimizin de kurucu Üyesi olduğu bu Birliğe öncelik vermek istedik. Özellikle İstanbul'da ev sahipliği yapacağımız, Avrupa Bölgesi Fransız Ticaret ve Sanayi Odaları Müdürler Semineri, 9 - 11 Ekim tarihleri arasında, CCI France International'ın yeni Başkanı, Fransa Dış Ticaret Danışmanı ve Belçika'daki Fransız Ticaret ve Sanayi Odası eski Başkanı Renaud BENTEGEAT'ın katılımıyla gerçekleşecektir. Başkanlığa oy birliği ile seçilen Sayın BENTEGEAT'ya tebriklerimi sunmak istiyorum.

Fransız Ticaret ve Sanayi Odaları Birliği, XIX yüzyıl sonlarında, uluslararası ticaretin organize olmaya başladığı süreçte kurulmuştur. İlk kurulan Fransız Ticaret Odaları arasında bulunan Derneğimiz de, günümüzden 5 kat fazla Fransızın yaşadığı Osmanlı İmparatorluğu'nun başkenti İstanbul'da, 1885 yılında faaliyetine başlamıştır. Yabancı Ülkelerdeki Fransız Ticaret ve Sanayi Odaları ilk Kongresini 1907 yılında, Bordeaux şehrinde, 30 civarında Yabancı Ülkelerdeki Fransız Ticaret Odası (ki içlerinde İstanbul ve İzmir dahil) ve 15 civarında lokal Ticaret Odasının katılımıyla gerçekleştirdi. Böylece katılımcılar, yurt dışında bulunan Fransız iş dünyasının canlandırılmasını ve uluslararası pazarlara açılmak isteyen şirketlere destek olmak amacıyla bu Birliği kurmuştur.

CCI France International, Fransa ile faaliyet gösterdikleri ülkeler arasındaki ikili ilişkilerin gelişmesini sağlamak amacıyla, 93 ülkede toplam 124 Fransız Ticaret ve Sanayi Odasından ve yarısından fazlasını Fransız şirketlerinin temsil ettiği 35.000 üyeden ( şirket ve girişimci) oluşmaktadır. Dünyada ilk özel Fransız şirketler ağını oluşturan ve Üyelerimizin de içinde olduğu bu Birlik, uluslararası gelişimin bir parçası olarak farklı pazarlar hakkında değerli bilgilere erişim sağlamaktadır. Derneğimiz gibi, diğer Fransız Ticaret Odalarından bazıları, anahtar teslim hazır ofisler, işe alım ve bordrolama hizmetleri sunmaktadır.

Üye aidatınızı yenilerken, bu küresel ağı Fransa'da ve ortak diğer ülkelerde sunduğu « ayrıcalıklardan » faydalanmanız için CCI France kartınızın Sizlere takdim edileceğini hatırlatmak isterim.

Yönetim Kurulumuz ve Ekibimiz adına, aşağıda belirttiğimiz Eylül buluşmalarında biraraya gelmek ümidiyle Sizlere güzel bir yaz tatili geçirmenizi dileriz:

- 4 Eylül Çarşamba, sezonun ilk Network buluşması ve aramıza yeni katılanlara Merhaba kokteyli ; detaylı bilgi ve kayıt için: [tıklayınız](#)
- 23 Eylül Pazartesi gecesi, Neco ve orkestrasının müzikal şovu ile renklendireceğimiz gala gecesimiz için ; detaylı bilgi ve kayıt: [tıklayınız](#)

Saygılarımla,

**Zeynep NECİPOĞLU**  
Yönetim Kurulu Başkanı

## Yeni Üyeler

➔ **STEP TR PLASTİK SAN.TİC.LTD.ŞTİ**  
 ♦ Üye : Kubilay ŞİMŞEK – Müdür  
 ♦ Faaliyet : Otomobil yedek parça  
 ♦ Tel : (0262) 728 14 34  
 ♦ Web : [www.step-plastique.com](http://www.step-plastique.com)

➔ **AFK HUKUK BÜROSU**  
 ♦ Üye : İbrahim AĞANOĞLU – Avukat  
 ♦ Faaliyet : Hukuk Bürosu  
 ♦ Tel : (0258) 262 17 47  
 ♦ Web : [www.afkhukuk.com](http://www.afkhukuk.com)

## Ekibimize yeni katılan Burhan AYDOĞAN'a başarılar diliyoruz

Ekibimize 16 Temmuz itibarıyla katılan Burhan AYDOĞAN'a hoşgeldin diyerek başarılar diliyoruz. Burhan, idari asistan/ muhasebe sorumlusu olarak (2016 yılı Haziran ayından beri birlikte çalıştığımız Kader Gülşen'in yerine) göreve başlamıştır. 3 yıl birlikte çalıştığımız Kader Gülşen'e teşekkür eder, Ağustos ayından itibaren Antalya'da başlayacak yeni yaşantısında kendisine mutluluklar dileriz.

Yönetici ekibimizi görüntülemek için, [tıklayın](#)



## ! DİKKAT ! Derneğimiz, yaz tatili münasebetiyle 26 Temmuz Cuma günü saat 17.30'dan 15 Ağustos Perşembe günü saat 09.00'a kadar kapalı olacaktır

Derneğimiz, 26 Temmuz Cuma günü saat 17.30'dan 15 Ağustos Perşembe günü saat 09.00'a kadar kapalı olacaktır.

Bu süre içerisinde, Fransa için Schengen vize başvurularınızla ilgili olarak <https://france-visas.gouv.fr> sitesine giriş yaparak sitede belirtilen işlem adımlarını takip edebilirsiniz.

Daha detaylı bilgi için : Fransız Başkonsolosluğu tarafından onaylanmış aracı kurum VFS.GLOBAL  
 Tel : 0212 373 58 10 veya 11 ; [www.vfsglobal.com/france/turkey](http://www.vfsglobal.com/france/turkey)

## CCI France International'ın yeni Yönetim Kurulu ve Başkanı

CCI France International'ın Genel Kurulu 25 Haziran 2019 Salı günü Paris'teki Pavillon d'Armenonville'de yapıldı. Bu Toplantı Yabancı ülkelerde ki yaklaşık 80 Fransız Ticaret ve Sanayi Odası temsilcisini (CCİ FI) bir araya getirdi.

Hırvatistan'ın da katılımıyla 93 ülkede toplam 124 Fransız Ticaret ve Sanayi Odası faaliyet göstermektedir.

### LES NOUVELLES DE LA CHAMBRE

Yazı İşleri Müdürü : Raphaël Esposito  
 Tercüme : Nurdan Gürler ve Burak Özdemir  
 Türk-Fransız Ticaret Derneği daima doğru ve güncel haberler göndermeye dikkat eder ve yazıların içeriği veya yorumundan dolayı hiç bir şekilde ve hiç bir sorumluluk kabul etmez. Yazılardan ancak yazarları sorumludur.

**TÜRK-FRANSIZ TİCARET DERNEĞİ**  
**CHAMBRE DE COMMERCE FRANCAISE EN TURQUIE**  
 OTIM Yolu - Ayazma Dere Caddesi - Bareli İş Merkezi No:4 - K:2  
 Gayrettepe-Beşiktaş 34387 İstanbul  
 Tel : +90 212 249 29 55 – Fax : +90 212 252 51 75  
 E-mail : [ccift@ccift.com](mailto:ccift@ccift.com) – Web : [www.ccift.com](http://www.ccift.com)

Genel Kurul'da Fransa İhracat Team'inin temsilcileri de hazır bulundu.

112.ci Genel Kurul Toplantısında yeni bir Yönetim Kurulu seçildi. Yönetim Kurulu, Yabancı Ülkelerde ki Fransız Ticaret Odalarından 15 Üye, CCI France'dan 4 Üye, 2 Hukukçu, 3 Onursal Başkan ve 2 davetli Üyeden oluşmaktadır.



CFE SA Yönetim Kurulu Üyesi, Fransa Dış Ticaret Danışmanı ve Belçika'daki Fransız Ticaret Odasının 12 yıl Başkanlığını yürütmüş Renaud BENTEGEAT CCI France International'in Yönetim Kurulu Başkanı seçilmiştir.

Renaud BENTEGEAT, 6 yıl boyunca CCI France International'in Başkanı olarak başarıyla görev yapan Arnaud VAISSIÉ'den görevi devralmıştır.

Yeni Yönetim Kurulu ( 2019-2022) için : [tıklayınız](#)

Yeni Yönetim Kurulu ve Başkanını tebrik eder, başarılar dileriz

## 2018 yılında en fazla yabancı yatırım çeken ilk 10 Avrupa ülkesi : Fransa (2. Sırada) ve Türkiye (7. Sırada)

Doğrudan yabancı yatırım (DYY) geçen yıl Avrupa'da, Brexit belirsizlikleri, ABD ile Çin arasındaki ticaret gerilimleri ve Avrupa'da büyümenin yavaşlaması ile şekillenen makroekonomik ortamda genel olarak gerilemiştir. Ancak, Fransa iyi durumda olup, EY'nin 4 Haziran 2019 tarihinde açıklanan araştırmasına göre, 2018'de bir önceki yıla göre daha fazla yatırım projesine ev sahipliği yaptı.

Fransa, Almanya'nın önünde yer alırken, proje sayısı açısından İngiltere'nin hemen ardında ikinci sırada yer alıyor. İngiliz denetim firmasına göre endüstri sektöründe, Fransa 339 projeye, Türkiye (203 proje) ve Almanya (152 proje) önünde DYY'de birinciliğini sürdürüyor. Araştırma ve geliştirmede (Ar-Ge) Fransa, Avrupa devletlerinin zirvesinde olup, 144 proje ile Birleşik Krallık (74 proje) ve Almanya'dan (64 proje) daha fazla proje gerçekleştirmeyi başardı.

Tüm sektörlerde geçen yıl en fazla yatırım projesine ev sahipliği yapan 10 Avrupa ülkesi:

1. Birleşik Krallık : 1 054 yatırım projesi (-% 13)
2. Fransa : 1 027 (+% 1)
3. Almanya : 973 (-% 13)
4. İspanya : 314 (+% 32)
5. Belçika : 278 (+% 29)
6. Polonya : 272 (+% 38)
7. Türkiye : 261 (+% 14)
8. Hollanda : 229
9. Rusya : 211 (-% 11)
10. İrlanda : 205 (+% 52)

Daha detaylı bilgi için : [https://www.ey.com/Publication/vwLUAssets/ey-barometre-de-l-attractivite-de-la-france-2019/\\$File/ey-barometre-de-l-attractivite-de-la-france-2019.pdf](https://www.ey.com/Publication/vwLUAssets/ey-barometre-de-l-attractivite-de-la-france-2019/$File/ey-barometre-de-l-attractivite-de-la-france-2019.pdf)

Kaynak : Business Insider

### LES NOUVELLES DE LA CHAMBRE

Yazı İşleri Müdürü : Raphaël Esposito

Tercüme : Nurdan Güler ve Burak Özdemir

Türk-Fransız Ticaret Derneği daima doğru ve güncel haberler göndermeye dikkat eder ve yazıların içeriği veya yorumundan dolayı hiç bir şekilde ve hiç bir sorumluluk kabul etmez. Yazılardan ancak yazarları sorumludur.

### TÜRK-FRANSIZ TİCARET DERNEĞİ CHAMBRE DE COMMERCE FRANCAISE EN TURQUIE

OTIM Yolu - Ayazma Dere Caddesi - Bareli İş Merkezi No:4 - K:2

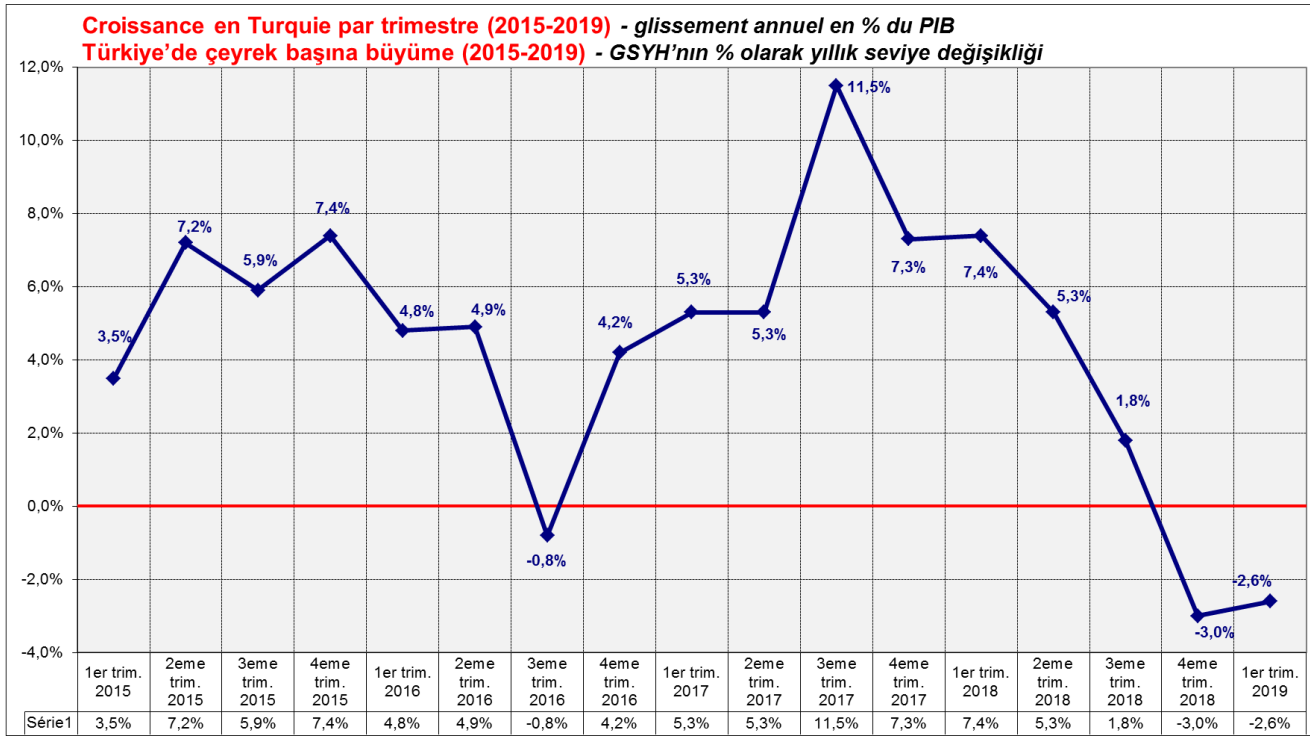
Gayrettepe-Besiktas 34387 İstanbul

Tel : +90 212 249 29 55 – Fax : +90 212 252 51 75

E-mail : [ccift@ccift.com](mailto:ccift@ccift.com) – Web : [www.ccift.com](http://www.ccift.com)

**Türkiye: 2019 yılının ilk çeyreğinde GSYİH yıllık olarak % 2,6 düştü**

Türkiye İstatistik Kurumu'na (TÜİK) göre GSYİH, 2019 yılının ilk çeyreğinde yıllık bazda % 2,6 geriledi.



2019 yılının ilk çeyreğinde, hane halkı tüketimi ve yatırımları sırasıyla % 4,7 ve % 13 azalırken, kamu harcamaları % 7,2 oranında arttı. Son olarak, ihracat % 9,5 artarken, ithalat ise % 28,8 azaldı.

**Harcamalar yöntemiyle GSYH büyüme hızları, I. Çeyrek: Ocak-Mart, 2019**

[2009=100]

(%)

Yıl	Çeyrek	Hanehalklarının ve HHKOK'lann nihai tüketim harcamaları	Devletin nihai tüketim harcamaları	Gayrisafi sabit sermaye oluşumu	Mal ve hizmet ihracatı	(eksi) Mal ve hizmet ithalatı
2018	I	8,9	3,5	8,8	0,7	15,4
	II	5,8	7,8	4,8	4,1	0,1
	III	0,8	3,4	-4,7	13,6	-16,8
	IV	-8,9	0,5	-12,9	10,6	-24,4
	Yıllık	1,1	3,6	-1,7	7,5	-7,9
2019	I	-4,7	7,2	-13,0	9,5	-28,8

Türkiye ekonomisi 2018'in son çeyreğinde % 3'lük daralma yaşarken, yıllık büyüme % 2,6 oldu. Türkiye ekonomisinin temel parametresi olan sanayi üretimi, 2018'in dördüncü çeyreğindeki % 7,3'lük daralmanın ardından, 2019'un ilk çeyreğinde % 5,7 azaldı. IMF'e göre, 2019 yılında ekonomik faaliyette -% 2,5 oranında küçülme yaşanacakken, OECD'ye göre bu oran -% 2,6 olacak.

Daha fazla bilgi için: <http://www.turkstat.gov.tr/PreHaberBultenleri.do?id=30891>

Kaynaklar: Fransa Büyükelçiliği Ekonomi Servisi & TÜİK

**LES NOUVELLES DE LA CHAMBRE**

Yazı İşleri Müdürü : Raphaël Esposito

Tercüme : Nurdan Gürler ve Burak Özdemir

Türk-Fransız Ticaret Derneği daima doğru ve güncel haberler göndermeye dikkat eder ve yazıların içeriği veya yorumundan dolayı hiç bir şekilde ve hiç bir sorumluluk kabul etmez. Yazılardan ancak yazarları sorumludur.

**TÜRK-FRANSIZ TİCARET DERNEĞİ  
CHAMBRE DE COMMERCE FRANCAISE EN TURQUIE**

OTIM Yolu - Ayazma Dere Caddesi - Bareli İş Merkezi No:4 - K:2

Gayrettepe-Beşiktaş 34387 İstanbul

Tel : +90 212 249 29 55 - Fax : +90 212 252 51 75

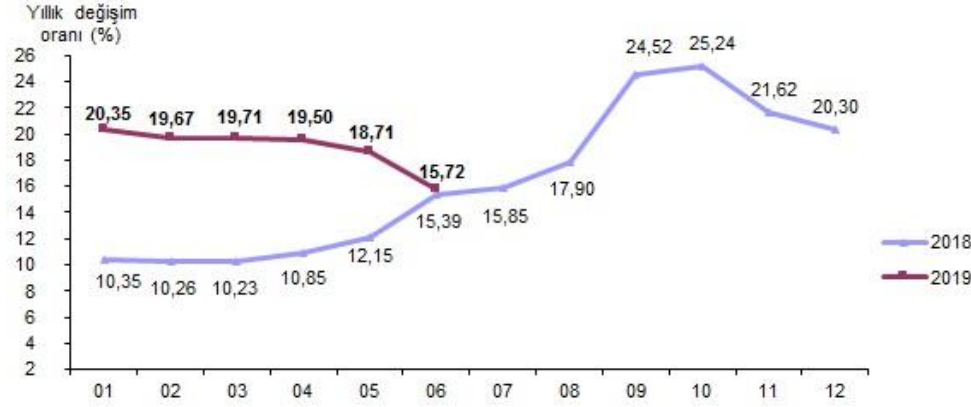
E-mail : [ccift@ccift.com](mailto:ccift@ccift.com) - Web : [www.ccift.com](http://www.ccift.com)

## Türkiye'den ekonomi haberleri

### Yıllık enflasyon Haziran'da % 15,72'ye geriledi

Tüketici fiyatları endeksi, Haziran 2018'den bu yana en düşük seviyesi olan yıllık % 15,72'ye geriledi. İç talepteki daralma ve ithal enflasyondaki yavaşlama bu gelişmeyi kısmen açıklıyor.

### Tüketici fiyat endeksi, Haziran 2019 [2003=100]



### Tüketici fiyat endeksi değişim oranları, Haziran 2019 [2003=100]

	(%)	
	Haziran 2019	Haziran 2018
Bir önceki aya göre değişim oranı	0,03	2,61
Bir önceki yılın Aralık ayına göre değişim oranı	5,01	9,17
Bir önceki yılın aynı ayına göre değişim oranı	15,72	15,39
On iki aylık ortalamalara göre değişim oranı	19,88	11,49

### Ana harcama gruplarına göre tüketici fiyat endeksi ve değişim oranları, Haziran 2019 [2003=100]

Ana harcama grupları	Harcama grubu ağırlıkları	Bir önceki aya göre değişim oranı (%)	Bir önceki yılın Aralık ayına göre değişim oranı (%)	Bir önceki yılın aynı ayına göre değişim oranı (%)	On iki aylık ortalamalara göre değişim oranı (%)	Endeks
<b>Türkiye</b>	<b>100,00</b>	<b>0,03</b>	<b>5,01</b>	<b>15,72</b>	<b>19,88</b>	<b>413,63</b>
Gıda ve alkolsüz içecekler	23,29	-1,65	8,42	19,20	26,40	492,90
Alkollü içecekler ve tütün	4,23	0,04	17,16	19,24	5,68	709,43
Giyim ve ayakkabı	7,24	-1,57	-4,98	4,33	11,77	241,24
Konut	15,16	0,26	-1,83	13,80	18,19	435,43
Ev eşyası	8,33	0,57	2,64	22,51	28,40	348,73
Sağlık	2,58	0,57	11,01	19,05	16,88	253,21
Ulaştırma	16,78	0,47	5,62	10,00	19,34	400,11
Haberleşme	3,69	0,38	0,26	5,30	9,01	148,12
Eğlence ve kültür	3,29	-0,04	6,00	17,48	18,97	285,82
Eğitim	2,40	1,50	7,46	13,87	11,23	384,11
Lokanta ve oteller	7,86	2,65	8,27	20,84	18,97	625,87
Çeşitli mal ve hizmetler	5,15	1,86	9,39	26,88	27,21	554,76

#### LES NOUVELLES DE LA CHAMBRE

Yazı İşleri Müdürü : Raphaël Esposito

Tercümeçiler : Nurdan Gürler ve Burak Özdemir

Türk-Fransız Ticaret Derneği daima doğru ve güncel haberler göndermeye dikkat eder ve yazıların içeriği veya yorumundan dolayı hiç bir şekilde ve hiç bir sorumluluk kabul etmez. Yazılardan ancak yazarları sorumludur.

#### TÜRK-FRANSIZ TİCARET DERNEĞİ CHAMBRE DE COMMERCE FRANCAISE EN TURQUIE

OTIM Yolu - Ayazma Dere Caddesi - Bareli İş Merkezi No:4 - K:2

Gayrettepe-Beşiktaş 34387 İstanbul

Tel : +90 212 249 29 55 - Fax : +90 212 252 51 75

E-mail : ccift@ccift.com - Web : www.ccift.com

### Özel kapsamlı TÜFE göstergeleri, Haziran 2019 [2003=100]

Grup	Kapsam	Bir önceki aya göre değişim oranı (%)	Bir önceki yılın Aralık ayına göre değişim oranı (%)	Bir önceki yılın aynı ayına göre değişim oranı (%)	On iki aylık ortalamalara göre değişim oranı (%)	Endeks
A	Mevsimlik ürünler hariç TÜFE	0,74	5,83	16,91	19,34	427,70
B	İşlenmemiş gıda ürünleri, enerji, alkollü içkiler ve tütün ile altın hariç TÜFE	1,19	4,59	16,28	18,89	368,63
C	Enerji, gıda ve alkolsüz içecekler, alkollü içkiler ile tütün ürünleri ve altın hariç TÜFE	0,92	3,90	14,86	18,50	352,59
D	İşlenmemiş gıda, alkollü içecekler ve tütün ürünleri hariç TÜFE	0,87	3,88	15,65	19,12	382,82
E	Alkollü içecekler ve tütün hariç TÜFE	0,03	4,48	15,57	20,66	401,01
F	Yönetilen-yönlendirilen fiyatlar hariç TÜFE	0,05	5,41	16,39	21,63	411,53

Daha detaylı bilgi için: <http://www.tuik.gov.tr/PreHaberBultenleri.do?id=30854>

Kaynak : Fransa Büyükelçiliği Ekonomi Servisi

### Merkez Bankası Başkanı görevinden alındı

Merkez Bankası Başkanı Murat Çetinkaya, 6 Temmuz Cumartesi günü Resmi Gazete'de yayımlanan Cumhurbaşkanlığı Kararnamesi'yle görevinden alınarak, yerine yardımcısı Murat Uysal getirildi. Cumhurbaşkanı Erdoğan, bu kararı, ekonomi faaliyetlerindeki yavaşlamaya karşı mücadele etmek için, Eylül 2018'den bu yana % 24'te bulunan politika faiz oranını düşürme arzusuyla aldı. Haziran ayında enflasyon, Haziran 2018'den bu yana en düşük seviyesi olan % 15,72'ye geriledi. Hatırlanacağı üzere, Merkez Bankası son toplantısında politika faiz oranını % 24'te tutmaya karar vermişti.

Kaynak : Fransa Büyükelçiliği Ekonomi Servisi

### Demiryolu altyapısı: devam eden projelerin 2 yıl içinde sonuçlandırılması

Ulaştırma ve Altyapı Bakanı, devam eden büyük demiryolu altyapı projelerinin (Ankara-Sivas ve Ankara-İzmir hızlı hatları) iki yıl içinde tamamlanması gerektiğini söyledi.

Kaynak : Fransa Büyükelçiliği Ekonomi Servisi

### PMI endeksinin Haziran ayında gelişmesi

Son iki ayda 0,4 puan ve 1,5 puan düştükten sonra, Türk imalatı PMI endeksi Haziran ayında en yüksek seviye olan 47,9 puana yükseldi. (Temmuz 2018'den bu yana en yüksek seviye olup, 50 puanın altındaki seviye faaliyetteki daralmayı yansıtmaktadır). İstanbul Sanayi Odası, bu toparlanmayı ihracat siparişleriyle açıklıyor.

Kaynak : Fransa Büyükelçiliği Ekonomi Servisi

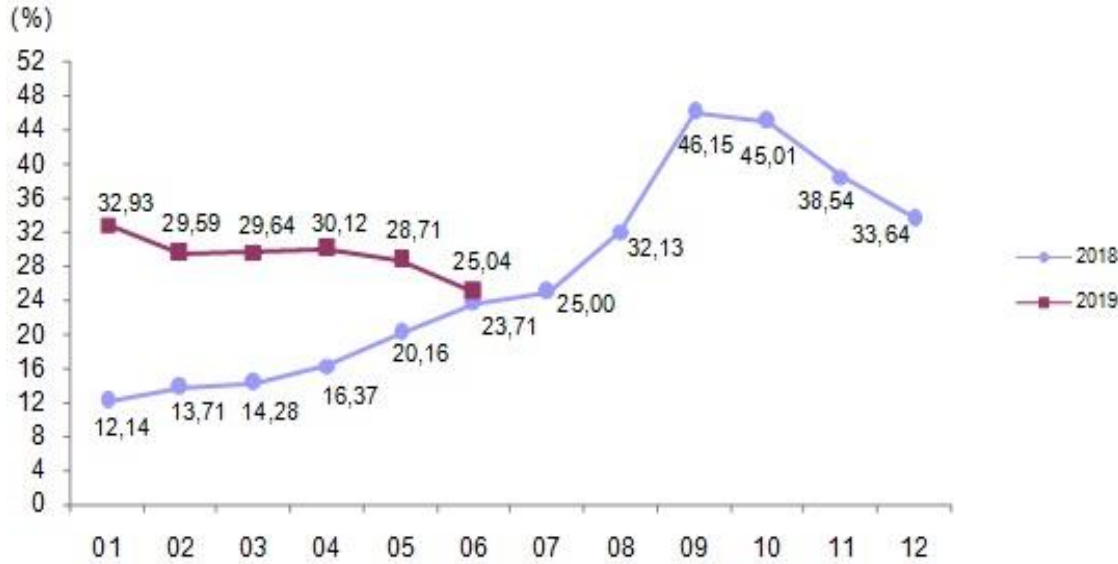
### Üretici fiyatları endeksi Haziran ayında yıllık % 25,04'e düştü

Aylık üretici fiyatları endeksi, bir önceki aya göre % 2,67 artarak yıllık % 25,04'e geldi.

**Yurt içi üretici fiyat endeksi değişim oranları, Haziran 2019 [2003=100]**

	Haziran 2019	Haziran 2018
Bir önceki aya göre değişim oranı	0,09	3,03
Bir önceki yılın Aralık ayına göre değişim	8,09	15,52
Bir önceki yılın aynı ayına göre değişim	25,04	23,71
On iki aylık ortalamalara göre değişim	32,81	16,57

## Yurt içi üretici fiyat endeksi bir önceki yılın aynı ayına göre değişim oranı, Haziran 2019 [2003=100]



## Yurt içi üretici fiyat endeksi ve değişim oranları, Haziran 2019 [2003=100]

Sektörler	Endeks	Aylık değişim (%)	Bir önceki yılın Aralık ayına göre değişim (%)	Bir önceki yılın aynı ayına göre değişim (%)	On iki aylık ortalamalara göre değişim (%)
Yurt içi ÜFE	457,16	0,09	8,09	25,04	32,81
Madencilik ve taşocakçılığı	581,01	0,50	11,98	22,15	26,72
İmalat	457,23	-0,45	8,16	23,15	31,20
Elektrik, gaz	396,99	7,83	8,32	54,20	58,98
Su temini	300,38	0,43	-9,26	-4,04	4,09

## Ana sanayi gruplarına göre yurt içi üretici fiyat endeksi ve değişim oranları, Haziran 2019 [2003=100]

Ana sanayi grupları	Endeks	Aylık değişim (%)	Bir önceki yılın Aralık ayına göre değişim (%)	Bir önceki yılın aynı ayına göre değişim (%)	On iki aylık ortalamalara göre değişim (%)
Yurt içi ÜFE	457,16	0,09	8,09	25,04	32,81
Ara malı	491,18	-0,59	7,02	23,57	34,35
Dayanıklı tüketim malı	311,99	1,22	4,40	18,03	23,47
Dayanısız tüketim malı	375,40	1,08	11,30	24,41	24,09
Enerji	623,24	0,57	7,21	35,44	52,38
Sermaye malı	396,40	-0,34	7,57	24,67	32,71

Daha detaylı bilgi için : <http://www.tuik.gov.tr/PreHaberBultenleri.do?id=30802>

Kaynak : TÜİK

## 2019'un ilk yarısında Türk havaalanlarında yolcu trafiği azaldı

Devlet Hava Meydanları İşletmesi'ne (DHMİ) göre, 56 Türk havalimanındaki yolcu sayısı ilk yarıda yıllık % 3,3 düşüşle 94,7 milyon oldu. Ocak-Haziran ayları arasında yurtiçi yolcu trafiğindeki % 12,3'lük düşüş, Türkiye'nin ekonomik ortamının 2019 yılının başlarındaki bozulmasını yansıtıyor. Yüksek enflasyon, faaliyetlerdeki yavaşlama, işsizliğin artması ve fiyatlandırma sistemi bu durumu göstermektedir. Aynı zamanda, uluslararası yolcu trafiği de bir önceki yıla göre % 9 artarken, ülkenin turist trafiğindeki artış dikkat çekmektedir.

Kaynak : Fransa Büyükelçiliği Ekonomi Servisi

## LES NOUVELLES DE LA CHAMBRE

Yazı İşleri Müdürü : Raphaël Esposito

Tercüme : Nurdan Güler ve Burak Özdemir

Türk-Fransız Ticaret Derneği daima doğru ve güncel haberler göndermeye dikkat eder ve yazıların içeriği veya yorumundan dolayı hiç bir şekilde ve hiç bir sorumluluk kabul etmez. Yazılardan ancak yazarları sorumludur.

TÜRK-FRANSIZ TİCARET DERNEĞİ  
CHAMBRE DE COMMERCE FRANCAISE EN TURQUIE

OTIM Yolu - Ayazma Dere Caddesi - Bareli İş Merkezi No:4 - K:2

Gayrettepe-Beşiktaş 34387 İstanbul

Tel : +90 212 249 29 55 - Fax : +90 212 252 51 75

E-mail : [ccift@ccift.com](mailto:ccift@ccift.com) - Web : [www.ccift.com](http://www.ccift.com)



### Otomotiv üretiminde düşüş

İç piyasa, 2019'un ilk yarısındaki ÖTV düşüşüne rağmen, 2018'in ilk yarısına göre % 45 oranında azalarak 195,144 araca düşmüştür. (2017 yılının ilk yarısına göre % 105 oranında düşüş) Otomotiv ihracatı % 7 düşüşle 15,5 milyar \$ 'a geldi. Aynı zamanda, 2019 yılının ilk yarısında üretim % 12 düştü. Sektör temsilcilerine göre, ÖTV düşüşünün son günü olan 30 Haziran'dan bu yana, otomobil satışları sıfır seviyesindedir. Dağıtım şirketlerinin iflasları muhtemeldir.

Kaynak : Fransa Büyükelçiliği Ekonomi Servisi

### IPARD : tarım alanındaki 14.000 projeye yatırım desteği

AB, Kırsal Kalkınma İçin Katılım Öncesi Yardım Aracı (IPARD) aracılığıyla Türkiye'deki kırsal alanları desteklemektedir. Şimdiye kadar bu araç, 14.000 çiftliği, tarımsal işleme şirketini ve kırsal işletmeyi finanse etmiş ve kırsal alanlarda yaklaşık 57.000 iş yaratmıştır. Hatırlanacağı üzere, IPARD'ın toplam bütçesi (2014-2020) 1.154 milyar Euro olup, bunun 801 milyon Euro'su Türkiye'ye tahsis edilmiştir.

Kaynak : Fransa Büyükelçiliği Ekonomi Servisi

### Elektrik fiyatlarında 1 Temmuz 2019 itibariyle artış

Enerji Piyasası Düzenleme Kurumu (EPDK), özel ve kamu sektöründeki üretim şirketlerinden gelen maliyetlerin yükselmesine ilişkin başvuruları inceledikten sonra, 1 Temmuz 2019 tarihinden itibaren elektrik fiyatlarını artırdı. Kurum, maliyetlerdeki artışın bir kısmını tüketici fiyatlarına yansıtmaya karar vermiştir. Buna göre fiyatlar, konutlar, ticari ve sanayi işletmeciler için % 14,98 oranında artacaktır.

Kaynak : Fransa Büyükelçiliği Ekonomi Servisi

### Demiryolu altyapısı: devam eden projelerin 2 yıl içinde sonuçlandırılması

Ulaştırma ve Altyapı Bakanı, devam eden büyük demiryolu altyapı projelerinin (Ankara-Sivas ve Ankara-İzmir hızlı hatları) iki yıl içinde tamamlanması gerektiğini söyledi.

Kaynak : Fransa Büyükelçiliği Ekonomi Servisi

### İnşaat sektörü 2019 yılının 2inci çeyreğinde daralıyor

İnşaat Malzemesi Sanayicileri Derneği'ne (İMSAD) göre inşaat sektörü, 2019 yılının ikinci çeyreğinde üretiminde % 10'dan fazla düşüş kaydetti. İnşaat şirketleri daha yüksek üretim maliyetlerini (doğal gaz, ithal girdiler, bordro) satış fiyatlarına yansıtıyorlar. İMSAD Başkanı'na göre, yılın ilk beş ayında maliyetler % 15 artmaya devam etti. TÜİK ve Merkez Bankası'na göre, konut satışları yılın ilk dört ayında bir önceki yılın aynı dönemine göre yüzde 16 azalırken, konut fiyatları Nisan ayında yıllık bazda yüzde 14 geriledi. Hatırlanacağı üzere inşaat sektörü, yılın ilk çeyreğinde % 10,9 seviyesinde düşüş kaydetmişti.

Kaynak : Fransa Büyükelçiliği Ekonomi Servisi

### İstanbul, 2019'da yurtdışından gelenler için "uygun koşullu" bir şehir olmaya devam ediyor

Mercer'in dünyanın dört bir yanındaki şehirlerdeki yaşama maliyetine ilişkin yıllık araştırmasına göre, İstanbul, yurtdışından gelenler için en pahalı 154. şehirdir. 26 Haziran'da Mercer tarafından yayınlanan sıralamaya göre İstanbul, dokuz sıra kazanmış olsa da, orada çalışan yabancılar için "ekonomik" bir şehir olmaya devam ediyor.

Nitekim, İstanbul geçen yıl 163'üncü sırada yer alırken, şu anda dünyadaki en pahalı 154'üncü şehir olurken, Leipzig (Almanya) ve Chennai (Hindistan) ile aynı seviyeye geldi. Mercer görevlisine göre, bunun başlıca nedeni enflasyon ile Türk Lirası'nın Dolar'a karşı değer kaybetmesidir. Yurtdışında yaşayanlar için, dünyanın en pahalı on kentinden sekizi bu yıl Asya'dadır. Nitekim, en pahalı şehir 2018'de olduğu gibi Hong Kong oldu. Tokyo ve Singapur sırasıyla ikinci ve üçüncü sırada yer aldılar. En pahalı 10 şehirde, Seul, Zürih, Şangay, Aşgabat, Pekin, New York ve Shenzhen bulunmaktadır.

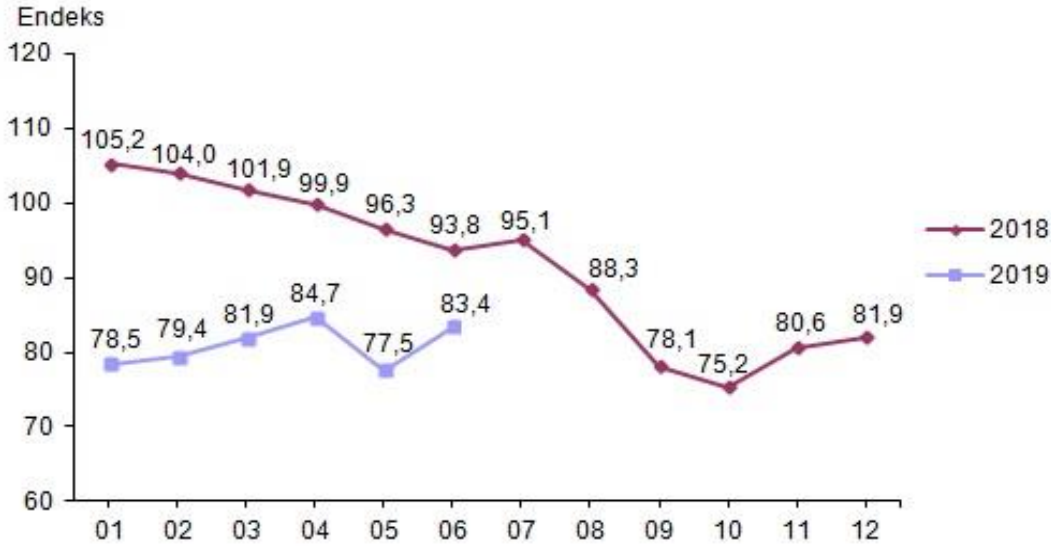
Kaynak : Aujourd'hui La Turquie

### Ekonomi güven endeksi Haziran 2019'da oldukça yükseldi

Mayıs ayında azaldıktan sonra, düzeltilmiş verilere göre ekonomi güven endeksi 6 puan artarak 83,4 puan oldu. Bu artışa rağmen, söz konusu endeks iyimserlik eşiğinin (100 puan) altında, çok düşük seviyelerde bulunmaya devam ediyor. Yılın ikinci çeyreğinde bu endeksin ortalaması 81,9 puan olarak gerçekleşirken, bu yılın ilk

çeyreğinde ortalama 79,9 puan idi. Hizmetler sektöründe 2,9 puanlık artış ve reel sektörde 0,9 puanlık artış söz konusu toparlanmaya katkıda bulunmuştur.

### Ekonomik güven endeksi, Haziran 2019



### Ekonomik güven endeksi, sektörel endeksler ve değişim oranları, Haziran 2019

	Endeks		Bir önceki aya göre değişim oranı (%)	
	05/2019	06/2019	05/2019	06/2019
Ekonomik güven endeksi	77,5	83,4	-8,5	7,6
Tüketici güven endeksi	55,3	57,6	-13,0	4,3
Reel kesim güven endeksi	94,7	99,6	-5,3	5,2
Hizmet sektörü güven endeksi	79,4	85,4	-4,4	7,5
Perakende ticaret sektörü güven endeksi	89,9	93,2	-0,7	3,7
İnşaat sektörü güven endeksi	49,8	50,4	-7,7	1,3

Endeks değerleri mevsim etkilerinden arındırılmış değerlerdir.

Daha detaylı bilgi için : <http://www.tuik.gov.tr/PreHaberBultenleri.do?id=30946>

Kaynak : Fransa Büyükelçiliği Ekonomi Servisi

### 2019 yılının ilk beş ayında turizm sektörü yükselişte

Kültür ve Turizm Bakanlığı'na göre Mayıs 2019'da 4 milyon yabancı ziyaretçi, Türkiye'ye yıllık % 9,3 artış yansıtırken, toplam yabancı turist sayısını yılın ilk beş ayında 12,75 milyona çıkardı. Buna göre, 2018 yılının aynı dönemine göre % 11 artış yaşandı.

Kaynak : Fransa Büyükelçiliği Ekonomi Servisi

### Akdeniz'de hidrokarbon keşfi

Türkiye'den ikinci araştırma gemisi, Akdeniz'deki ilk keşif hidrokarbon çalışmalarını yürütmek için Antalya'ya geldi. 230 metre uzunluğunda ve 36 metre genişliğinde "Yavuz" adı verilen gemi, 12.200 metre derinliğe kadar yüksek basınçlı sondajlar yapabiliyor.

Kaynak : Fransa Büyükelçiliği Ekonomi Servisi

#### LES NOUVELLES DE LA CHAMBRE

Yazı İşleri Müdürü : Raphaël Esposito

Tercüme : Nurdan Güler ve Burak Özdemir

Türk-Fransız Ticaret Derneği daima doğru ve güncel haberler göndermeye dikkat eder ve yazıların içeriği veya yorumundan dolayı hiç bir şekilde ve hiç bir sorumluluk kabul etmez. Yazılardan ancak yazarları sorumludur.

#### TÜRK-FRANSIZ TİCARET DERNEĞİ CHAMBRE DE COMMERCE FRANCAISE EN TURQUIE

OTIM Yolu - Ayazma Dere Caddesi - Bareli İş Merkezi No:4 - K:2

Gayrettepe-Beşiktaş 34387 İstanbul

Tel : +90 212 249 29 55 - Fax : +90 212 252 51 75

E-mail : [ccift@ccift.com](mailto:ccift@ccift.com) - Web : [www.ccift.com](http://www.ccift.com)

**Tüketici güven endeksi Haziran 2019'da % 4,3 arttı**

TÜİK verilerine göre, tüketici güven endeksi bir önceki aya göre % 4,3 artarak Mayıs ayındaki 55,3'ten Haziran ayında 57,6'ya yükseldi. (önceki ayda -% 14, ilk yayın yılı olan 2004'ten bu yana en büyük düşüş ile en düşük seviye)

**Mevsim etkilerinden arındırılmış tüketici güven endeksi, Haziran 2019****Mevsim etkilerinden arındırılmış tüketici güven endeksi, alt endeksleri ve değişim oranları, Haziran 2019**

	Endeks		Bir önceki aya göre değişim oranı (%)	
	05/2019	06/2019	05/2019	06/2019
<b>Tüketici güven endeksi</b>	55,3	57,6	-13,0	4,3
Hanenin maddi durum beklentisi	73,9	78,3	-10,1	5,9
Genel ekonomik durum beklentisi	70,1	73,9	-14,9	5,4
İşsiz sayısı beklentisi <sup>(1)</sup>	56,3	56,3	-11,3	0,0
Tasarruf etme ihtimali	20,8	22,0	-20,3	6,1

Sorgulamalar gelecek 12 aylık dönem için yapılmıştır.

(1) İşsiz sayısı beklentisi endeksinin artması işsiz sayısı beklentisinde azalışı, azalması ise işsiz sayısı beklentisinde artışı göstermektedir.

Daha detaylı bilgi için : <http://www.tuik.gov.tr/PreHaberBultenleri.do?id=30922>

Kaynak : TÜİK

**Türk inşaat şirketleri 40 adet uluslararası proje imzaladı**

2019 yılının ilk çeyreğinde, Türk inşaat şirketleri, 1,3 milyar Dolar tutarında 40 adet uluslararası proje imzaladılar. Hatırlanacağı üzere, Türk şirketleri 2018'de 287 proje (69,8 milyar Dolar) kazanmıştı.

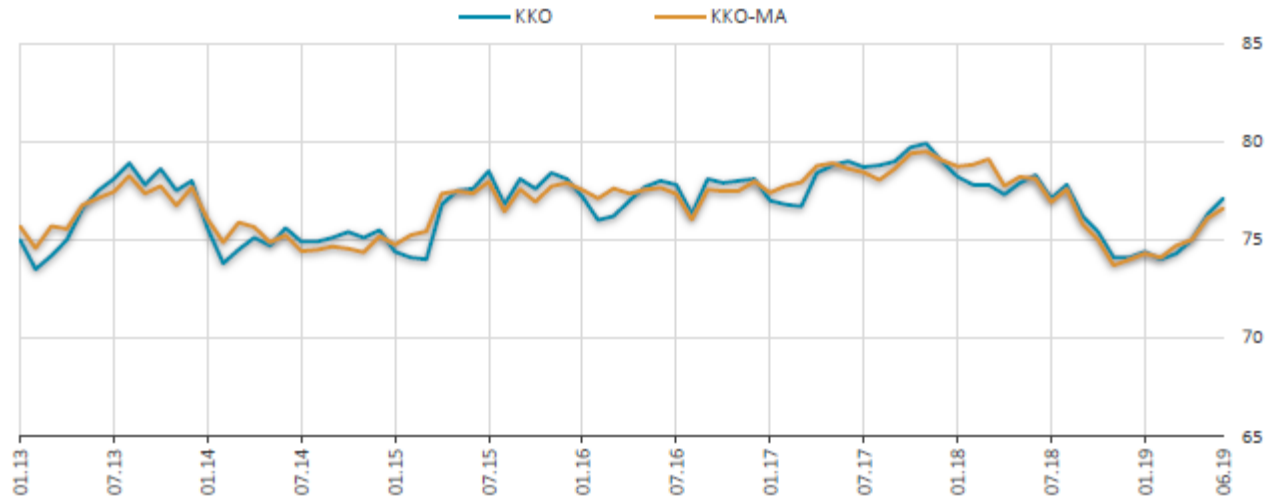
Kaynak : Fransa Büyükelçiliği Ekonomi Servisi

**İmalat sektörünün kapasite kullanım oranı, bir önceki aya göre Haziran 2019'da tekrar iyileşti**

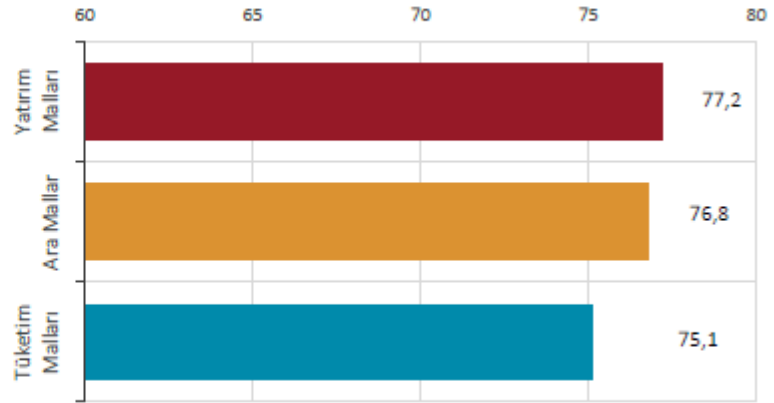
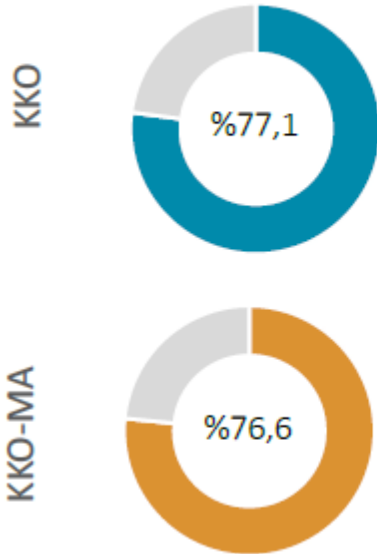
İmalat sektörünün üretim kapasite kullanım oranı, Haziran 2019'da % 77,1'e yükseldi. (Mayıs 2019'da % 76,3; Haziran 2018'de ise % 78,3 idi.)

## İmalat Sanayi Kapasite Kullanım Oranı

KKO ve Mevsimsel Etkilerden Arındırılmış KKO (%)



Mal Grupları İtibarıyla KKO (%)



(%)	KKO	KKO-MA	Tüketim Malları	Dayanıklı Tüketim Malları	Dayanısız Tüketim Malları	Ara Mallar	Yatırım Malları
Haziran 2019	77,1	76,6	75,1	76,3	74,9	76,8	77,2
Mayıs 2019	76,3	76,1	74,1	73,4	74,2	76,3	75,6
	↑	↑	↑	↑	↑	↑	↑

## İkili Sektörlerde Göre Kapasite Kullanım Oranı

	2019-06	2019-05	2019-04	2018-06
<b>İmalat Sanayi Kapasite Kullanım Oranı</b>	<b>77,1</b>	<b>76,3</b>	<b>75,0</b>	<b>78,3</b>
Gıda ürünlerinin imalatı	72,5	72,3	71,8	73,0
İçeceklerin imalatı	71,3	64,9	65,0	67,7
Tütün ürünleri imalatı	74,8	75,6	85,1	73,2
Tekstil ürünlerinin imalatı	79,4	78,7	78,1	81,1
Giyim eşyalarının imalatı	83,7	83,4	83,2	81,2
Deri ve ilgili ürünlerin imalatı	62,4	62,0	60,5	60,0
Ağaç, ağaç ürünleri ve mantar ürünleri imalatı (mobilya hariç)	75,9	74,5	70,2	88,5

## LES NOUVELLES DE LA CHAMBRE

Yazı İşleri Müdürü : Raphaël Esposito

Tercüme : Nurdan Güler ve Burak Özdemir

Türk-Fransız Ticaret Derneği daima doğru ve güncel haberler göndermeye dikkat eder ve yazıların içeriği veya yorumundan dolayı hiç bir şekilde ve hiç bir sorumluluk kabul etmez. Yazılardan ancak yazarları sorumludur.

TÜRK-FRANSIZ TİCARET DERNEĞİ  
CHAMBRE DE COMMERCE FRANCAISE EN TURQUIE

OTIM Yolu - Ayazma Dere Caddesi - Bareli İş Merkezi No:4 - K:2

Gayrettepe-Beşiktaş 34387 İstanbul

Tel : +90 212 249 29 55 - Fax : +90 212 252 51 75

E-mail : ccift@ccift.com - Web : www.ccift.com

Kağıt ve kağıt ürünlerinin imalatı	86,0	82,2	84,2	84,5
Kayıtlı medyanın basılması ve çoğaltılması	68,3	66,6	66,7	70,7
Kok kömürü ve rafine edilmiş petrol ürünleri imalatı				84,4
Kimyasalların ve kimyasal ürünlerin imalatı	78,8	77,5	75,9	83,9
Temel eczacılık ürünlerinin ve eczacılığa ilişkin malzemelerin imalatı	70,5	70,5	70,4	72,6
Kauçuk ve plastik ürünlerin imalatı	74,0	73,2	72,8	76,2
Diğer metalik olmayan mineral ürünlerin imalatı	68,7	69,0	66,1	78,4
Ana metal sanayii	78,2	78,3	77,1	80,0
Fabrikasyon metal ürünleri imalatı (Makine ve teçhizat hariç)	72,0	71,3	69,7	74,0
Bilgisayarların, elektronik ve optik ürünlerin imalatı	74,6	74,7	74,5	78,5
Elektrikli teçhizat imalatı	77,8	74,5	72,3	78,7
Başka yerde sınıflandırılmamış makine ve ekipman imalatı	69,4	70,4	70,0	77,3
Motorlu kara taşıtı, treyler (römork) ve yarı treyler (yarı römork) imalatı	82,2	79,5	77,4	84,9
Diğer ulaşım araçlarının imalatı	80,4	82,5	77,7	74,8
Mobilya imalatı	76,5	75,5	75,0	74,1
Diğer imalatlar	69,8	69,8	63,6	62,6
Makine ve ekipmanların kurulumu ve onarımı	76,1	72,5	74,8	71,7

Daha detaylı bilgi için :

<http://www.tcmb.gov.tr/wps/wcm/connect/TR/TCMB+TR/Main+Menu/Istatistikler/Reel+Sektor+Istatistikleri/Imalat+S+anayi+Kapasite+Kullanim+Orani/>

Kaynak : Merkez Bankası

### Moody's Türkiye'nin notunu düşürdü

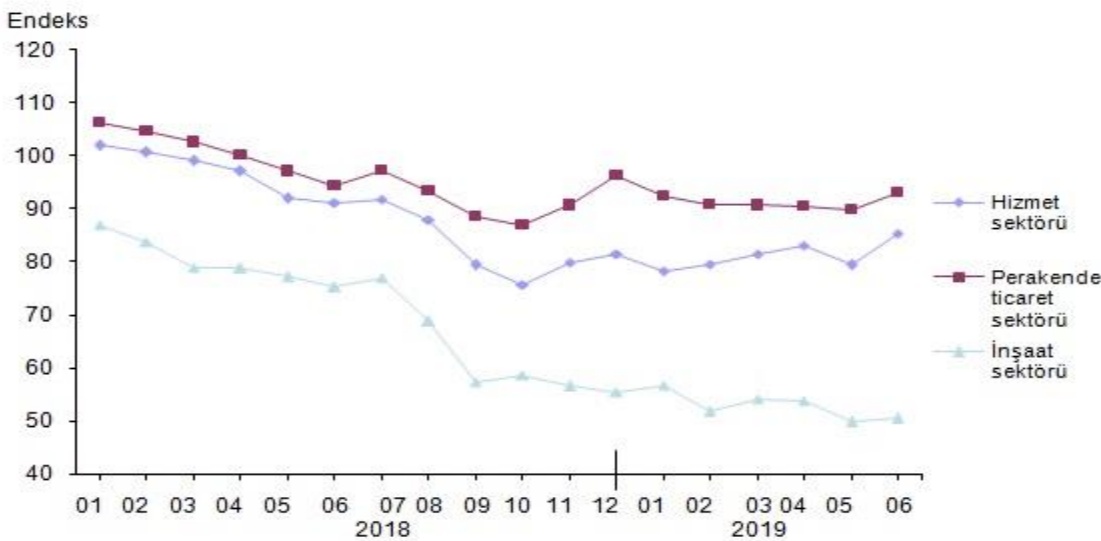
14 Haziran'da, derecelendirme kuruluşu, Türkiye'nin genel notunu "Ba3" 'den "B1" e düşürürken, olumsuz bakış açısı kapsamında, "yatırım" seviyesinin dört basamak altı görüldü. Moody's, politik belirsizlikler ve Türk kurumlarının kalitesinin zayıflamasıyla bağlantılı makroekonomik politikaların şeffaflığının bozulması nedeniyle Türkiye'nin notunu düşürdüğünü belirtti. Moody's ayrıca 14 bankanın ve 11 Türk şirketinin notunu düşürdü.

Kaynak : Fransa Büyükelçiliği Ekonomi Servisi

### Haziran 2019'da 3 sektörel güven endeksinde artış

TÜİK'e göre, bir önceki aydan farklı olarak, hizmetler, perakende ve inşaat sektörleri Haziran ayında bir önceki aya göre güven endeksinde artış kaydetti. (Sırasıyla, +% 7,5 ile 85,4 ; +% 3,7 ile 93,2 ve +% 1,3 ile 50,4) Hatırlanacak olursa, güven endeksi 0 ile 200 arasında olup, 100'ün üzerinde olduğunda tahminler iyimser, altında olduğunda ise karamsardır.

### Mevsim etkilerinden arındırılmış sektörel güven endeksleri, Haziran 2019



#### LES NOUVELLES DE LA CHAMBRE

Yazı İşleri Müdürü : Raphaël Esposito

Tercümeçiler : Nurdan Gürler ve Burak Özdemir

Türk-Fransız Ticaret Derneği daima doğru ve güncel haberler göndermeye dikkat eder ve yazıların içeriği veya yorumundan dolayı hiç bir şekilde ve hiç bir sorumluluk kabul etmez. Yazılardan ancak yazarları sorumludur.

#### TÜRK-FRANSIZ TİCARET DERNEĞİ CHAMBRE DE COMMERCE FRANCAISE EN TURQUIE

OTIM Yolu - Ayazma Dere Caddesi - Bareli İş Merkezi No:4 - K:2

Gayrettepe-Beşiktaş 34387 İstanbul

Tel : +90 212 249 29 55 - Fax : +90 212 252 51 75

E-mail : ccift@ccift.com - Web : www.ccift.com

## Mevsim etkilerinden arındırılmış sektörel güven endeksleri, alt endeksleri ve değişim oranları, Haziran 2019

	Endeks		Bir önceki aya göre değişim oranı (%)	
	05/2019	06/2019	05/2019	06/2019
<b>Hizmet sektörü güven endeksi</b>	<b>79,4</b>	<b>85,4</b>	<b>-4,4</b>	<b>7,5</b>
İş durumu (son 3 aylık dönemde)	75,1	81,6	-4,8	8,6
Hizmetlere olan talep (son 3 aylık dönemde)	73,2	79,1	-3,7	8,0
Hizmetlere olan talep beklentisi (gelecek 3 aylık dönemde)	90,0	95,6	-4,7	6,2
<b>Perakende ticaret sektörü güven endeksi</b>	<b>89,9</b>	<b>93,2</b>	<b>-0,7</b>	<b>3,7</b>
İş hacmi-satışlar (son 3 aylık dönemde)	73,3	82,1	-3,7	12,0
Mevcut mal stok seviyesi <sup>(1)</sup>	109,0	106,3	1,1	-2,4
İş hacmi-satışlar beklentisi (gelecek 3 aylık dönemde)	87,6	91,3	-0,3	4,2
<b>İnşaat sektörü güven endeksi</b>	<b>49,8</b>	<b>50,4</b>	<b>-7,7</b>	<b>1,3</b>
Alınan kayıtlı siparişlerin mevcut düzeyi	38,4	37,3	-5,9	-2,8
Toplam çalışan sayısı beklentisi (gelecek 3 aylık dönemde)	61,2	63,6	-8,8	3,9

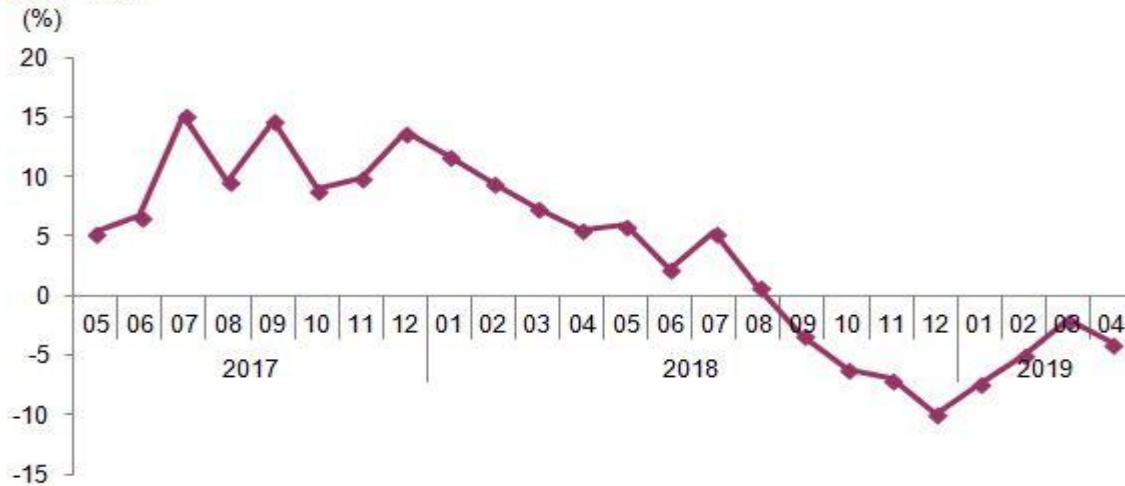
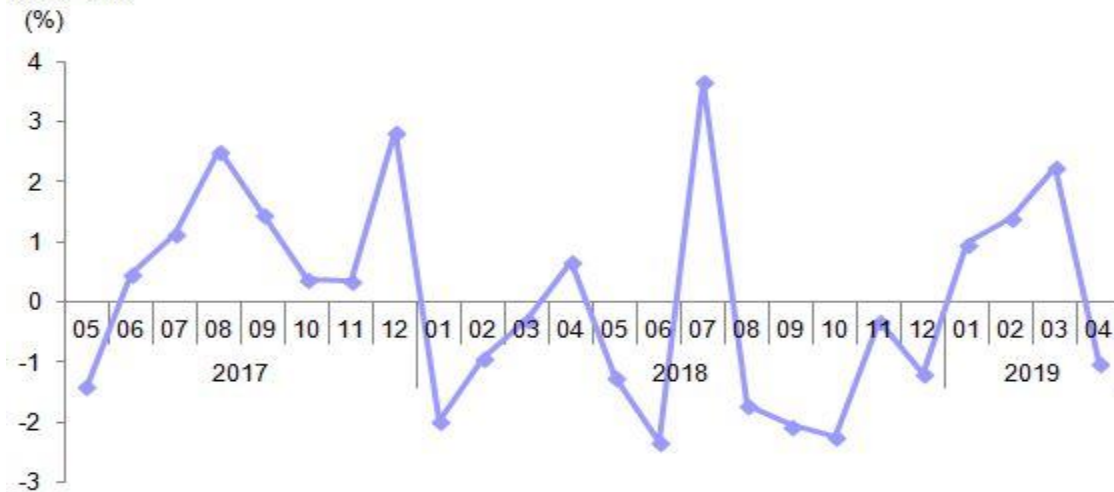
(1) Mevcut mal stok seviyesi endeksinin artışı stok azalışını, azalışı ise stok artışını göstermektedir.

Daha detaylı bilgi için : <http://www.tuik.gov.tr/PreHaberBultenleri.do?id=30934>

Kaynak : TÜİK

## Sanayi üretiminde yeni düşüş (Nisan ayında -% 4)

Sanayi üretimi endeksi Nisan ayında 2018 yılının aynı ayına göre -% 4, bir önceki aya göre ise -% 1 azaldı.

Takvim etkisinden arındırılmış yıllık değişim oranları, Nisan 2019  
[2015=100]Mevsim ve takvim etkisinden arındırılmış aylık değişim oranları, Nisan 2019  
[2015=100]

## Sanayi üretim endeksi ve değişim oranları, Nisan 2019 [2015=100]

Sektörler ve ana sanayi grupları	Arındırılmamış	Takvim etkisinden arındırılmış	Yıllık değişim (%)	Mevsim ve takvim etkisinden arındırılmış	Aylık değişim (%)
	Endeks	Endeks		Endeks	
Toplam sanayi	113,3	110,9	-4,0	112,6	-1,0
Madencilik ve taş ocakçılığı	103,7	102,2	-9,3	109,2	-7,8
İmalat sanayi	114,0	111,4	-4,2	112,5	-0,9
Elektrik, gaz, buhar	109,0	108,1	0,7	116,1	1,9
Ara mali	109,7	107,2	-8,5	106,8	-1,5
Dayanıklı tüketim mali	110,2	107,6	-0,2	107,6	-3,7
Dayanısız tüketim mali	116,8	114,2	1,8	117,8	0,3
Enerji	113,3	112,5	4,6	119,6	1,4
Sermaye mali	116,6	113,8	-7,6	116,0	-2,3
Düşük teknoloji	114,6	112,0	0,7	114,4	0,0
Orta düşük teknoloji	107,6	105,3	-10,0	105,9	-0,5
Orta yüksek teknoloji	114,9	112,0	-7,9	110,4	-3,2
Yüksek teknoloji	149,0	145,7	9,8	151,8	-0,8

Daha detaylı bilgi için : <http://www.tuik.gov.tr/PreHaberBultenleri.do?id=30839>

Kaynak : Fransa Büyükelçiliği Ekonomi Servisi

### Mayıs ayında bütçe dengesinin bozulmaya devam etmesi

Mayıs ayında, merkezi bütçe geçen yılın aynı ayında 2,7 milyar TL fazla, 12 milyar TL ise açık vermiştir. Gelirler, bir önceki yıla göre % 2,2 artarken, harcamalar % 24 oranında artmıştır. Düşük vergi gelirleri, faaliyetlerin daralması ile açıklanmaktadır. Böylece bütçe, bu yılın ilk beş ayında, 2018 yılının aynı dönemindeki 20 milyar TL açık ile karşılaştırıldığında 66,6 milyar TL açık verdi. 2019 yılı yıllık bütçe açığı hedefi, yıllık % 2,3'lük ekonomik büyüme tahminine dayanan 80,4 milyar TL'dir.

Kaynak : Fransa Büyükelçiliği Ekonomi Servisi

### 2019 yılının ilk çeyreğinde çelik üretimi düşüştü

Türkiye Çelik Üreticileri Derneği'ne (TÇÜD) göre, 2019 yılının ilk dört ayında, Türkiye'de ham çelik üretimi % 10,5 azalarak 11,2 milyon tona geriledi. Bununla birlikte, 2019 Nisan ayında geçen yılın aynı ayına göre % 2,6 artarak 3 milyon tona yükseldi. Yılın ilk dört ayında, Türkiye'nin çelik ürünleri ihracatı % 22,7 artışla 1,9 milyon tona yükseldi. (değerde % 9,8 artış ile 1,4 milyar USD) Ayrıca çelik ithalatı, % 20,4 oranında düşerek 1,2 milyon tona geriledi.

Kaynak : Fransa Büyükelçiliği Ekonomi Servisi

### İnşaat firmalarının zorlukları

Son aylarda, yüzlerce inşaat şirketi arsa sahipleri ile sözleşmelerinde değişiklik yapmak için mahkemeye gitti. Düşen emlak fiyatları ve talep ile, artan maliyetler ve Dolar kuru nedeniyle geçmişte taahhütlerini yerine getiremeyen şirketler, arsa sahipleri ile pay oranlarını yeniden tanımlamak istiyor.

Kaynak : Fransa Büyükelçiliği Ekonomi Servisi

### Merkez Bankası politika faizini koruyor

Merkez Bankası, 12 Haziran'da, politika faizi olan bir hafta vadeli repo ihale faiz oranının yüzde 24 düzeyinde sabit tutulmasına karar verdi. Basın bülteninde Merkez Bankası, iç talebin daralması (hane halkı tüketiminde 2019 yılının ilk çeyreğinde -% 4,7) ve enflasyondaki düşüş kapsamında para politikasının sıkılaştırılmasına dikkat çekti.

Kaynak : Fransa Büyükelçiliği Ekonomi Servisi

#### LES NOUVELLES DE LA CHAMBRE

Yazı İşleri Müdürü : Raphaël Esposito

Tercüme : Nurdan Gürler ve Burak Özdemir

Türk-Fransız Ticaret Derneği daima doğru ve güncel haberler göndermeye dikkat eder ve yazıların içeriği veya yorumundan dolayı hiç bir şekilde ve hiç bir sorumluluk kabul etmez. Yazılardan ancak yazarları sorumludur.

#### TÜRK-FRANSIZ TİCARET DERNEĞİ CHAMBRE DE COMMERCE FRANCAISE EN TURQUIE

OTIM Yolu - Ayazma Dere Caddesi - Bareli İş Merkezi No:4 - K:2

Gayrettepe-Beşiktaş 34387 İstanbul

Tel : +90 212 249 29 55 – Fax : +90 212 252 51 75

E-mail : [ccift@ccift.com](mailto:ccift@ccift.com) – Web : [www.ccift.com](http://www.ccift.com)

### Nisan ayında tahminlerin altında cari açık

Türkiye, gözlemcilerin 1,5 milyar Dolarlık tahmininin altında, Nisan ayında 1,33 milyar Dolar cari açık kaydetmiştir. Bu açık, esas olarak borç hizmetlerinin ödenmesinden kaynaklanmaktadır. En önemli gösterge, 12 aylık cari açıktır: Nisan 2017 ile Nisan 2018 arasındaki 57,1 milyar Dolar'a karşılık, Nisan 2019'da yıllık 8.6 milyar dolar olarak gerçekleşti. Bu daralma, ithalattaki önemli düşüş (yıllık olarak 2019'un ilk çeyreğinde -% 28,8) ve dış talepteki artıştan (2019'un ilk çeyreğinde +% 9,5) kaynaklanmaktadır. Mevcut eğilimler ve artan turizmle ilgili gelirler göz önüne alındığında, yıllık cari hesap yıl sonuna kadar fazlalık verebilir.

Kaynak : Fransa Büyükelçiliği Ekonomi Servisi

### Yılın ilk beş ayında araç satışları önemli ölçüde düştü

Otomotiv Distribütörleri Derneği (ODD) verilerine göre, yurt içi talebi artıracakları öngörülen özel tüketim vergisindeki (ÖTV) düşüğe rağmen, araç satışları Mayıs ayında yıllık bazda % 55 oranında düştü. Toplamda, yılın ilk beş ayında otomobil satışları bir önceki yılın aynı dönemine göre % 49,6 oranında azaldı.

Kaynak : Fransa Büyükelçiliği Ekonomi Servisi

### Ticaret açığı: Nisan 2019'da % 55,6 oranında azalma

Türkiye İstatistik Kurumu'na (TÜİK) göre, ihracat Nisan ayında yıllık bazda % 4,6 artarken, ithalat yıllık bazda % 15,1 azaldı. Sonuç olarak, Türkiye'nin dış ticaret açığında % 55,6'lık düşüş yaşanmış ve % 82,9'luk karşılama oranı yakalanmıştır. (bir yıl önceki yıldaki % 67,4'e karşı) İhracat, büyük ölçüde Alman talebinin yönlendirdiği mamul mallara dayanmaktadır.

#### Aylara göre dış ticaret, Nisan 2019

		(Milyon ABD \$)						
Aylar	Yıl	İhracat (FOB)		İthalat (CIF)		Dış ticaret dengesi		İhracatın ithalatı karşılama oranı (%)
		Değer	Değişim (%)	Değer	Değişim (%)	Değer	Değişim (%)	
Ocak-Nisan	2018	54 982		82 451		- 27 469		66,7
	2019	56 705	3,1	66 482	-19,4	- 9 777	-64,4	85,3
Nisan	2018	13 847		20 557		- 6 710		67,4
	2019	14 480	4,6	17 462	-15,1	- 2 982	-55,6	82,9

Daha detaylı bilgi için : <http://www.tuik.gov.tr/PreHaberBultenleri.do?id=30656>

Kaynak : Fransa Büyükelçiliği Ekonomi Servisi

### Mayıs 2019'da enflasyon % 0,95 artarken, yıllık ise % 18,7 yükselişte

Türkiye İstatistik Kurumu'na (TÜİK) göre, Mayıs 2019'da, tüketici fiyat endeksi bir önceki aya göre % 0,95 ve yıllık bazda % 18,7 arttı. Gıda fiyatları (+% 28,4) bu durumu özellikle etkilemektedir. Ağustos 2018'den bu yana en düşük yıllık artıştır. Üretici fiyatları endeksi, sanayi fiyatları nedeniyle aylık olarak % 2,7 ve yıllık ise % 28,7 arttı. Özellikle enerji fiyatları (yıllık +% 45,8) bu durumu yaratmaktadır.

Daha detaylı bilgi için : <http://www.tuik.gov.tr/PreHaberBultenleri.do?id=30853>

<http://www.tuik.gov.tr/PreHaberBultenleri.do?id=30801>

Kaynak : Fransa Büyükelçiliği Ekonomi Servisi

### Japon devlerinin Türkiye'deki ortaklıklar veya satın alımlara ilgisi

Son 5 yıldan beri, Denso, Marubeni, Nikkei, Toyo, Taheda Pharma, Ajinomoto, Mitsui, Kansai, Hitachi, GS Yuasa ve Mitsubishi gibi Japon devleri, Türk şirketlerine (ortaklıklar veya satın alımlar yoluyla) artan bir şekilde ilgi göstermişlerdir. 2019 yılında, Türk endüstrisinin önde gelen oyuncularından Betek, Nippon Paint tarafından satın alınmıştır. Japonya'nın en büyük kimyasal gruplarından biri olan DIC Corporation'ın sahibi olduğu Sun Chemical, İzmir'de Makrokimyasal Endüstriyel Kimyasalları satın aldı. Son olarak, Marubeni, Temsa'nın (Sabancı Grubu) "araç ve inşaat makineleri üretimi" bölümünün satın alınması için görüşme sürecindedir.

Kaynak : Fransa Büyükelçiliği Ekonomi Servisi



## Tüketici teknoloji ürünleri pazarı 2019'un ilk çeyreğinde % 7,5 arttı

Tüketici teknoloji ürünleri pazarı, 2019 yılının ilk çeyreğinde bir önceki yılın aynı dönemine göre % 7,5 oranında arttı. Satışlar 14,2 milyar TL (2 milyar Euro) tutarındadır. Bu artış, esas olarak teşvik tedbirleri kapsamında özel tüketim vergisinin kaldırılması nedeniyle ev ürünleri (+% 35 ile 3,5 milyar TL) ile ilgilidir.

Kaynak : Fransa Büyükelçiliği Ekonomi Servisi

## Türkiye'deki yabancı projeler ve yatırımlar

- Eczacıbaşı Holding'e bağlı olan Eczacıbaşı Monrol firması, akciğer kanserinin tedavisi için yeni bir radyoaktif ürünün (TLX250-CDx) üretimi ve dağıtımı için Avustralya şirketi Telix Pharmaceuticals ile anlaşma imzaladı. Anlaşma, Türkiye, Orta Doğu ve Kuzey Afrika bölgelerini kapsamaktadır.
- Mapei yeni bir fabrika arayışındadır. 2014 yılında Ankara merkezli Türk firması Wallmerk'i satın alan ve şirketin üretim kapasitesini modernize etmek ve genişletmek için 1 milyon Euro'luk yatırım yapan İtalyan inşaat ürünleri şirketi Mapei, şu anda Türkiye'de yeni üretim birimi kurmayı planlıyor.

Kaynaklar : ANIMA, Econostrum, Invest in Turkey, Fransa Büyükelçiliği Ekonomi Servisi, Türk-Fransız Ticaret Derneği, Yerel Basın

## Fransa'nın büyümesi 2019'un ilk çeyreğinde % 0,3 arttı

Insee'ye göre, 2019'un ilk çeyreğinde Fransa'nın gayri safi yurtiçi hasıla (GSYH) büyümesi % 0,3 olarak gerçekleşirken, bu dönemde satın alma gücündeki % 0,9'lara ulaşan güçlü büyüme dikkat çekiyor.

Satın alma gücündeki bu artış, % 0,4 artışla hane halkı tüketimine kısmen yansırken, tasarruf oranı % 15,3'e gelerek yükselmeye devam etti.

2018'in dördüncü çeyreğinde % 0,4 olan büyüme biraz daha yükseldi. Enstitü tarafından revize edilen rakama göre büyüme geçen yılın tamamı için % 1,7 olarak gerçekleşti.

Dış ticaretin katkısı tümüyle olumsuz olup, ithalat % 1,4 oranında artarken, ihracat % 0,4 oranında yükseldi.

Insee'ye göre, "Hanehalkının elde ettiği ücret, bazı şirketler tarafından ödenen istisnai ikramiye nedeniyle önemli oranda arttı. (+% 0,6'dan sonra +% 1,1)" Bu durum, satın alma gücünü artırmak için hükümetin "sarı yekekliler" protesto hareketi çerçevesinde aldığı önlem idi.

Vergi ve katkı payları düşürüldükten sonra, sosyal yardımlar eklenen hanehalkının brüt geliri, dördüncü çeyrekteki % 1,3 oranından sonra % 1 oranında arttı.

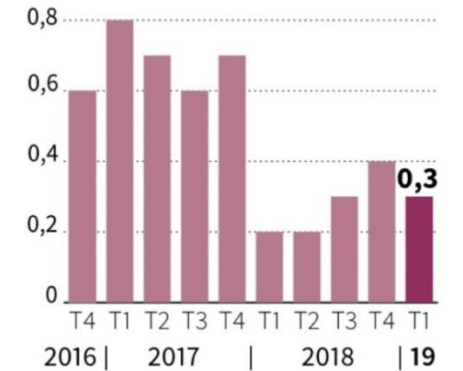
Insee'ye göre, "Hanehalkı için sosyal yardımlar, çalışanların fazla mesaisine yönelik sosyal güvenlik primi istisnası ile düşmeye (-% 2,9'dan sonra +% 0,5) devam ediyor".

Ayrıca enstitüye göre, "Finansal olmayan şirketlerin marj oranı (SNF) önemli şekilde artmaktadır" ve 2018'in dördüncü çeyreğinde % 31,5'den sonra % 32,6'ya yükseldi. Bu artışın, rekabet edebilirlik ve istihdam vergisi kredisinin (CICE) birleşiminden ve 2019 yılı için işveren harcamalarındaki düşüşten kaynaklandığını belirtti.

Insee'ye göre, şirketler için, "istisnai primlerle desteklenen reel ücretlerin negatif katkısı, verimlilik artışlarındaki değişim ve ticaret koşullarına olumlu etkisi ile dengelendi."

## Croissance française

Évolution trimestrielle du PIB en %



Source : Insee

© AFP

### LES NOUVELLES DE LA CHAMBRE

Yazı İşleri Müdürü : Raphaël Esposito

Tercüme : Nurdan Gürler ve Burak Özdemir

Türk-Fransız Ticaret Derneği daima doğru ve güncel haberler göndermeye dikkat eder ve yazıların içeriği veya yorumundan dolayı hiç bir şekilde ve hiç bir sorumluluk kabul etmez. Yazılardan ancak yazarları sorumludur.

### TÜRK-FRANSIZ TİCARET DERNEĞİ CHAMBRE DE COMMERCE FRANCAISE EN TURQUIE

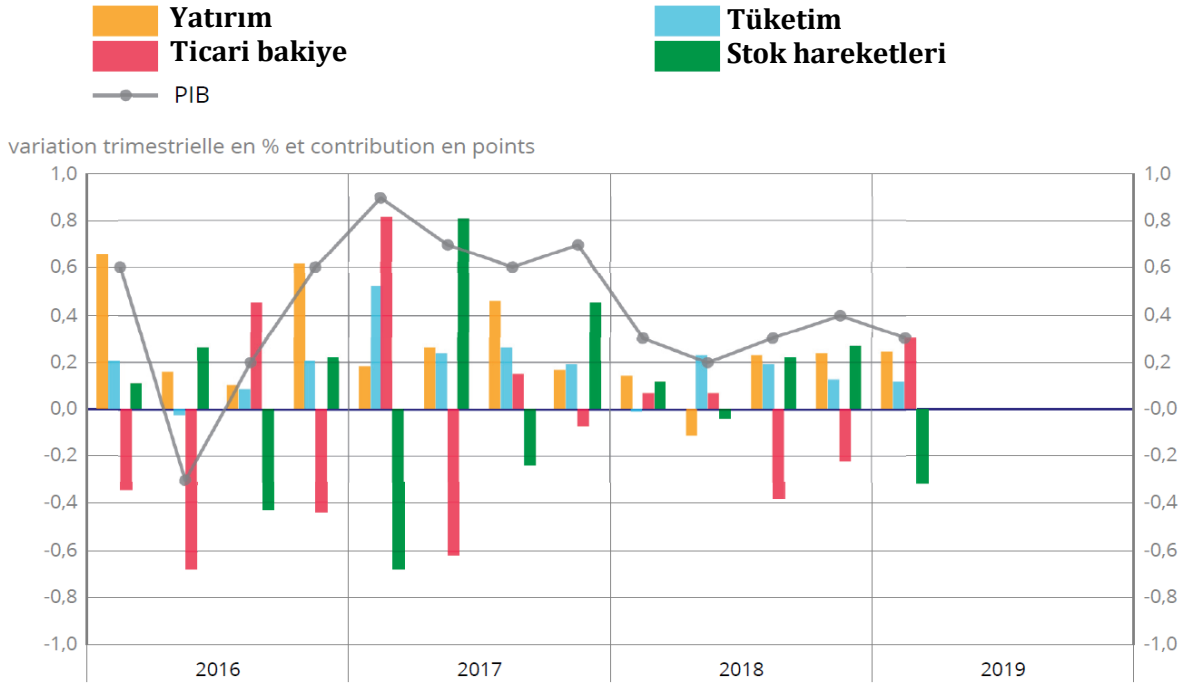
OTIM Yolu - Ayazma Dere Caddesi - Bareli İş Merkezi No:4 - K:2

Gayrettepe-Besiktaş 34387 İstanbul

Tel : +90 212 249 29 55 - Fax : +90 212 252 51 75

E-mail : ccift@ccift.com - Web : www.ccift.com

## Gayrisafi Yurtiçi Hasıla ve Bileşenleri



Detaylı bilgi için : <https://www.insee.fr/fr/statistiques/4162593>

<https://www.insee.fr/fr/statistiques/4133299>

<https://www.insee.fr/fr/statistiques/4131436>

<https://www.lesechos.fr/economie-france/conjoncture/linsee-confirme-la-croissance-de-03-au-premier-trimestre-1024951>

<https://www.lesechos.fr/economie-france/conjoncture/le-pib-a-progresse-de-03-au-premier-trimestre-1015059>

<https://www.lesechos.fr/economie-france/conjoncture/les-gains-de-pouvoir-dachat-nont-pas-suffi-a-faire-decoller-la-croissance-1015392>

Kaynak : AFP

## Fransa'dan ekonomi haberleri

## Haziran 2019'da tüketici fiyatları bir ayda % 0,2, bir yılda ise % 1,2 arttı

Haziran 2019'da, tüketici fiyatları endeksi (TÜFE) Mayıs 2019'da +% 0,1'den sonra aylık % 0,2 arttı. Bu büyüme, bir önceki aya göre daha güçlüdür. Hizmet fiyatlarındaki artış (-% 0,2'den sonra +% 0,5), enerji fiyatlarındaki hafif düşüş (+% 0,6'dan sonra -% 0,1) ve gıda ürünlerindeki yavaşlama (+% 0,7'den sonra +% 0,1) ile kısmen karşılandı. Mamul malların fiyatları, Mayıs ayındaki +% 0,2 seviyesinden sonra aylık olarak sabit kaldı. Benzer şekilde, tütün fiyatları Haziran ayında değişmedi. (önceki ay +% 0,3 idi) Mevsimsel değişikliklerden arındırılmış verilerle, tüketici fiyatları Mayıs ayındaki -% 0,1 sonrasında, aylık +% 0,3 seviyesine yükseldi. Yıllık bazda tüketici fiyatları Mayıs 2019'daki +% 0,9'dan sonra Haziran ayında +% 1,2'ye yükseldi. Enflasyondaki bu yükseliş hizmet fiyatlarındaki önemli artış ve bir miktar da gıda fiyatlarından kaynaklanıyor. Öte yandan, enerji fiyatları önemli oranda yavaşladı. İmal malların fiyatları, bir önceki aya olduğu gibi % 0,7 düştü. Son olarak, Mayıs ayındaki +% 9,1 sonrasında tütün fiyatları yıllık bazda % 9 arttı.

Daha detaylı bilgi için : <https://www.insee.fr/fr/statistiques/4190048>

Kaynak : Insee

## LES NOUVELLES DE LA CHAMBRE

Yazı İşleri Müdürü : Raphaël Esposito

Tercümeçiler : Nurdan Gürler ve Burak Özdemir

Türk-Fransız Ticaret Derneği daima doğru ve güncel haberler göndermeye dikkat eder ve yazıların içeriği veya yorumundan dolayı hiç bir şekilde ve hiç bir sorumluluk kabul etmez. Yazılardan ancak yazarları sorumludur.

TÜRK-FRANSIZ TİCARET DERNEĞİ  
CHAMBRE DE COMMERCE FRANCAISE EN TURQUIE

OTIM Yolu - Ayazma Dere Caddesi - Bareli İş Merkezi No:4 - K:2

Gayrettepe-Besiktaş 34387 İstanbul

Tel : +90 212 249 29 55 – Fax : +90 212 252 51 75

E-mail : [ccift@ccift.com](mailto:ccift@ccift.com) – Web : [www.ccift.com](http://www.ccift.com)

**Şirket başarısızlıkları: "sarı yekekliler" etkisi gerçekleşmedi**

Altares'e göre, ikinci çeyrekte şirketlerin başarısızlık sayısı 2018 yılının aynı dönemine göre % 3 azaldı. Seri tasfiyelere yol açması beklenen "sarı yekekliler" hareketi, sonuçta makroekonomik düzeyde çok sınırlı bir etkiye sahip oldu.

Daha detaylı bilgi için : <https://www.lesechos.fr/economie-france/conjoncture/defaillances-dentreprises-leffet-gilets-jaunes-na-pas-eu-lieu-1037127>

Kaynak : Les Echos

**Mayıs 2019'da Fransa'da imalat üretimi önemli oranda arttı (+% 1,6)**

Mayıs 2019'da, endüstri bütününde olduğu gibi (+% 0,5 sonrasında +% 2,1) özellikle de taşımacılık sektörünün dinamizmine bağlı olarak, imalat sanayinde üretim (-% 0,1'den sonra +% 1,6) hızla arttı. (iki yıldan fazla süredir en güçlü aylık toparlanma) Ancak, Temmuz ayında tekrar toparlanmadan önce Haziran ayında endüstri zayıf kalmıştır.

Daha detaylı bilgi için : <https://www.insee.fr/fr/statistiques/4189440>

<https://www.lesechos.fr/economie-france/conjoncture/lindustrie-a-enregistre-en-mai-son-plus-fort-rebond-mensuel-depuis-plus-de-deux-ans-1037019>

Kaynaklar : Insee et les Echos

**Fransa'da 2018'de imalat sanayi**

2018 yılında, imalat sanayinin katma değeri hacim anlamında neredeyse sabittir. Ekonominin geri kalanından daha belirgin bir şekilde önceki yıllara göre yavaşlıyor. En dinamik faaliyetler, ilaç endüstrisi ve taşımacılık ekipmanlarının imalatıdır. Tarımsal endüstrilerin hacimsel üretimi, şaraplar sayesinde yeniden yükselişe geçti. Ticaret açığı, petrol fiyatlarındaki artışa ve Euro'nun değer kazanmasına rağmen dengeleniyor. Taşımacılık ekipmanları ihracatı devam etmektedir. Şirketler yeni işler yaratıyorlar.

Daha detaylı bilgi için : <https://www.insee.fr/fr/statistiques/4188611>

Kaynak : Insee

**Fransa'nın dış ticareti: Mayıs 2019'daki gelişme**

Nisan ayında kaydedilen hafif toparlanmanın ardından, Mayıs ayında 1,6 milyar Euro'luk ilerleme kaydedilerek, Aralık 2017'nin istisnai noktasından (-2,5 milyar Euro) sonra en yüksek seviye olan -3,3 milyar Euro'ya geldi. Bu artış, Nisan ayındaki düşüşün ardından ihracattaki artışla açıklanırken, ithalat ise hafifçe arttı. Ortalama üç aylık sürede bakiye tekrar artarken, 2018 yılı sonundaki seviyesine geri döndü. Mayıs 2019'da, enerji hariç ticaret dengesi 1,4 milyar Euro arttı. Özellikle yatırım malları ve tüketim malları için gelişti. Ara mallar ve enerji ürünleri için artış daha ılımlı kaldı.

Daha detaylı bilgi için : <http://lekiosque.finances.gouv.fr/>

<https://www.lesechos.fr/economie-france/conjoncture/commerce-exterieur-laeronautique-et-le-luxe-restent-les-points-forts-de-la-france-1035862>

Kaynak : Fransız gümrükleri

**Fransa Merkez Bankası, ilkbahar için büyüme tahminini düşürdü**

Fransa Merkez Bankası, halihazırda GSYİH'nin ikinci çeyrekte % 0,2 oranında artacağını öngörüyor. (daha önceki % 0,3'lük tahmininden düşük) Endüstri üretimindeki düşüşe bağlı revizyon, geçici olabilir.

Daha detaylı bilgi için :

<https://www.lesechos.fr/economie-france/conjoncture/la-banque-de-france-abaisse-sa-prevision-de-croissance-pour-le-printemps-1036420>

Kaynak : Les Echos

**Mayıs 2019'da, sanayi üretim fiyatları düşmeye devam ediyor (-% 0,3)**

Tüm pazarlarda (iç ve dış) sanayi ürünleri üretim fiyatları Mayıs 2019'da tekrar düştü. (Nisan ayında -% 0,4'ten sonra -% 0,3) Fransız piyasasına yönelik olanlar hala düşüyor. (-% 0,8'den sonra -% 0,4) Dış pazara yönelik olanlar ise neredeyse sabittir. (Nisan ayında +% 0,6'dan sonra -% 0,1) Yıllık olarak, sanayi ürünlerinin üretim fiyatları Mayıs 2019'da önemli oranda yavaşladı. (+% 1,9'dan sonra +% 1)

Daha detaylı bilgi için : <https://www.insee.fr/fr/statistiques/4181691>

Kaynak : Insee

**LES NOUVELLES DE LA CHAMBRE**

Yazı İşleri Müdürü : Raphaël Esposito

Tercümeçiler : Nurdan Gürlü ve Burak Özdemir

Türk-Fransız Ticaret Derneği daima doğru ve güncel haberler göndermeye dikkat eder ve yazıların içeriği veya yorumundan dolayı hiç bir şekilde ve hiç bir sorumluluk kabul etmez. Yazılardan ancak yazarları sorumludur.

**TÜRK-FRANSIZ TİCARET DERNEĞİ  
CHAMBRE DE COMMERCE FRANCAISE EN TURQUIE**

OTIM Yolu - Ayazma Dere Caddesi - Bareli İş Merkezi No:4 - K:2

Gayrettepe-Beşiktaş 34387 İstanbul

Tel : +90 212 249 29 55 – Fax : +90 212 252 51 75

E-mail : [ccift@ccift.com](mailto:ccift@ccift.com) – Web : [www.ccift.com](http://www.ccift.com)

### Hanehalkının mal tüketimi Mayıs ayında tekrar arttı (+% 0,4)

Mayıs 2019'da, hanehalkının mal tüketim harcamaları tekrar arttı. (+% 0,3'ten sonra % 0,4) Özellikle, enerji tüketimi hafif artarken (+% 0,6) mamul mal alımları toparlandı. (-% 1,5'ten sonra +% 0,6)

Daha detaylı bilgi için : <https://www.insee.fr/fr/statistiques/4181709>

Kaynak : Insee

### Fransa'nın kamu borcu GSYİH'nin % 100'üne yaklaşıyor

Kamu borcu, 2.358,9 milyar Euro ile yılın ilk çeyreğinde GSYİH'nin % 99,6'sına ulaşırken, 2018 yılı sonuna göre yükseldi. Aynı zamanda, faiz oranlarındaki düşüş devletin daha az para ödemesine imkan tanıdı.

Daha detaylı bilgi için : <https://www.insee.fr/fr/statistiques/4177916>

<https://www.lesechos.fr/economie-france/budget-fiscalite/la-dette-publique-se-rapproche-un-peu-plus-des-100-du-pib-1034038>

Kaynak : Les Echos

### "Fransız ekonomisi - Hesaplar ve dosyalar" yıllık yayını Insee tarafından yayınlandı

Her yıl olduğu gibi, "Fransız Ekonomisi - Hesaplar ve Dosyalar", bir önceki yıl boyunca Fransa ile küresel ekonomileri etkileyen temel gelişmelerin özetini sunmaktadır.

Yüklemek için : <https://www.insee.fr/fr/statistiques/4180914>

Kaynak : Insee

### Hanehalkının güveni Haziran 2019'da iyileşti

Haziran 2019'da Fransa'daki ekonomik duruma ilişkin hanehalkı güveni, iki puan yükselerek, 101 puanı buldu. Nisan 2018'den bu yana ilk kez uzun vadeli ortalamasını (100) aşarken, ardışık altı ay boyunca yükseliş gösterdi. Bu endeksi hesaplayan Insee, Fransa'da yaşam standardının son on iki ayda geliştiğini düşünen hane halkının payının önemli oranda artarak, yedi puan kazandığını belirtti. Hanehalkının gelecekteki yaşam standardı hakkındaki görüşü de iki puan artmaktadır. İşsizlik ile ilgili hanehalkı endişesi ile gelecek 12 ay boyunca fiyatların artacağını düşünenler sabit kaldı.

Daha detaylı bilgi için : <https://www.insee.fr/fr/statistiques/4178061>

Kaynak : Cercle Finance

### Fransa'da iş ortamı sabit kaldı

Haziran 2019'da Fransa'daki iş ortamı, art arda üçüncü ayda 106 olarak, Insee'nin uzun vadeli ortalamasının (100) üzerinde sabit kaldı. Bir önceki ankete kıyasla gösterge, hizmetlerde bir puan kazanırken, imalat sanayinde iki puan kaybetti. İnşaat ve perakende ticarete ise sabit kaldı. Tüm bu sektörlerde uzun vadeli ortalamasının üzerindedir. İstihdam ortamı, bir önceki aya göre biraz düştükten sonra iyileşirken, göstergesi Haziran ayında 107 puana gelerek iki puan yükseldi. Nisan ayındaki seviyesine gelirken, uzun vadeli ortalamasının üstünde yer aldı.

Daha detaylı bilgi için : <https://www.insee.fr/fr/statistiques/4177548>

<https://www.insee.fr/fr/statistiques/4177024> (imalat endüstrisi)

<https://www.insee.fr/fr/statistiques/4177598> (hizmetler)

<https://www.insee.fr/fr/statistiques/4177588> (perakende ticaret)

<https://www.insee.fr/fr/statistiques/4177090> (inşaat endüstrisi)

Kaynak : Cercle Finance

### Fransa, ticaret savaşının olumsuz etkilerine direniyor

Insee'ye göre, Fransa'ya olan talep geçen yıl % 3,9 artmış iken, bu yıl % 2,7 oranında artması bekleniyor. Ancak, dışarıya Almanya kadar açık olmayan Fransa, dünya ekonomisindeki yavaşlamayı daha az hissedecek.

Daha detaylı bilgi için :

<https://www.lesechos.fr/economie-france/conjoncture/la-france-resiste-aux-degats-de-la-guerre-commerciale-1031026>

Kaynak : Les Echos

## Fransa'da 2018 yılındaki ticaret

2018'de ticari sektörlerin faaliyeti karışıktır. Toptan ticarete, özellikle ev eşyaları ve ekipmanları ticaretindeki satışlar hareketli olmaya devam etmektedir. (aynen 2017'deki gibi hacim olarak + % 1,9) Perakende ticarete, küçük alanlı olanlar için artan tercihle, 2017 yılına göre satışlar daha az güçlüdür. (+ % 1,3'ten sonra hacim olarak + % 0,3) Mesafeli satışlar (özellikle internette) da yavaşlıyor, ancak genel perakende ticaretten daha dinamik kalıp, pazar payı kazanmaya devam ediyor. Son olarak, kirlilik önleme standartlarındaki değişimden dolayı otomobil ve motosikletlerin ticareti ve onarımı 2018'de de yavaşlıyor. (+ % 5,3'ten sonra hacim olarak + % 1,1) Üç büyük ticaret sektöründe fiyatlar önemli oranda yükselirken, satışlar değer bakımından hareketli kalıyor.

Daha detaylı bilgi için :

<https://www.insee.fr/fr/statistiques/4176228>

Kaynak : Insee

## Fransa'nın dış ticareti: ithalattaki düşüş bu açığı azaltıyor

Nisan ayında açık, ithalattaki düşüş sonrasında, Mart ayındaki 5,5 milyar Euro'dan sonra 5 milyar Euro seviyesine geldi. Dolayısıyla ithalattaki düşüş (1,3 milyar), ihracattan (0,8 milyar) fazladır. Ticaretteki düşüş, enerji ürünleri, eczacılık, nakliye ekipmanları ve mücevherat ürünleri dahil çeşitli mamul mallarda yoğunlaşmıştır. Son 4 ayda (Ocak-Nisan 2019) biriken açık, 2018 yılının aynı dönemindeki 20,2 milyar ile karşılaştırıldığında, 19 milyar Euro oldu.

Daha detaylı bilgi için : <http://lekiosque.finances.gouv.fr>

Kaynak : Fransız gümrükleri

## KOBİ'lerin dijital dönüşümünü hızlandırması gerekiyor

Medef, şirketlerin ve hükümetlerin, ülke için dijital dönüşümün zorluğundan haberdar olmalarını istiyor. BCG tarafından yayınlanan rapora göre, dijital mesleklerin eğitimi için çaba sarfedilmesi gerekiyor.

Daha detaylı bilgi için : <https://www.lesechos.fr/economie-france/conjoncture/les-pme-doivent-accelerer-leur-transformation-numerique-1030756>

Kaynak : Les Echos

## Mayıs 2019'da tüketici fiyatları ayda % 0,1, yılda % 0,9 oranında arttı

Mayıs 2019'da, tüketici fiyatları endeksi (TÜFE), Nisan 2019'da +% 0,3'ün ardından ayda % 0,1 arttı. Bu yavaşlama, ay boyunca hizmet fiyatlarındaki düşüşün sonucudur. (+% 0,5'ten sonra -% 0,2) Öte yandan, gıda ürünlerinin fiyatları önemli oranda artmaktadır. (+% 0,1'den sonra +% 0,7). İmal edilen ürünler (+% 0,1'den sonra +% 0,2) ve tütün (+% 0,1'den sonra +% 0,3) de bir önceki aya göre arttı. Son olarak, enerji fiyatları Nisan ayındakiyle aynı oranda artmaktadır. (+% 0,6) Mevsimsel değişikliklerden arındırılmış tüketici fiyatları, Nisan ayındaki +% 0,3 seviyesinden sonra aylık % 0,1 düştü. Bir önceki yılın aynı dönemine göre tüketici fiyatları Nisan'da +% 1,3'ten sonra Mayıs ayında +% 0,9'a geriledi. Enflasyondaki bu düşüş, hizmetler, enerji ve gıda fiyatlarındaki daha yavaş hareketlilik ve üretilen malların fiyatlarında daha belirgin bir düşüşle açıklanabilir. Sadece tütün fiyatları artıyor: +% 8,1'den sonra Mayıs'ta +% 9,1 oldu.

Daha detaylı bilgi için : <https://www.insee.fr/fr/statistiques/4172636>

Kaynak : Insee

## Mayıs 2019'da şirket kuruluşlarında hafif artış

Mayıs 2019'da, tüm şirket türleri için toplam şirket kuruluş sayısı bir miktar arttı (mevsimsel etkilerden arındırılmış ve çalışma günü verileri ile Nisan ayındaki -% 1,7'den sonra +% 0,2). Klasik iş kuruluşları iyileşirken (-% 2'den sonra +% 0,4) mikro girişimcilerin kayıtları neredeyse sabittir. (-% 1,4'ten sonra -% 0,1).

Daha detaylı bilgi için : <https://www.insee.fr/fr/statistiques/4171444>

Kaynak : Insee

## 9'un ilk çeyreğinde, istihdam özel sektörde tekrar önemli oranda artmakta, kamu hizmetinde ise neredeyse sabit kalmaktadır.

2019 yılının ilk çeyreğinde, yeni iş yaratma, bir önceki çeyrekteki +% 0,3'ten sonra + 93.800 ile +% 0,4'e ulaştı. Bordrolu istihdamı bir kez daha özel sektörde sürekli artmaktadır. (+67.900'den sonra +92.800) Kamu hizmetinde

ise (+2.000'den sonra +1.000) neredeyse sabit kalmaktadır. Yıl bazında, özel sektörde 225.400 artarken, kamu sektöründe ise 6.800 düşmektedir. (yıllık artış 218 600 veya +% 0,9)

Daha detaylı bilgi için : <https://www.insee.fr/fr/statistiques/4170778>

<https://www.lesechos.fr/economie-france/conjoncture/emploi-salarie-a-rebondi-au-premier-trimestre-1028374>

<https://www.lesechos.fr/economie-france/social/les-creations-demplois-en-france-surprennent-par-leur-ampleur-1028458>

Kaynak : Insee

### 2018'de hanehalkı tüketimi satın alma gücünden daha fazla yavaşlıyor

2018'de hanehalkı harcanabilir geliri reel olarak bir miktar yavaşladı (+% 1,4'den sonra +% 1,2) Brüt harcanabilir gelirin yükselmesi (2017'de +% 2,2'den sonra +% 2,7) fiyatları (+% 0,8'den sonra +% 1,5) tam olarak dengelemiyor. Tüketici harcamaları daha net bir şekilde yavaşlıyor. Tütün, yiyecek, alkollü içki ve kıyafet tüketimi yükseliyor. Buna karşılık, konaklama ve yemek hizmetleri çok dinamik kalırken, ulaşım harcamaları yavaşlamakla birlikte, tüketimin artmasına olumlu katkıda bulunuyor.

Daha detaylı bilgi için : <https://www.insee.fr/fr/statistiques/4168956>

<https://www.lesechos.fr/economie-france/conjoncture/les-francais-preferent-pour-linstant-epargner-les-gains-de-pouvoir-dachat-1028210>

Kaynak : Insee

### Nisan 2019'da, imalat üretimi sabit

Nisan 2019'da, imalat sanayiinde üretim istikrarlıydı. (Mart ayında -% 1,1'den sonra) Tüm endüstride artıyor. (-% 1,1'den sonra +% 0,4).

Daha detaylı bilgi için : <https://www.insee.fr/fr/statistiques/4168442>

Kaynak : Insee



### Fransa'dan 50 civarında Şirket Yöneticisinin katıldığı Seminer

Derneğimiz, 17-19 Haziran tarihlerinde, ESSEC eğitim programı çerçevesinde ( yıl içerisinde toplam 47.5 günlük programın 3 günü Türkiye'ye ayrılan) toplam 50 civarında şirket üst düzey yöneticileri (yaş ortalaması 45) için bir seminer organize etmiştir.

Delegasyonun İstanbul'da ki seminerinin başlıca hedefi:

- Türkiye ve Türk pazarı örneğinde küreselleşme anlayışını geliştirmek
- Katılımcılara, genellikle önyargılı fikirlerin doğru olmadığını anlamalarını sağlamak
- Türkiye'nin ihracat, ithalat ve yatırım potansiyelini, Türk pazarının işleyişini ve iş dünyasını keşfetmek

Bu seminer, yarım gün ekonomi ve yönetim konulu yuvarlak masa toplantıları ve sunumlar, öğleden sonra ise şirket ziyaretleri ile devam etmiştir. Son gün ise kültürel ve tarihi yerlerin gezilmesine ayrılmıştır.

#### LES NOUVELLES DE LA CHAMBRE

Yazı İşleri Müdürü : Raphaël Esposito

Tercümeçiler : Nurdan Gürler ve Burak Özdemir

Türk-Fransız Ticaret Derneği daima doğru ve güncel haberler göndermeye dikkat eder ve yazıların içeriği veya yorumundan dolayı hiç bir şekilde ve hiç bir sorumluluk kabul etmez. Yazılardan ancak yazarları sorumludur.

#### TÜRK-FRANSIZ TİCARET DERNEĞİ CHAMBRE DE COMMERCE FRANCAISE EN TURQUIE

OTIM Yolu - Ayazma Dere Caddesi - Bareli İş Merkezi No:4 - K:2

Gayrettepe-Beşiktaş 34387 İstanbul

Tel : +90 212 249 29 55 – Fax : +90 212 252 51 75

E-mail : [ccift@ccift.com](mailto:ccift@ccift.com) – Web : [www.ccift.com](http://www.ccift.com)

Çarşamba akşamı ülkelerine dönen katılımcılar, Türkiye'yi, Türk pazarını ve iş insanlarını keşfetmekten dolayı mutlu bir şekilde ülkemizden ayrılmışlardır



## Kültürlerarası eğitim seminerinin 5. cisi « Birlikte daha iyi çalışabilmek ve iş yapabilmek için Fransızları anlamak » - 20 Haziran 2019

Kültürlerarası İletişim Danışmanı ve Eğitim uzmanı Pınar Akkaya'nın önderliğinde, 20 Haziran 2019 tarihinde, Türkiye'de kurulmuş fransız şirketlerinde çalışan türk yöneticilerin katılımıyla gerçekleşmiştir.

Bu eğitim, kendilerine, Fransızlar ile etkin çalışmanın yol haritasını sağlamıştır :

- İş ilişkilerinde Türkiye ile Fransa arasındaki temel kültürel farklılıkları anlamak,
- Fransız kültür ve değerleri hakkında temel bilgileri edinmek,
- Bu kültürün ve değerlerin Fransızların tutum ve davranışları üzerindeki etkisini çözebilmek
- Tecrübelerin paylaşımı

Bu tip eğitim ilginizi çektiği takdirde bizimle irtibata geçebilirsiniz : [raphael.esposito@ccift.com](mailto:raphael.esposito@ccift.com)  
Talepleriniz doğrultusunda şirketinizde kişiye özel bir program sunulabilir.



### LES NOUVELLES DE LA CHAMBRE

Yazı İşleri Müdürü : Raphaël Esposito

Tercüme : Nurdan Gürler ve Burak Özdemir

Türk-Fransız Ticaret Derneği daima doğru ve güncel haberler göndermeye dikkat eder ve yazıların içeriği veya yorumundan dolayı hiç bir şekilde ve hiç bir sorumluluk kabul etmez. Yazılardan ancak yazarları sorumludur.

### TÜRK-FRANSIZ TİCARET DERNEĞİ CHAMBRE DE COMMERCE FRANCAISE EN TURQUIE

OTIM Yolu - Ayazma Dere Caddesi - Bareli İş Merkezi No:4 - K:2

Gayrettepe-Beşiktaş 34387 İstanbul

Tel : +90 212 249 29 55 – Fax : +90 212 252 51 75

E-mail : [ccift@ccift.com](mailto:ccift@ccift.com) – Web : [www.ccift.com](http://www.ccift.com)

## 3 Temmuz 2019 tarihli “Chamber Corner” organizasyonuna yaklaşık 150 kişi katıldı



Derneğimiz tarafından 3 Temmuz tarihinde, Le Méridien otelde gerçekleştirilen organizasyona yaklaşık 150 kişilik katılım sağlandı. Söz konusu organizasyon, Almanya, Amerika, Avusturya, Belçika-Lüksemburg, Büyük Britanya, İtalya, Hollanda, İsveç ve İsviçre ticaret odaları ile işbirliği içinde gerçekleştirildi. Söz konusu odaların üyeleri İstanbul ve Boğaz'ın muhteşem manzarası eşliğinde, samimi bir ortamda iletişim ağlarını geliştirmeyi başardılar.

**LES NOUVELLES DE LA CHAMBRE**

Yazı İşleri Müdürü : Raphaël Esposito

Tercümelere : Nurdan Gürler ve Burak Özdemir

Türk-Fransız Ticaret Derneği daima doğru ve güncel haberler göndermeye dikkat eder ve yazıların içeriği veya yorumundan dolayı hiç bir şekilde ve hiç bir sorumluluk kabul etmez. Yazılardan ancak yazarları sorumludur.

**TÜRK-FRANSIZ TİCARET DERNEĞİ  
CHAMBRE DE COMMERCE FRANCAISE EN TURQUIE**

OTIM Yolu - Ayazma Dere Caddesi - Bareli İş Merkezi No:4 - K:2

Gayrettepe-Besiktas 34387 İstanbul

Tel : +90 212 249 29 55 – Fax : +90 212 252 51 75

E-mail : [ccift@ccift.com](mailto:ccift@ccift.com) – Web : [www.ccift.com](http://www.ccift.com)



Afterwork / Dernek Üye Tanışma Toplantısı Le Méridien Otel - Etiler – 4 Eylül 2019



CHAQUE 1ER MERCREDI DU MOIS  
LA CHAMBRE DE COMMERCE  
FRANCAISE EN TURQUIE  
DONNE RENDEZ-VOUS A SES ADHERENTS A

L'ECLIPSE BAR  
HOTEL LE MERIDIEN  
Cengiz Topel Caddesi No :39  
Etiler, Istanbul

**Prochain Rendez-vous**  
**MERCREDI 4 SEPTEMBRE 2019**  
**DE 19H À 21H**

Welcome drink offert

**RENCONTRE DES MEMBRES**  
**ÜYE TANIŞMA TOPLANTISI**  
**AFTERWORK-NETWORKING**

TÜRK-FRANSIZ TİCARET  
DERNEĞİ ÜYELERİNİ  
HER AYIN İLK ÇARŞAMBA GÜNÜ  
BULUŞMAYA DAVET EDİYOR

L'ECLIPSE BAR  
HOTEL LE MERIDIEN  
Cengiz Topel Caddesi No :39  
Etiler, Istanbul

**Bir Sonrakı Randevu**  
**4 EYLÜL 2019 ÇARŞAMBA**  
**SAAT 19.00 - 21.00 ARASI**

Welcome drink ikram



Network Toplantımıza katılmak isteyen ve Derneğimize Üye olmayan şirket veya kişilerin kayıt yaptırmadan önce, Müdür Yardımcımız Nurdan Gürler (Tel : 0212.249.29.55, E-mail : [nurdan.gurler@ccift.com](mailto:nurdan.gurler@ccift.com)) ile irtibata geçmesi rica olunur.

Kayıt için : [tıklayınız](#)



[www.ccifemploi.com](http://www.ccifemploi.com)

CCI FRANCE TURQUIE  
Türk-Fransız Ticaret Derneği

La nouvelle plateforme  
emploi de la communauté  
d'affaires franco-turque

CLICK HERE

Türk-Fransız  
iş dünyasının yeni  
istihdam platformu

**LES NOUVELLES DE LA CHAMBRE**

Yazı İşleri Müdürü : Raphaël Esposito  
Tercümeçiler : Nurdan Gürler ve Burak Özdemir  
Türk-Fransız Ticaret Derneği daima doğru ve güncel haberler göndermeye dikkat eder ve yazıların içeriği veya yorumundan dolayı hiç bir şekilde ve hiç bir sorumluluk kabul etmez. Yazılardan ancak yazarları sorumludur.

**TÜRK-FRANSIZ TİCARET DERNEĞİ**

**CHAMBRE DE COMMERCE FRANCAISE EN TURQUIE**  
OTIM Yolu - Ayazma Dere Caddesi - Bareli İş Merkezi No:4 - K:2  
Gayrettepe-Besiktaş 34387 İstanbul  
Tel : +90 212 249 29 55 – Fax : +90 212 252 51 75  
E-mail : [ccift@ccift.com](mailto:ccift@ccift.com) – Web : [www.ccift.com](http://www.ccift.com)

## Türk-Fransız Ticaret Derneği Gala Gecesi – NECO ile – 23 Eylül 2019 Le Méridien Oteli

Derneğimizin 28. Gala Gecesi bu sene, **23 Eylül 2019 Pazartesi** günü Le Méridien Otelinin görkemli salonunda Türk-Fransız iş camiasının karar verici isimlerini biraraya getirecektir .



Bu Gala Gecesi üç bölümden oluşacaktır (19.00 – 23.30) :

- Hoşgeldiniz Kokteyli,
- Prestijli Gala Yemeği ve
- Tanınmış sanatçı **Neco** ve orkestrası ile keman virtüözü **Canan Anderson**'un sunacağı müzikal şov

**Bu eşsiz müzikal gecede, iş ortaklarınız, çalışanlarınız ve dostlarınızla biraraya gelebilirsiniz**

**Şirketinizi yeni bir ürün veya hizmetinizle organizasyona ortak edebilirsiniz**

**BU GECEYİ ... ŞİRKETİNİZİN GECESİ YAPABİLİRSİNİZ**

**Bu organizasyona aktif destek verebilmeniz ve gece öncesi ve sonrası : mönülerde, gecenin programında, reklam spotlarında yer alabilmeniz için alternatif formüller hazırlanmıştır.**

**Daha fazla bilgi için : [BURAYA TIKLAYINIZ](#)**

Detaylı bilgi için : Nurdan GÜRLER, [nurdan.gurler@ccift.com](mailto:nurdan.gurler@ccift.com), Tel : (0212) 249 29 55 ile irtibata geçebilirsiniz.

Not : Kişisel katılımlar için Üyelerimize katılım formu 2 Eylül 2019 tarihinde gönderilecektir.



### LES NOUVELLES DE LA CHAMBRE

Yazı İşleri Müdürü : Raphaël Esposito

Tercümeçiler : Nurdan Gürler ve Burak Özdemir

Türk-Fransız Ticaret Derneği daima doğru ve güncel haberler göndermeye dikkat eder ve yazıların içeriği veya yorumundan dolayı hiç bir şekilde ve hiç bir sorumluluk kabul etmez. Yazılardan ancak yazarları sorumludur.

### TÜRK-FRANSIZ TİCARET DERNEĞİ

CHAMBRE DE COMMERCE FRANCAISE EN TURQUIE

OTIM Yolu - Ayazma Dere Caddesi - Bareli İş Merkezi No:4 - K:2

Gayrettepe-Besiktaş 34387 İstanbul

Tel : +90 212 249 29 55 – Fax : +90 212 252 51 75

E-mail : [ccift@ccift.com](mailto:ccift@ccift.com) – Web : [www.ccift.com](http://www.ccift.com)