

Les Nouvelles de la Chambre
JUILLET-AOÛT 2019
TEMMUZ-AĞUSTOS 2019



CCI FRANCE TURQUIE
Türk-Fransız Ticaret Derneği



Membres "Grand Partenaire" - "Büyük Ortak" Üyeler

Carrefour



RENAULT
Passion for life

Life Is On

Schneider
Electric

Tepe Akfen
TAV
Airports

SOMMAIRE

Editorial

Au lendemain de son Assemblée générale qui s'est tenue le 25 juin dernier à Paris, le réseau CCI France International compte 124 Chambres établies dans 93 pays [En savoir plus](#)

Nouveaux membres

Ce mois-ci, 2 nouveaux membres ont rejoint la Chambre [En savoir plus](#)

Actualités de la Chambre

Bienvenue à Burhan AYDOĞAN qui a rejoint l'équipe opérationnelle de la Chambre [En savoir plus](#)

! ATTENTION ! Fermeture de la Chambre du vendredi 26 juillet au soir au jeudi 15 août au matin [En savoir plus](#)

Une cinquantaine de cadres et chefs d'entreprises français en séminaire d'immersion à Istanbul [En savoir plus](#)

5ème édition du Séminaire de formation interculturelle « Comprendre les Français pour mieux travailler et faire des affaires avec eux » du 20 juin 2019 [En savoir plus](#)

Près de 150 personnes au cocktail networking « Chamber Corner », le 3 juillet 2019 [En savoir plus](#)

Rencontre mensuelle des Membres de la Chambre le 4 septembre 2019 à l'hôtel Le Méridien à Etiler/Istanbul [En savoir plus](#)

Soirée de Gala de la Chambre de Commerce Française en Turquie le 8 février 2019 avec NECO à l'hôtel Le Méridien - Etiler [En savoir plus](#)

Focus du mois

Les 10 pays européens qui ont attiré le plus d'investissements étrangers en 2018 : la France (2ème) et la Turquie (7ème) [En savoir plus](#)

Brèves économiques

... de Turquie [En savoir plus](#)

... de France [En savoir plus](#)

A savoir

Nouveaux Président et Conseil d'Administration de CCI France International [En savoir plus](#)

Turquie : le PIB a reculé de 2,6% en glissement annuel au 1er trimestre 2019 [En savoir plus](#)

La croissance française a augmenté de 0,3 % au 1er trimestre 2019 [En savoir plus](#)

LES NOUVELLES DE LA CHAMBRE

Directeur de la Publication : Raphaël Esposito

Traduction : Nurdan Gürler et Burak Özdemir

La Chambre de Commerce Française en Turquie s'efforce de diffuser des informations exactes et à jour. Elle ne peut en aucun cas être tenue responsable de l'utilisation et de l'interprétation de l'information contenue dans cette publication.

TÜRK-FRANSIZ TİCARET DERNEĞİ **CHAMBRE DE COMMERCE FRANCAISE EN TURQUIE**

OTIM Yolu - Ayazma Dere Caddesi - Bareli İş Merkezi No:4 - K:2

Gayrettepe-Beşiktaş 34387 İstanbul

Tel : +90 212 249 29 55 – Fax : +90 212 252 51 75

E-mail : ccift@ccift.com – Web : www.ccift.com



Éditorial : Au lendemain de son Assemblée générale qui s'est tenue le 25 juin dernier à Paris, le réseau CCI France International compte 124 Chambres établies dans 93 pays

Istanbul, le 16 juillet 2019

Cher(e)s Adhérent(e)s,
Chers Ami(e)s de la Chambre de Commerce Française en Turquie,

Au lendemain de la 112^{ème} Assemblée générale de CCI France International (UCCIFE - Union des Chambres de Commerce et d'Industrie Française à l'Étranger ; www.ccifrance-international.org), qui s'est tenue le 25 juin dernier à Paris, il m'a paru légitime de consacrer cet édito à ce réseau dont notre Chambre est membre fondateur. D'autant plus que nous accueillerons à Istanbul, du 9 au 11 octobre prochains, le séminaire des Directeurs de la zone Europe, en présence du nouveau Président de CCI France International, M. Renaud BENTEGEAT, Conseiller du Commerce Extérieur de la France et ancien Président de la CCI France Belgique, que je félicite pour son élection ... à l'unanimité.

Les CCI Françaises à l'Étranger furent fondées à la fin du XIX^{ème} siècle, au moment où le commerce international s'organisait. Les premières Chambres apparurent dans le monde dont la nôtre, en 1885, alors que la capitale de l'Empire ottoman comptait au moins 5 fois plus de Français qu'aujourd'hui. En 1907, le premier Congrès des Chambres Françaises à l'Étranger se tint à Bordeaux, réunissant une trentaine de Chambres françaises à l'Étranger (dont celles de Constantinople/Istanbul et de Smyrne/Izmir) et une quinzaine de CCI de France. Ses participants fondèrent alors l'Union des Chambres, avec pour mission de rassembler, représenter, coordonner et développer le réseau des CCI Françaises à l'International.

Ce réseau compte aujourd'hui 124 Chambres établies dans 93 pays, dont la mission est de favoriser les échanges entre la France et leur pays d'implantation, et réunit plus de 35.000 membres (entreprises et entrepreneurs) dont la moitié environ représente des filiales d'entreprises françaises. Ce réseau exceptionnel, premier réseau privé français d'entreprises dans le monde, est ouvert à tous ses membres, dont vous faites partie, dans le cadre de leur développement à l'international, leur apportant de précieuses informations sur les différents marchés leur donnant accès localement à une gamme de services et à un carnet d'adresses de premier ordre. À l'instar de notre Chambre, nombreuses sont celles qui proposent des solutions d'hébergement, de recrutement, de portage salarial, etc.

Je rappelle ici qu'une carte de membre CCI France International vous est délivrée lors du renouvellement de votre adhésion annuelle à notre Chambre vous permettant de bénéficier des conditions spéciales consenties par les partenaires de ce réseau mondial, valables en France comme dans de nombreux autres pays adhérents de ce programme « Privilèges ».

À l'orée de cette période estivale, le Conseil d'Administration et toute l'équipe de Notre Chambre vous souhaitent d'excellentes vacances et vous donnent rendez-vous :

- le mercredi 4 septembre pour son premier rendez-vous de la rentrée et accueillir ainsi les nouveaux arrivants de cet été ; pour en savoir plus et vous inscrire : [cliquez-ici](#)
- Le lundi 23 septembre pour sa soirée de gala avec Neco et sa troupe de musiciens ; pour en savoir plus et vous inscrire : [cliquez-ici](#)

A très bientôt donc ...

Bien cordialement.

Zeynep NECİPOĞLU
Présidente

LES NOUVELLES DE LA CHAMBRE

Directeur de la Publication : Raphaël Esposito

Traduction : Nurdan Gürler et Burak Özdemir

La Chambre de Commerce Française en Turquie s'efforce de diffuser des informations exactes et à jour. Elle ne peut en aucun cas être tenue responsable de l'utilisation et de l'interprétation de l'information contenue dans cette publication.

TÜRK-FRANSIZ TİCARET DERNEĞİ CHAMBRE DE COMMERCE FRANCAISE EN TURQUIE

OTIM Yolu - Ayazma Dere Caddesi - Bareli İş Merkezi No:4 - K:2

Gayrettepe-Beşiktaş 34387 İstanbul

Tel : +90 212 249 29 55 – Fax : +90 212 252 51 75

E-mail : ccift@ccift.com – Web : www.ccift.com

Nouveau(x) membre(s)

➔ **STEP TR PLASTİK SAN.TİC.LTD.ŞTİ**
 ♦ Adhérent : Kubilay ŞİMŞEK – Directeur
 ♦ Activité : Pièces automobiles
 ♦ Tel : (0262) 728 14 34
 ♦ Web : www.step-plastique.com

➔ **AFK HUKUK BÜROSU**
 ♦ Adhérent : İbrahim AĞANOĞLU – Avocat
 ♦ Activité : Cabinet Juridique
 ♦ Tel : (0258) 262 17 47
 ♦ Web : www.afkhukuk.com

Bienvenue à Burhan AYDOĞAN qui a rejoint l'équipe opérationnelle de la Chambre

La Chambre souhaite le bienvenu et beaucoup de succès à Burhan AYDOĞAN qui a rejoint, le 16 juillet dernier, l'équipe opérationnelle de la Chambre. Franco-turc, Burhan remplace Kader GÜLŞEN au poste d'Assistant Administratif et Comptable qu'elle occupait depuis fin juin 2016. Kader quittera ses fonctions le 26 juillet au soir. Nous la remercions vivement pour ses 3 ans d'activités à la Chambre et lui souhaitons le meilleur pour son avenir qui l'emmènera dès ce mois d'août à Antalya.



Pour visualiser l'organigramme de l'équipe opérationnelle, [cliquez-ici](#)

! ATTENTION ! Fermeture de la Chambre du vendredi 26 juillet au soir au jeudi 15 août au matin

La Chambre de Commerce Française en Turquie sera fermée du vendredi 26 juillet à 17h30 au jeudi 15 août à 9h00.

Pendant cette période, pour ce qui concerne les demandes de visa d'affaires Schengen pour la France, nous vous invitons à vous connecter sur la plateforme <https://france-visas.gouv.fr> puis à suivre la procédure indiquée.

Des questions ? : VFS.GLOBAL, partenaire agréé du Consulat Général de France
 Tel : 0212 373 58 10 ou 11 ; www.vfsglobal.com/france/turkey

Nouveaux Président et Conseil d'Administration de CCI France International

L'Assemblée Générale de CCI France International s'est tenue le mardi 25 juin 2019, au Pavillon d'Armenonville à Paris. Elle a rassemblé les Présidents, Administrateurs et Directeurs de près de 80 Chambres de Commerce et d'Industrie Françaises à l'International (CCI FI).

LES NOUVELLES DE LA CHAMBRE

Directeur de la Publication : Raphaël Esposito
 Traduction : Nurdan Gürler et Burak Özdemir
 La Chambre de Commerce Française en Turquie s'efforce de diffuser des informations exactes et à jour. Elle ne peut en aucun cas être tenue responsable de l'utilisation et de l'interprétation de l'information contenue dans cette publication.

**TÜRK-FRANSIZ TİCARET DERNEĞİ
CHAMBRE DE COMMERCE FRANCAISE EN TURQUIE**

OTIM Yolu - Ayazma Dere Caddesi - Bareli İş Merkezi No:4 - K:2
 Gayrettepe-Beşiktaş 34387 İstanbul
 Tel : +90 212 249 29 55 – Fax : +90 212 252 51 75
 E-mail : ccift@ccift.com – Web : www.ccift.com

A cette occasion, la CCI France Croatie a intégré le réseau, composé désormais de 124 CCI FI dans 93 pays.

Les représentants de la Team France Export étaient également présents pour l'occasion.

A l'issue de cette 112ème Assemblée Générale, un nouveau Conseil d'Administration a été désigné. Celui-ci est composé de 15 administrateurs de CCI Françaises à l'International, 4 administrateurs de CCI de France, 2 membres de droit, 3 Présidents d'Honneur et 2 membres invités.



Le nouveau Président de CCI France International est Renaud BENTEGEAT, administrateur de CFE SA, Conseiller du Commerce Extérieur de la France, il a également été Président de la CCI France Belgique pendant 12 ans.

Renaud BENTEGEAT succède à Arnaud VAISSIÉ, qui a occupé la Présidence de CCI France International pendant 6 ans.

Découvrez la composition du Conseil d'Administration pour la mandature 2019-2022 : [cliquez-ici](#)

Notre Chambre adresse toutes ses félicitations à ce nouveau Conseil d'Administration et à son Président et leur présente tous ses vœux de réussite.

CCI FRANCE TURQUIE
Türk-Fransız Ticaret Derneği

Découvrez la revue de presse quotidienne de la Chambre !

Service exclusivement réservé aux adhérents

Pour en savoir plus
CLIQUEZ-ICI

Les 10 pays européens qui ont attiré le plus d'investissements étrangers en 2018 : la France (2^{ème}) et la Turquie (7^{ème})

Les investissements directs étrangers (IDE) ont globalement diminué en Europe l'an dernier, dans un contexte macroéconomique marqué par les incertitudes liées au Brexit, les tensions commerciales entre les Etats-Unis et la Chine et l'essoufflement de la croissance européenne. Mais la France, elle, s'en sort bien, puisqu'elle a accueilli plus de projets d'investissements en 2018 que lors de l'année précédente, selon le baromètre de l'attractivité d'EY, dévoilé ce mardi 4 juin 2019.

L'Hexagone talonne ainsi le Royaume-Uni en nombre de projets et passe surtout devant l'Allemagne pour lui ravir la deuxième place du podium. Dans le secteur de l'industrie, la France conserve sa première place en matière d'IDE, avec 339 projets accueillis, devant la Turquie (203 projets) et l'Allemagne (152 projets), selon le cabinet d'audit britannique. Dans la recherche et le développement (R&D), la France se hisse en tête des Etats européens et parvient même à cumuler plus de projets que les deux pays suivants, le Royaume-Uni (74 projets) et l'Allemagne (64 projets), avec un total de 144 projets sur le territoire.

LES NOUVELLES DE LA CHAMBRE

Directeur de la Publication : Raphaël Esposito

Traduction : Nurdan Gürler et Burak Özdemir

La Chambre de Commerce Française en Turquie s'efforce de diffuser des informations exactes et à jour. Elle ne peut en aucun cas être tenue responsable de l'utilisation et de l'interprétation de l'information contenue dans cette publication.

TÜRK-FRANSIZ TİCARET DERNEĞİ

CHAMBRE DE COMMERCE FRANÇAISE EN TURQUIE

OTIM Yolu - Ayazma Dere Caddesi - Bareli İş Merkezi No:4 - K:2

Gayrettepe-Beşiktaş 34387 İstanbul

Tel : +90 212 249 29 55 – Fax : +90 212 252 51 75

E-mail : ccift@ccift.com – Web : www.ccift.com

Voici les 10 pays d'Europe qui ont accueilli le plus de projets d'investissement l'an dernier, tous secteurs confondus :

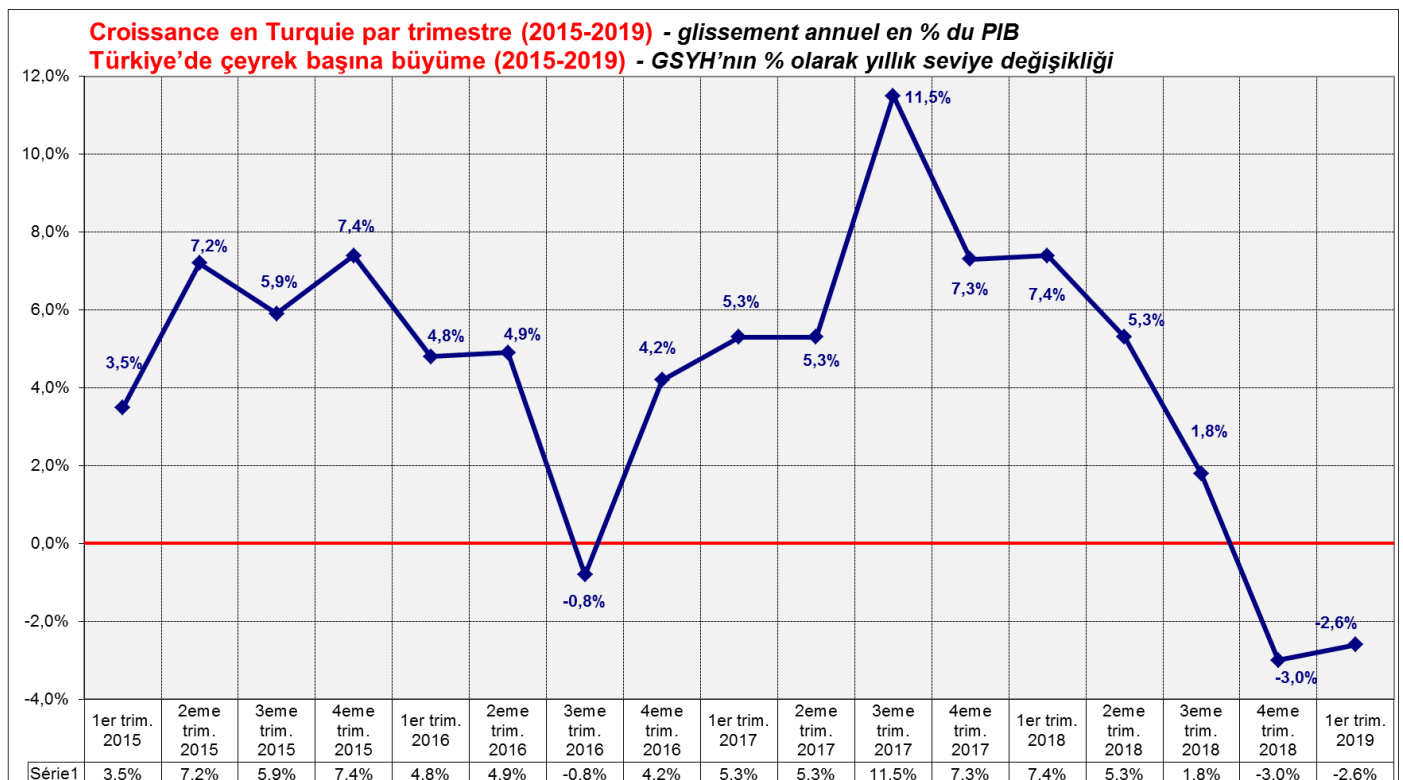
1. Royaume-Uni : 1 054 projets d'investissement (-13%)
2. France : 1 027 (+1%)
3. Allemagne : 973 (-13%)
4. Espagne : 314 (+32%)
5. Belgique : 278 (+29%)
6. Pologne : 272 (+38%)
7. Turquie : 261 (+14)
8. Pays-Bas : 229
9. Russie : 211 (-11%)
10. Irlande : 205 (+52%)

Pour en savoir plus : [https://www.ey.com/Publication/vwLUAssets/ey-barometre-de-l-attractivite-de-la-france-2019/\\$File/ey-barometre-de-l-attractivite-de-la-france-2019.pdf](https://www.ey.com/Publication/vwLUAssets/ey-barometre-de-l-attractivite-de-la-france-2019/$File/ey-barometre-de-l-attractivite-de-la-france-2019.pdf)

Source : Business Insider

Turquie : le PIB a reculé de 2,6% en glissement annuel au 1^{er} trimestre 2019

Selon l'Institut des statistiques de Turquie (TürkStat), le PIB a reculé de 2,6% en glissement annuel au 1^{er} trimestre 2019.



Au 1^{er} trimestre 2019, la consommation des ménages et l'investissement ont respectivement reculé de 4,7% et 13%, tandis que les dépenses publiques ont progressé de 7,2%. Enfin, les exportations ont augmenté de 9,5% tandis que les importations ont baissé de 28,8%.

LES NOUVELLES DE LA CHAMBRE

Directeur de la Publication : Raphaël Esposito

Traduction : Nurdan Gürlert et Burak Özdemir

La Chambre de Commerce Française en Turquie s'efforce de diffuser des informations exactes et à jour. Elle ne peut en aucun cas être tenue responsable de l'utilisation et de l'interprétation de l'information contenue dans cette publication.

TÜRK-FRANSIZ TİCARET DERNEĞİ CHAMBRE DE COMMERCE FRANCAISE EN TURQUIE

OTIM Yolu - Ayazma Dere Caddesi - Bareli İş Merkezi No:4 - K:2

Gayrettepe-Beşiktaş 34387 İstanbul

Tel : +90 212 249 29 55 – Fax : +90 212 252 51 75

E-mail : ccift@ccift.com – Web : www.ccift.com

Percentage change of GDP by expenditure approach, Quarter I: January-March, 2019

(%)

Year	Quarter	Household and NPISH final consumption expenditure	Government final consumption expenditure	Gross fixed capital formation	Exports of goods and services	(less) Imports of goods and services
2018	I	8.9	3.5	8.8	0.7	15.4
	II	5.8	7.8	4.8	4.1	0.1
	III	0.8	3.4	-4.7	13.6	-16.8
	IV	-8.9	0.5	-12.9	10.6	-24.4
	Annual	1.1	3.6	-1.7	7.5	-7.9
2019	I	-4.7	7.2	-13.0	9.5	-28.8

L'économie turque a déjà enregistré une contraction de son activité de 3% au dernier trimestre 2018, ramenant la croissance annuelle à 2,6%. La production industrielle, paramètre essentiel de l'économie turque, a reculé de 5,7% au 1er trimestre 2019, après une contraction de 7,3% au 4ème trimestre 2018. Le FMI anticipe une contraction de l'activité économique de -2,5% sur l'ensemble de l'année 2019, estimation sur laquelle s'est alignée l'OCDE (-2,6%).

Pour en savoir plus : <http://www.turkstat.gov.tr/PreHaberBultenleri.do?id=30891>

Sources : Service Economique de l'Ambassade de France & Türkstat

La croissance française a augmenté de 0,3 % au 1^{er} trimestre 2019

La croissance du produit intérieur brut (PIB) s'est élevée à 0,3% au 1er trimestre en France, selon l'Insee, tout en mettant en avant la forte progression du pouvoir d'achat, qui atteint 0,9% sur la période.

Cette hausse du pouvoir d'achat ne s'est que partiellement répercutée sur la consommation des ménages, en hausse de 0,4%, alors que le taux d'épargne continue d'augmenter, à 15,3%.

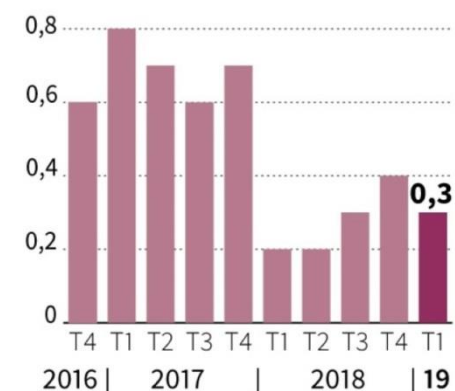
La croissance est cependant en léger repli par rapport au 4ème trimestre 2018, lorsqu'elle s'était élevée à 0,4%, selon un chiffre révisé par l'Institut dans la foulée de la révision à la hausse de la croissance à 1,7% pour l'ensemble de l'année dernière il y a deux semaines.

La contribution du commerce extérieur est dans l'ensemble négative dans la mesure où les importations ont progressé de 1,4%, contre seulement 0,4% pour les exportations.

« La masse salariale reçue par les ménages accélère nettement (+1,1% après +0,6%) du fait de primes exceptionnelles versées par certaines entreprises », relève l'Insee à la suite de l'instauration d'une prime de fin d'année défiscalisée, une mesure prise par le gouvernement dans le cadre du mouvement de protestation des «gilets jaunes» pour relancer le pouvoir d'achat.

Croissance française

Évolution trimestrielle du PIB en %



Source : Insee

© AFP

LES NOUVELLES DE LA CHAMBRE

Directeur de la Publication : Raphaël Esposito

Traduction : Nurdan Gürler et Burak Özdemir

La Chambre de Commerce Française en Turquie s'efforce de diffuser des informations exactes et à jour. Elle ne peut en aucun cas être tenue responsable de l'utilisation et de l'interprétation de l'information contenue dans cette publication.

TÜRK-FRANSIZ TİCARET DERNEĞİ

CHAMBRE DE COMMERCE FRANÇAISE EN TURQUIE

OTIM Yolu - Ayazma Dere Caddesi - Bareli İş Merkezi No:4 - K:2

Gayrettepe-Beşiktaş 34387 İstanbul

Tel : +90 212 249 29 55 – Fax : +90 212 252 51 75

E-mail : ccift@ccift.com – Web : www.ccift.com

Le revenu disponible brut des ménages, qui mesure le pouvoir d'achat amputé des impôts et cotisations, et auquel s'ajoutent les prestations sociales, progresse lui de 1%, après 1,3% au 4ème trimestre.

« Les cotisations sociales à la charge des ménages continuent de diminuer (-0,5% après -2,9%), avec l'exonération de cotisations sociales à la charge des salariés sur les heures supplémentaires », note encore l'Insee.

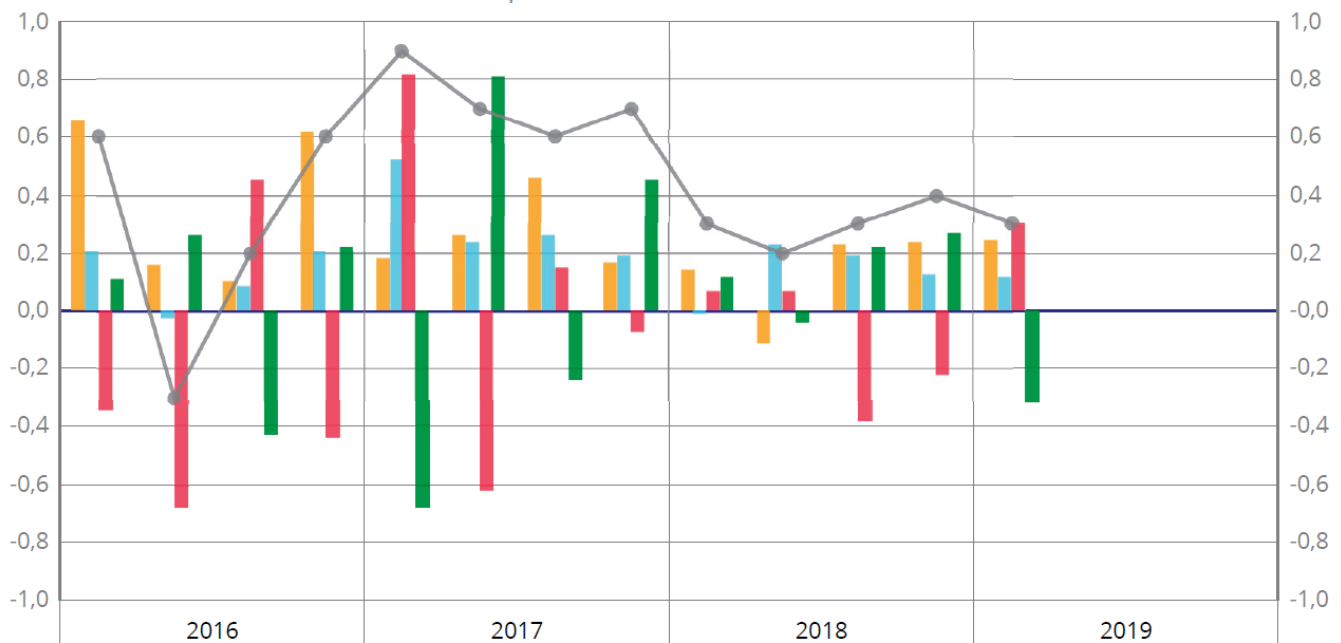
Par ailleurs, « le taux de marge des sociétés non financières (SNF) progresse fortement » pour s'établir à 32,6% après 31,5% au 4ème trimestre 2018, toujours selon l'institut. Il explique que cette augmentation est due au cumul du crédit d'impôt compétitivité emploi (CICE) et de la baisse des charges patronales pour l'année 2019.

Pour les entreprises, « la contribution négative des salaires réels, soutenus par les primes exceptionnelles, est compensée par l'effet positif sur le taux de marge de l'évolution des gains de productivité et des termes de l'échange », relève enfin l'Insee.

Le produit intérieur brut et ses composantes



variation trimestrielle en % et contribution en points



Pour en savoir plus : <https://www.insee.fr/fr/statistiques/4162593>

<https://www.insee.fr/fr/statistiques/4133299>

<https://www.insee.fr/fr/statistiques/4131436>

<https://www.lesechos.fr/economie-france/conjoncture/linsee-confirme-la-croissance-de-03-au-premier-trimestre-1024951>

<https://www.lesechos.fr/economie-france/conjoncture/le-pib-a-progresse-de-03-au-premier-trimestre-1015059>

<https://www.lesechos.fr/economie-france/conjoncture/les-gains-de-pouvoir-dachat-nont-pas-suffi-a-faire-decoller-la-croissance-1015392>

Source : AFP

LES NOUVELLES DE LA CHAMBRE

Directeur de la Publication : Raphaël Esposito

Traduction : Nurdan Gürler et Burak Özdemir

La Chambre de Commerce Française en Turquie s'efforce de diffuser des informations exactes et à jour. Elle ne peut en aucun cas être tenue responsable de l'utilisation et de l'interprétation de l'information contenue dans cette publication.

TÜRK-FRANSIZ TİCARET DERNEĞİ CHAMBRE DE COMMERCE FRANÇAISE EN TURQUIE

OTIM Yolu - Ayazma Dere Caddesi - Bareli İş Merkezi No:4 - K:2

Gayrettepe-Beşiktaş 34387 İstanbul

Tel : +90 212 249 29 55 – Fax : +90 212 252 51 75

E-mail : ccift@ccift.com – Web : www.ccift.com

Brèves économiques de Turquie

Le gouverneur de la Banque centrale révoqué

Le gouverneur de la Banque centrale, Murat Çetinkaya, a été démis de ses fonctions par un décret présidentiel publié samedi 6 juillet au journal officiel, et a été remplacé par son adjoint, Murat Uysal. Le Président Erdoğan a justifié cette décision par la volonté de baisser le taux d'intérêt directeur de l'institut d'émission, fixé à 24% depuis septembre 2018, pour lutter contre le ralentissement de l'activité économique. En juin, l'inflation a ralenti à 15,72%, son niveau le plus bas depuis juin 2018. Pour mémoire, lors de sa dernière réunion, la Banque centrale avait décidé de maintenir le taux de refinancement à 24%.

Source : Service Economique de l'Ambassade de France en Turquie

Progression de l'indice PMI en juin

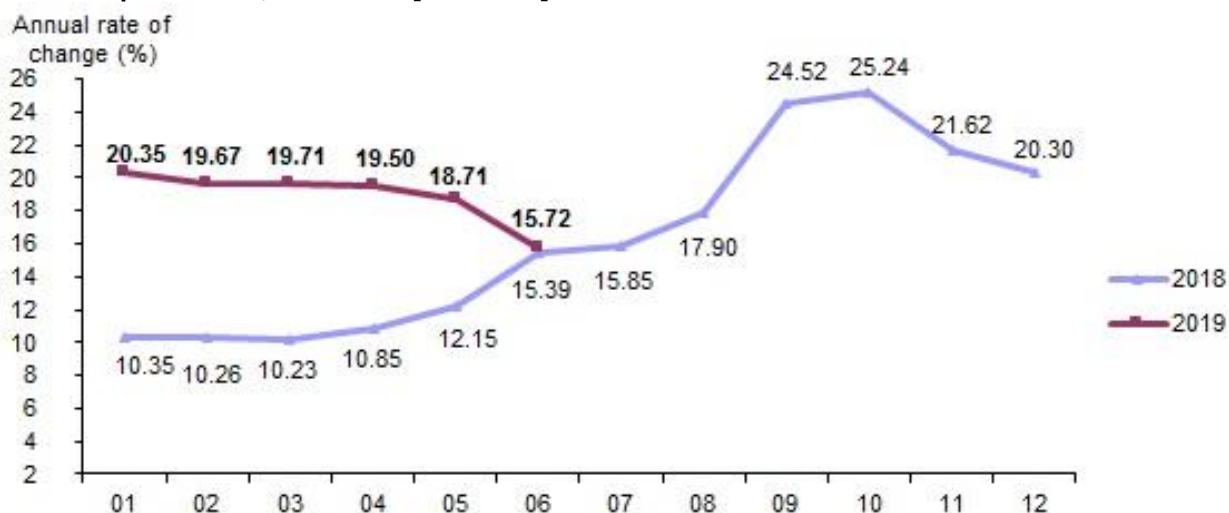
Après les baisses de 0,4 point et de 1,5 point relevées les deux derniers mois, l'indice PMI de l'industrie manufacturière turque a affiché un rebond en juin : il s'élève à 47,9 points, soit le niveau le plus élevé depuis juillet 2018 (un niveau inférieur à 50 points reflète une contraction de l'activité). La Chambre de l'industrie d'Istanbul explique ce rebond par les commandes à l'exportation.

Source : Service Economique de l'Ambassade de France en Turquie

L'inflation ralentit en juin à 15,72% en glissement annuel

L'indice des prix à la consommation a ralenti à 15,72% en glissement annuel, soit la progression la plus faible depuis juin 2018. La contraction de la demande intérieure et un ralentissement de l'inflation importée expliquent en partie cette progression.

Consumer price index, June 2019 [2003=100]



Rate of changes in the consumer price index, June 2019 [2003=100]

	Rate of changes (%)	
	June 2019	June 2018
Monthly rate of change	0.03	2.61
Rate of change on December of the previous year	5.01	9.17
Annual rate of change	15.72	15.39
Rate of change in 12 months moving averages	19.88	11.49

LES NOUVELLES DE LA CHAMBRE

Directeur de la Publication : Raphaël Esposito

Traduction : Nurdan Gürlert et Burak Özdemir

La Chambre de Commerce Française en Turquie s'efforce de diffuser des informations exactes et à jour. Elle ne peut en aucun cas être tenue responsable de l'utilisation et de l'interprétation de l'information contenue dans cette publication.

TÜRK-FRANSIZ TİCARET DERNEĞİ CHAMBRE DE COMMERCE FRANÇAISE EN TURQUIE

OTIM Yolu - Ayazma Dere Caddesi - Bareli İş Merkezi No:4 - K:2

Gayrettepe-Beşiktaş 34387 İstanbul

Tel : +90 212 249 29 55 – Fax : +90 212 252 51 75

E-mail : ccift@ccift.com – Web : www.ccift.com

Rate of changes in the consumer price index and indices by main expenditure groups, June 2019
[2003=100]

Main expenditure groups	Weights of main expenditure groups	Monthly rate of change (%)	Rate of change on December of the previous year (%)	Annual rate of change (%)	Rate of change in 12 months moving averages (%)	Index
Turkey	100.00	0.03	5.01	15.72	19.88	413.63
Food and non-alcoholic beverages	23.29	-1.65	8.42	19.20	26.40	492.90
Alcoholic beverages and tobacco	4.23	0.04	17.16	19.24	5.68	709.43
Clothing and footwear	7.24	-1.57	-4.98	4.33	11.77	241.24
Housing, water, electricity, gas and other fuels	15.16	0.26	-1.83	13.80	18.19	435.43
Furnishing, household equipment, routine maintenance of the house	8.33	0.57	2.64	22.51	28.40	348.73
Health	2.58	0.57	11.01	19.05	16.88	253.21
Transportation	16.78	0.47	5.62	10.00	19.34	400.11
Communication	3.69	0.38	0.26	5.30	9.01	148.12
Recreation and culture	3.29	-0.04	6.00	17.48	18.97	285.82
Education	2.40	1.50	7.46	13.87	11.23	384.11
Hotels, cafes and restaurants	7.86	2.65	8.27	20.84	18.97	625.87
Miscellaneous goods and services	5.15	1.86	9.39	26.88	27.21	554.76

Indicators for the CPIs having specified coverages, June 2019
[2003=100]

Group	Coverage	Monthly rate of change (%)	Rate of change on December of the previous year (%)	Annual rate of change (%)	Rate of change in 12 months moving averages (%)	Index
A	CPI excluding seasonal products	0.74	5.83	16.91	19.34	427.70
B	CPI excluding unprocessed food, energy, alcoholic beverages, tobacco and gold	1.19	4.59	16.28	18.89	368.63
C	CPI excluding energy, food and non-alcoholic beverages, alcoholic beverages, tobacco and gold	0.92	3.90	14.86	18.50	352.59
D	CPI excluding unprocessed food, alcoholic beverages and tobacco	0.87	3.88	15.65	19.12	382.82
E	CPI excluding alcoholic beverages and tobacco	0.03	4.48	15.57	20.66	401.01
F	CPI excluding administered and directed prices	0.05	5.41	16.39	21.63	411.53

Pour en savoir plus : <http://www.turkstat.gov.tr/PreHaberBultenleri.do?id=30854>

Source : Service Economique de l'Ambassade de France en Turquie

L'indice des prix à la production a ralenti à 25,04% en glissement annuel en juin

L'indice mensuel des prix à la production a augmenté de 2,67% en mai 2019 par rapport au mois précédent pour atteindre 25,04% en glissement annuel.

LES NOUVELLES DE LA CHAMBRE

Directeur de la Publication : Raphaël Esposito

Traduction : Nurdan Gürler et Burak Özdemir

La Chambre de Commerce Française en Turquie s'efforce de diffuser des informations exactes et à jour. Elle ne peut en aucun cas être tenue responsable de l'utilisation et de l'interprétation de l'information contenue dans cette publication.

TÜRK-FRANSIZ TİCARET DERNEĞİ
CHAMBRE DE COMMERCE FRANCAISE EN TURQUIE

OTIM Yolu - Ayazma Dere Caddesi - Bareli İş Merkezi No:4 - K:2

Gayrettepe-Beşiktaş 34387 İstanbul

Tel : +90 212 249 29 55 – Fax : +90 212 252 51 75

E-mail : ccift@ccift.com – Web : www.ccift.com

Domestic producer price index rate of changes, June 2019 [2003=100]

	June 2019	June 2018
Monthly change	0.09	3.03
Rate of change on December of the previous year	8.09	15.52
Annual change	25.04	23.71
Rate of change in twelve months moving averages	32.81	16.57

Domestic producer price index annual change on same month of the previous year, June 2019 [2003=100]



Domestic producer price index and rate of changes, June 2019 [2003=100]

Sectors	Index	Monthly change (%)	Rate of change on December of the previous year (%)	Annual change (%)	Rate of change in twelve months moving averages (%)
Domestic PPI	457.16	0.09	8.09	25.04	32.81
Mining and quarrying	581.01	0.50	11.98	22.15	26.72
Manufacturing	457.23	-0.45	8.16	23.15	31.20
Electricity, gas	396.99	7.83	8.32	54.20	58.98
Water supply	300.38	0.43	-9.26	-4.04	4.09

According to main industrial groupings domestic producer price index and rate of changes, June 2019 [2003=100]

Main industrial groupings	Index	Monthly change (%)	Rate of change on December of the previous year (%)	Annual change (%)	Rate of change in twelve months moving averages (%)
Domestic PPI	457.16	0.09	8.09	25.04	32.81
Intermediate goods	491.18	-0.59	7.02	23.57	34.35
Durable consumer goods	311.99	1.22	4.40	18.03	23.47
Nondurable consumer goods	375.40	1.08	11.30	24.41	24.09
Energy	623.24	0.57	7.21	35.44	52.38
Capital goods	396.40	-0.34	7.57	24.67	32.71

Pour en savoir plus : <http://www.turkstat.gov.tr/PreHaberBultenleri.do?id=30802>

Source : Turkstat

LES NOUVELLES DE LA CHAMBRE

Directeur de la Publication : Raphaël Esposito

Traduction : Nurdan Gürler et Burak Özdemir

La Chambre de Commerce Française en Turquie s'efforce de diffuser des informations exactes et à jour. Elle ne peut en aucun cas être tenue responsable de l'utilisation et de l'interprétation de l'information contenue dans cette publication.

TÜRK-FRANSIZ TİCARET DERNEĞİ
CHAMBRE DE COMMERCE FRANCAISE EN TURQUIE

OTIM Yolu - Ayazma Dere Caddesi - Bareli İş Merkezi No:4 - K:2

Gayrettepe-Beşiktaş 34387 İstanbul

Tel : +90 212 249 29 55 – Fax : +90 212 252 51 75

E-mail : ccift@ccift.com – Web : www.ccift.com

Le trafic de passagers en baisse dans les aéroports turcs au 1^{er} semestre 2019

Selon l'Autorité des aéroports (DHMI), le nombre de voyageurs dans les 56 aéroports turcs a diminué de 3,3% en glissement annuel au S1, pour atteindre 94,7 M. La diminution de 12,3% du trafic passager domestique entre janvier et juin reflète la dégradation de l'environnement économique turc en début d'année 2019 : inflation élevée, ralentissement de l'activité, chômage en hausse et système de tarification pénalisant. Parallèlement, le trafic de voyageurs internationaux a augmenté de 9% en glissement annuel, soulignant la hausse de la fréquentation touristique du pays.

Source : Service Economique de l'Ambassade de France en Turquie

Chute de la production automobile

Le marché domestique, malgré la baisse de la taxe intérieure (OTV) au cours du 1^{er} semestre 2019, a diminué de 45% pour s'établir à 195 144 véhicules par rapport au 1^{er} semestre 2018 (une diminution de 105% par rapport au 1^{er} semestre 2017). Les exportations d'automobiles ont diminué de 7% pour atteindre 15,5 Mds USD. Parallèlement, la production a chuté de 12 % au cours du 1^{er} semestre de 2019. Selon les représentants du secteur, depuis le 30 juin, dernier jour de réduction d'OTV, les ventes d'automobiles sont nulles. Des faillites d'entreprises de distribution sont probables.

Source : Service Economique de l'Ambassade de France en Turquie

IPARD : une aide à l'investissement pour 14 000 projets dans des exploitations agricoles

L'UE soutient les zones rurales en Turquie par le biais de l'instrument d'aide de préadhésion pour le développement rural (IPARD). Jusqu'à présent, cet instrument a financé 14.000 exploitations agricoles, entreprises de transformation agroalimentaires et entreprises rurales et a permis de créer environ 57.000 emplois dans les zones rurales. Pour mémoire, le budget total de l'IPARD (2014-2020) est de 1,154 milliards d'EUR, dont 801 millions d'EUR consacrés à la Turquie.

Source : Service Economique de l'Ambassade de France en Turquie

Le secteur de la construction en contraction au 2^{ème} trimestre 2019

Selon l'Association des producteurs de matériaux de construction (IMSAD), le secteur de la construction devrait enregistrer un recul de plus de 10% de sa production au 2^{ème} trimestre 2019. Les sociétés de construction ne parviennent pas à répercuter la hausse de leurs coûts de production (gaz naturel, entrants importés, masse salariale) sur leurs prix de vente. Selon le Président de l'IMSAD, les coûts ont continué d'augmenter de 15% sur les cinq premiers mois de l'année. Selon Turkstat et la Banque centrale, les ventes de logement ont décliné de 16% en glissement annuel sur les quatre premiers mois de l'année, alors que les prix du logement ont diminué de 14% en glissement annuel en avril. Pour mémoire, le secteur de la construction a connu une baisse d'activité de 10,9% au 1^{er} trimestre en glissement annuel.

Source : Service Economique de l'Ambassade de France en Turquie

Tourisme en hausse sur les 5 premiers mois de 2019

Selon le ministère de la Culture et du Tourisme, 4 millions de visiteurs étrangers sont venus en Turquie en mai 2019, soit une hausse de 9,3% en glissement annuel, portant le nombre total de touristes étrangers à 12,75 millions sur les cinq premiers mois de l'année, en augmentation de 11% par rapport à la même période de 2018.

Source : Service Economique de l'Ambassade de France en Turquie

Istanbul reste une ville « abordable » pour les expatriés en 2019

Selon l'étude annuelle de Mercer sur le coût de la vie dans les villes du monde entier, Istanbul est la 154^{ème} ville la plus chère pour les expatriés. Istanbul reste une ville « abordable » pour les expatriés qui y travaillent, et ce même si la Perle du Bosphore a gagné neuf places dans le classement publié par Mercer le 26 juin. En effet, alors qu'Istanbul était à la 163^{ème} place l'année dernière, la mégalopole est désormais la 154^{ème} ville la plus chère au monde, la plaçant sur un pied d'égalité avec Leipzig (Allemagne) et Chennai (Inde). Selon un responsable de Mercer, cela s'explique notamment par la dépréciation de la livre turque par rapport au dollar ainsi que par l'inflation. Huit des dix villes les plus chères du monde pour les expatriés se trouvent en Asie cette année. En effet, la ville la plus chère reste comme en 2018 Hong Kong. Tokyo et Singapour sont à la seconde et la troisième

LES NOUVELLES DE LA CHAMBRE

Directeur de la Publication : Raphaël Esposito

Traduction : Nurdan Gürler et Burak Özdemir

La Chambre de Commerce Française en Turquie s'efforce de diffuser des informations exactes et à jour. Elle ne peut en aucun cas être tenue responsable de l'utilisation et de l'interprétation de l'information contenue dans cette publication.

TÜRK-FRANSIZ TİCARET DERNEĞİ CHAMBRE DE COMMERCE FRANÇAISE EN TURQUIE

OTIM Yolu - Ayazma Dere Caddesi - Bareli İş Merkezi No:4 - K:2

Gayrettepe-Beşiktaş 34387 İstanbul

Tel : +90 212 249 29 55 – Fax : +90 212 252 51 75

E-mail : ccift@ccift.com – Web : www.ccift.com

marche du podium respectivement. Dans le top 10 des villes les plus chères, on retrouve ensuite Séoul, Zurich, Shanghai, Achgabat, Pékin, New York et Shenzhen.

Source : Aujourd'hui La Turquie

Infrastructures ferroviaires : finalisation d'ici 2 ans des projets en cours

Le ministre des Transports et de l'Infrastructure a affirmé que les grands projets d'infrastructure ferroviaire en cours (lignes à grande vitesse Ankara-Sivas et Ankara-Izmir) devraient être finalisés d'ici deux ans.

Source : Service Economique de l'Ambassade de France en Turquie

L'indice de confiance économique a fortement rebondi en juin 2019

Après une baisse en mai, l'indice synthétique de la confiance économique a enregistré, selon les données corrigées, une hausse d'environ 6 points pour s'établir à 83,4 points. Malgré cette hausse, cet indice continue d'afficher des niveaux toujours très faibles en dessous du seuil d'optimisme (100 points). La moyenne de cet indice au 2^{ème} trimestre s'est établie à 81,9 points, contre une moyenne de 79,9 points au 1^{er} trimestre de cette année. Une hausse de 2,9 points du secteur des services et une hausse de 0,9 point du secteur réel ont contribué à ce redressement.

Economic confidence index, June 2019



Economic confidence index, sectoral indices and the rate of changes, June 2019

	Index		Percentage change over the previous month (%)	
	05/2019	06/2019	05/2019	06/2019
Economic confidence index	77.5	83.4	-8.5	7.6
Consumer confidence index	55.3	57.6	-13.0	4.3
Real sector confidence index	94.7	99.6	-5.3	5.2
Services confidence index	79.4	85.4	-4.4	7.5
Retail trade confidence index	89.9	93.2	-0.7	3.7
Construction confidence index	49.8	50.4	-7.7	1.3

Index values are seasonally adjusted.

Pour en savoir plus : <http://www.turkstat.gov.tr/PreHaberBultenleri.do?id=30946>

Source : Service Economique de l'Ambassade de France en Turquie

LES NOUVELLES DE LA CHAMBRE

Directeur de la Publication : Raphaël Esposito

Traduction : Nurdan Gürler et Burak Özdemir

La Chambre de Commerce Française en Turquie s'efforce de diffuser des informations exactes et à jour. Elle ne peut en aucun cas être tenue responsable de l'utilisation et de l'interprétation de l'information contenue dans cette publication.

TÜRK-FRANSIZ TİCARET DERNEĞİ CHAMBRE DE COMMERCE FRANÇAISE EN TURQUIE

OTIM Yolu - Ayazma Dere Caddesi - Bareli İş Merkezi No:4 - K:2

Gayrettepe-Beşiktaş 34387 İstanbul

Tel : +90 212 249 29 55 – Fax : +90 212 252 51 75

E-mail : ccift@ccift.com – Web : www.ccift.com

Augmentation des prix de l'électricité à compter du 1er juillet 2019

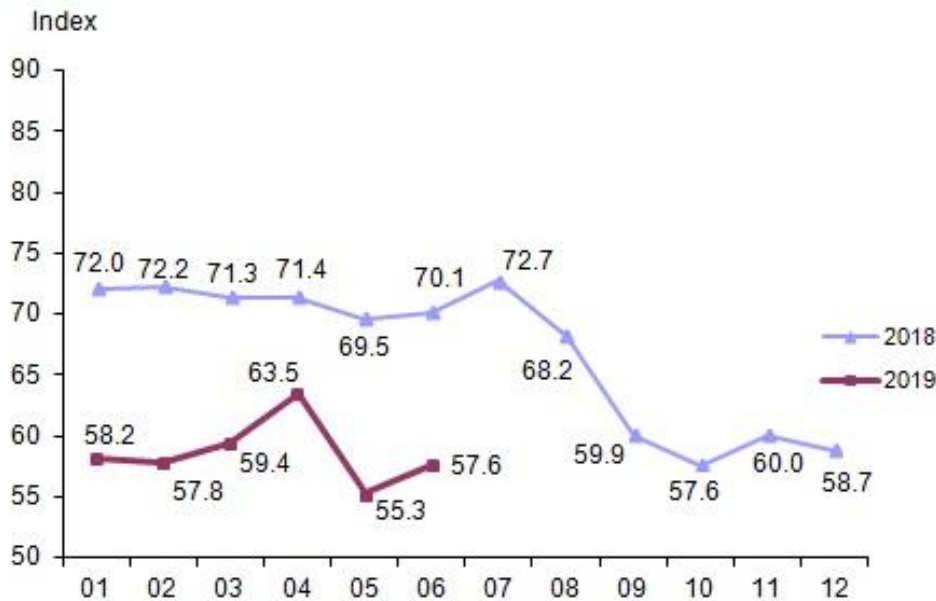
L'Autorité de régulation du marché de l'énergie (EMRA) a augmenté les prix de l'électricité à compter du 1er juillet 2019, après avoir examiné les demandes des entreprises de production des secteurs public et privé, lesquelles ont vu leurs coûts augmenter. L'Autorité a décidé de reporter une partie de l'augmentation des coûts sur les prix à la consommation, lesquels augmenteront de 14,98% dans les logements et pour les exploitants commerciaux et industriels.

Source : Service Economique de l'Ambassade de France en Turquie

L'indice de confiance des consommateurs en hausse de 4,3% en juin 2019

Selon les données de Türkstat, l'indice de confiance des consommateurs a rebondi de 4,3% en glissement mensuel, de 55,3 en mai à 57,6 en juin (-14% le mois précédent ; son niveau le plus bas et sa baisse la plus forte depuis 2004, année de sa première publication).

Seasonally adjusted consumer confidence index, June 2019



Seasonally adjusted consumer confidence index, sub-indices and rate of changes, June 2019

	Index		Percentage change over the previous month (%)	
	05/2019	06/2019	05/2019	06/2019
Consumer confidence index	55.3	57.6	-13.0	4.3
Financial situation expectation of household	73.9	78.3	-10.1	5.9
General economic situation expectation	70.1	73.9	-14.9	5.4
Number of people unemployed expectation ⁽¹⁾	56.3	56.3	-11.3	0.0
The probability of saving	20.8	22.0	-20.3	6.1

The reference period is the next twelve months.

(1) The increase in number of people unemployed expectation index indicates decrease of number of people unemployed expectation, whereas decrease indicates increase of number of people unemployed expectation.

Pour en savoir plus : <http://www.turkstat.gov.tr/PreHaberBultenleri.do?id=30922>

Source : Türkstat

LES NOUVELLES DE LA CHAMBRE

Directeur de la Publication : Raphaël Esposito

Traduction : Nurdan Gürler et Burak Özdemir

La Chambre de Commerce Française en Turquie s'efforce de diffuser des informations exactes et à jour. Elle ne peut en aucun cas être tenue responsable de l'utilisation et de l'interprétation de l'information contenue dans cette publication.

TÜRK-FRANSIZ TİCARET DERNEĞİ CHAMBRE DE COMMERCE FRANCAISE EN TURQUIE

OTIM Yolu - Ayazma Dere Caddesi - Bareli İş Merkezi No:4 - K:2

Gayrettepe-Beşiktaş 34387 İstanbul

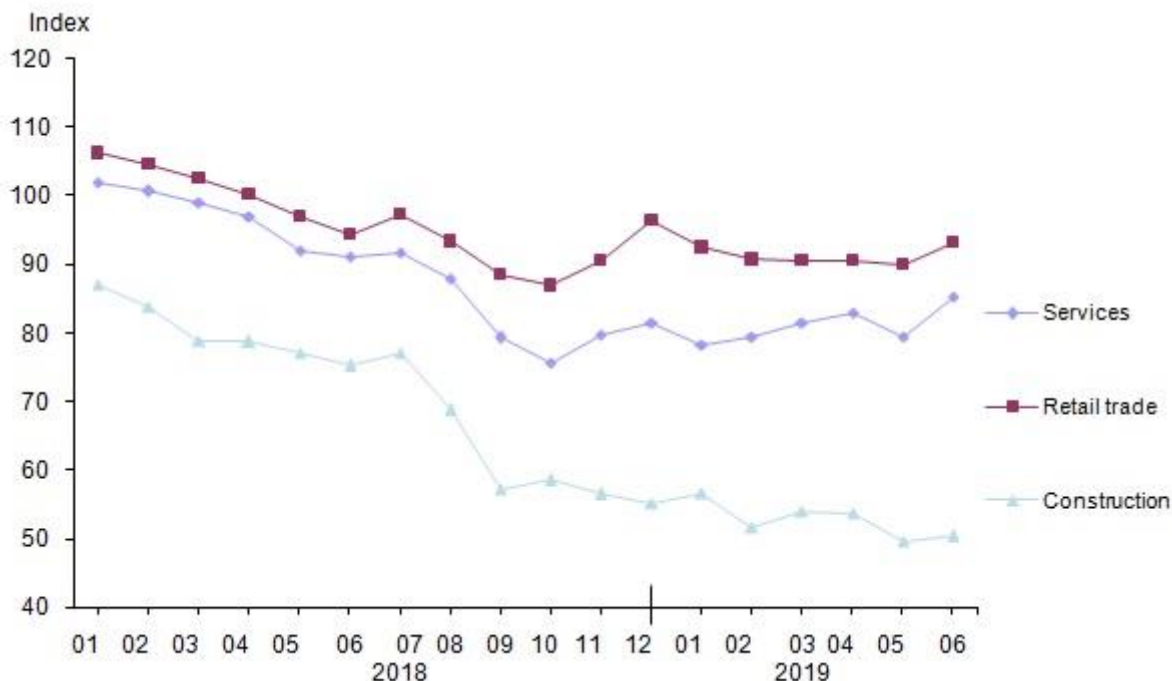
Tel : +90 212 249 29 55 – Fax : +90 212 252 51 75

E-mail : ccift@ccift.com – Web : www.ccift.com

Hausse des 3 indices de confiance sectorielle en juin 2019

Selon Türkstat, à l'inverse du mois précédent, les secteurs des services, de la vente au détail et de la construction ont vu leur indice de confiance augmenter en juin par rapport au mois précédent, respectivement de +7,5% (indice de 85,4), de +3,7% (indice de 93,2) et de +1,3% (indice de 50,4). Pour rappel, l'indice de confiance est compris entre 0 et 200, indiquant des prévisions optimistes lorsqu'il est au-dessus de 100 et pessimistes lorsqu'il est en-dessous.

Seasonally adjusted sectoral confidence indices, June 2019



Seasonally adjusted sectoral confidence indices, sub-indices and the rate of changes, June 2019

	Index		Percentage change over the previous month (%)	
	05/2019	06/2019	05/2019	06/2019
Services confidence index	79.4	85.4	-4.4	7.5
Business situation (over the past 3 months)	75.1	81.6	-4.8	8.6
Demand-turnover (over the past 3 months)	73.2	79.1	-3.7	8.0
Demand-turnover expectation (over the next 3 months)	90.0	95.6	-4.7	6.2
Retail trade confidence index	89.9	93.2	-0.7	3.7
Business activity-sales (over the past 3 months)	73.3	82.1	-3.7	12.0
Current volume of stock ⁽¹⁾	109.0	106.3	1.1	-2.4
Business activity-sales expectation (over the next 3 months)	87.6	91.3	-0.3	4.2
Construction confidence index	49.8	50.4	-7.7	1.3
Current overall order books	38.4	37.3	-5.9	-2.8
Total employment expectation (over the next 3 months)	61.2	63.6	-8.8	3.9

(1) The increase in the volume of stock index indicates the decrease of volume of stock, whereas decrease indicates increase of volume of stock.

Pour en savoir plus : <http://www.turkstat.gov.tr/PreHaberBultenleri.do?id=30934>

Source : Türkstat

Moody's dégrade la note de la Turquie

L'agence de notation a dégradé le 14 juin la note souveraine de la Turquie, laquelle est passée de « Ba3 » à « B1 », quatre crans en dessous du niveau « investissement », avec des perspectives négatives. Moody's a justifié cette dégradation de la note de la Turquie en raison des incertitudes politiques et de la dégradation de la transparence

LES NOUVELLES DE LA CHAMBRE

Directeur de la Publication : Raphaël Esposito

Traduction : Nurdan Gürler et Burak Özdemir

La Chambre de Commerce Française en Turquie s'efforce de diffuser des informations exactes et à jour. Elle ne peut en aucun cas être tenue responsable de l'utilisation et de l'interprétation de l'information contenue dans cette publication.

TÜRK-FRANSIZ TİCARET DERNEĞİ CHAMBRE DE COMMERCE FRANÇAISE EN TURQUIE

OTIM Yolu - Ayazma Dere Caddesi - Bareli İş Merkezi No:4 - K:2

Gayrettepe-Beşiktaş 34387 İstanbul

Tel : +90 212 249 29 55 – Fax : +90 212 252 51 75

E-mail : ccift@ccift.com – Web : www.ccift.com

et de la qualité des politiques macroéconomiques liée à l'affaiblissement de la qualité des institutions turques. Moody's a par ailleurs dégradé les notes de 14 banques et de 11 sociétés turques.

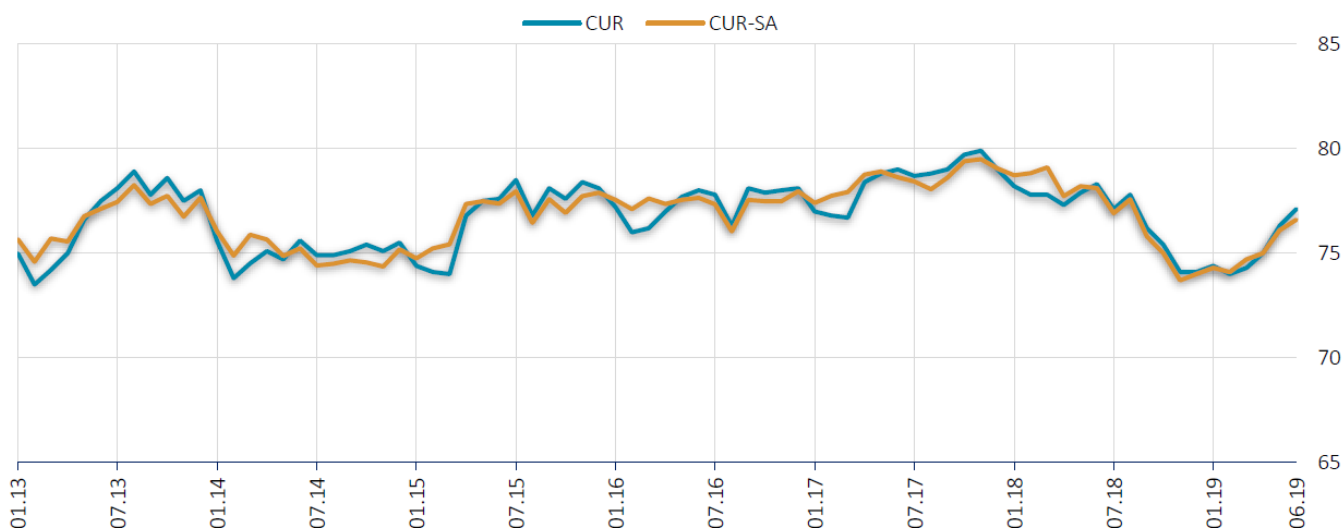
Source : Service Economique de l'Ambassade de France en Turquie

Le taux d'utilisation des capacités du secteur manufacturier s'améliore à nouveau en juin 2019 par rapport au mois précédent

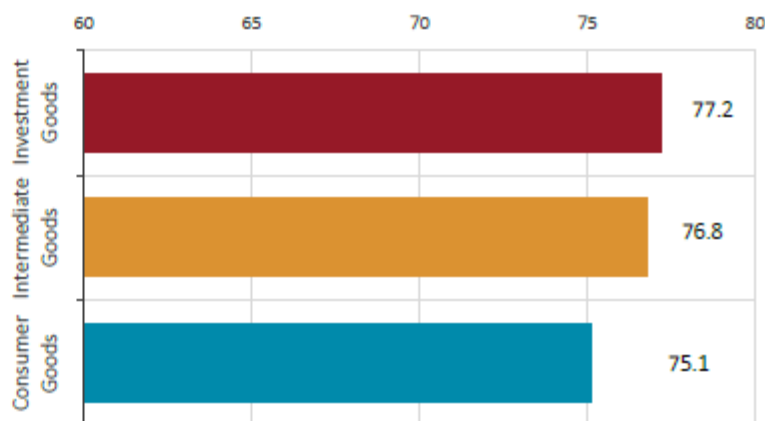
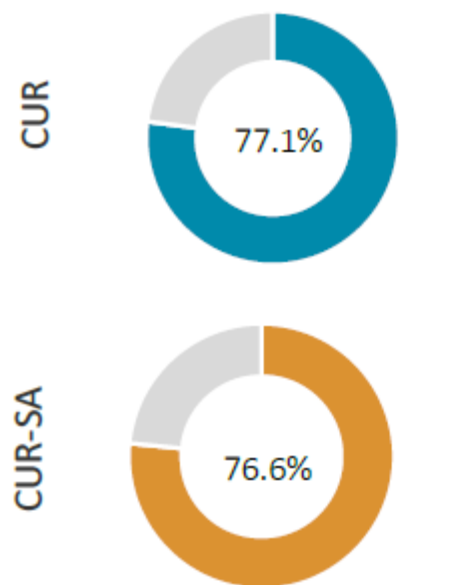
Le taux d'utilisation des capacités de production du secteur manufacturier s'améliore à nouveau en juin 2019 à 77,1%, contre 76,3% en mai 2019 (78,3% en juin 2018).

Capacity Utilization Rate of Manufacturing Industry

CUR - Seasonally Adjusted (%)



CUR by Main Industrial Groupings (%)



(%)	CUR	CUR-SA	Consumer Goods	Durable Consumer Goods	Non-Durable Consumer Goods	Intermediate Goods	Investment Goods
June 2019	77.1	76.6	75.1	76.3	74.9	76.8	77.2
May 2019	76.3	76.1	74.1	73.4	74.2	76.3	75.6
	↑	↑	↑	↑	↑	↑	↑

LES NOUVELLES DE LA CHAMBRE

Directeur de la Publication : Raphaël Esposito

Traduction : Nurdan Gürler et Burak Özdemir

La Chambre de Commerce Française en Turquie s'efforce de diffuser des informations exactes et à jour. Elle ne peut en aucun cas être tenue responsable de l'utilisation et de l'interprétation de l'information contenue dans cette publication.

TÜRK-FRANSIZ TİCARET DERNEĞİ

CHAMBRE DE COMMERCE FRANCAISE EN TURQUIE

OTIM Yolu - Ayazma Dere Caddesi - Bareli İş Merkezi No:4 - K:2

Gayrettepe-Beşiktaş 34387 İstanbul

Tel : +90 212 249 29 55 – Fax : +90 212 252 51 75

E-mail : ccift@ccift.com – Web : www.ccift.com

Capacity Utilization Rates by 2-digit sectors

	2019-06	2019-05	2019-04	2018-06
Capacity Utilization Rate of Manufacturing Industry	77,1	76,3	75,0	78,3
Manufacture of food products	72,5	72,3	71,8	73,0
Manufacture of beverages	71,3	64,9	65,0	67,7
Manufacture of tobacco products	74,8	75,6	85,1	73,2
Manufacture of textiles	79,4	78,7	78,1	81,1
Manufacture of wearing apparel	83,7	83,4	83,2	81,2
Manufacture of leather and related products	62,4	62,0	60,5	60,0
Manufacture of wood and of products of wood and cork, except furniture	75,9	74,5	70,2	88,5
Manufacture of paper and paper products	86,0	82,2	84,2	84,5
Printing and reproduction of recorded media	68,3	66,6	66,7	70,7
Manufacture of coke and refined petroleum products				84,4
Manufacture of chemicals and chemical products	78,8	77,5	75,9	83,9
Manufacture of basic pharmaceutical products and pharmaceutical preparations	70,5	70,5	70,4	72,6
Manufacture of rubber and plastic products	74,0	73,2	72,8	76,2
Manufacture of other non metallic mineral products	68,7	69,0	66,1	78,4
Manufacture of basic metals	78,2	78,3	77,1	80,0
Manufacture of fabricated metal products, except machinery and equipment	72,0	71,3	69,7	74,0
Manufacture of computer, electronic and optical products	74,6	74,7	74,5	78,5
Manufacture of electrical equipment	77,8	74,5	72,3	78,7
Manufacture of machinery and equipment n.e.c.	69,4	70,4	70,0	77,3
Manufacture of motor vehicles, trailers and semi trailers	82,2	79,5	77,4	84,9
Manufacture of other transport equipment	80,4	82,5	77,7	74,8
Manufacture of furniture	76,5	75,5	75,0	74,1
Other manufacturing	69,8	69,8	63,6	62,6
Repair and installation of machinery and equipment	76,1	72,5	74,8	71,7

Pour en savoir plus :

<http://www.tcmb.gov.tr/wps/wcm/connect/EN/TCMB+EN/Main+Menu/Statistics/Real+Sector+Statistics/Capacity+Utilization+Rate+of+the+Manufacturing+Industry/>

<http://www.tcmb.gov.tr/wps/wcm/connect/TR/TCMB+TR/Main+Menu/Istatistikler/Reel+Sektor+Istatistikleri/Imalat+Sanayi+Kapasite+Kullanim+Orani/>

Source : Banque Centrale

Poursuite de la dégradation du solde budgétaire en mai

En mai, le budget central a enregistré un déficit de 12 Mds TRY, contre un excédent de 2,7 Mds TRY au même mois de l'année dernière. Alors que les recettes ont augmenté de 2,2% en glissement annuel, les dépenses ont progressé de 24%. Les faibles rentrées fiscales s'expliquent par la contraction de l'activité. Le budget a enregistré ainsi un déficit de 66,6 Mds TRY sur les cinq premiers mois de cette année, contre un déficit de 20 Mds TRY à la même période de 2018. Pour rappel, l'objectif fixé par le gouvernement en termes de déficit budgétaire annuel pour 2019 s'élève à 80,4 Mds TRY, lequel était fondé sur une prévision de croissance économique annuelle de 2,3%.

Source : Service Economique de l'Ambassade de France en Turquie

Exploration d'hydrocarbures en Méditerranée

Le deuxième navire de sondage de la Turquie est arrivé au large d'Antalya pour effectuer les premiers travaux exploratoires d'hydrocarbures dans la Méditerranée. Le navire appelé « Yavuz » d'une longueur de 230 mètres et d'une largeur de 36 mètres est capable d'effectuer des sondages à haute pression jusqu'à 12.200 mètres de profondeur.

Source : Service Economique de l'Ambassade de France en Turquie

LES NOUVELLES DE LA CHAMBRE

Directeur de la Publication : Raphaël Esposito

Traduction : Nurdan Gürler et Burak Özdemir

La Chambre de Commerce Française en Turquie s'efforce de diffuser des informations exactes et à jour. Elle ne peut en aucun cas être tenue responsable de l'utilisation et de l'interprétation de l'information contenue dans cette publication.

**TÜRK-FRANSIZ TİCARET DERNEĞİ
CHAMBRE DE COMMERCE FRANÇAISE EN TURQUIE**

OTIM Yolu - Ayazma Dere Caddesi - Bareli İş Merkezi No:4 - K:2

Gayrettepe-Beşiktaş 34387 İstanbul

Tel : +90 212 249 29 55 – Fax : +90 212 252 51 75

E-mail : ccift@ccift.com – Web : www.ccift.com

Production d'acier en baisse au 1^{er} trimestre 2019

Selon, l'Association turque des producteurs d'acier (TCUD), au cours des quatre premiers mois de 2019, la production turque d'acier brut a diminué de 10,5% pour atteindre 11,2 M de tonnes. Elle a pourtant connu une augmentation de 2,6% en avril 2019 par rapport au même mois de l'année dernière pour atteindre 3 M de tonnes. Sur les quatre premiers mois de l'année, les exportations turques de produits sidérurgiques du pays ont progressé de 22,7% pour atteindre 1,9 M de tonnes (en hausse de 9,8% en valeur, soit 1,4 Md USD), alors que le volume des importations d'acier a diminué de 20,4%, pour s'établir à 1,2 M de tonnes.

Source : Service Economique de l'Ambassade de France en Turquie

La Banque centrale maintient son taux directeur

La Banque centrale a décidé le 12 juin de maintenir son taux de refinancement à une semaine à 24%, conformément aux attentes du marché. Dans son communiqué de presse, la Banque centrale a souligné les développements relatifs à la contraction de la demande intérieure (-4,7% au T1 2019 pour la consommation des ménages) et au resserrement de la politique monétaire, qui ont soutenu la désinflation.

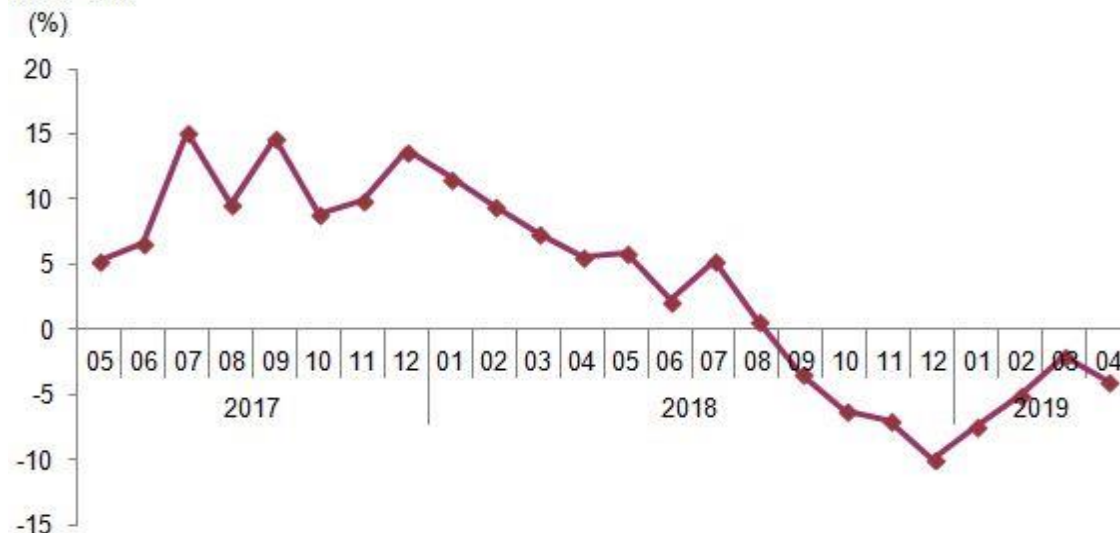
Source : Service Economique de l'Ambassade de France en Turquie

Nouvelle diminution de la production industrielle (-4,0% en avril)

L'indice de la production industrielle a enregistré en avril une baisse de -4% par rapport au même mois de 2018 et de -1% par rapport au mois précédent.

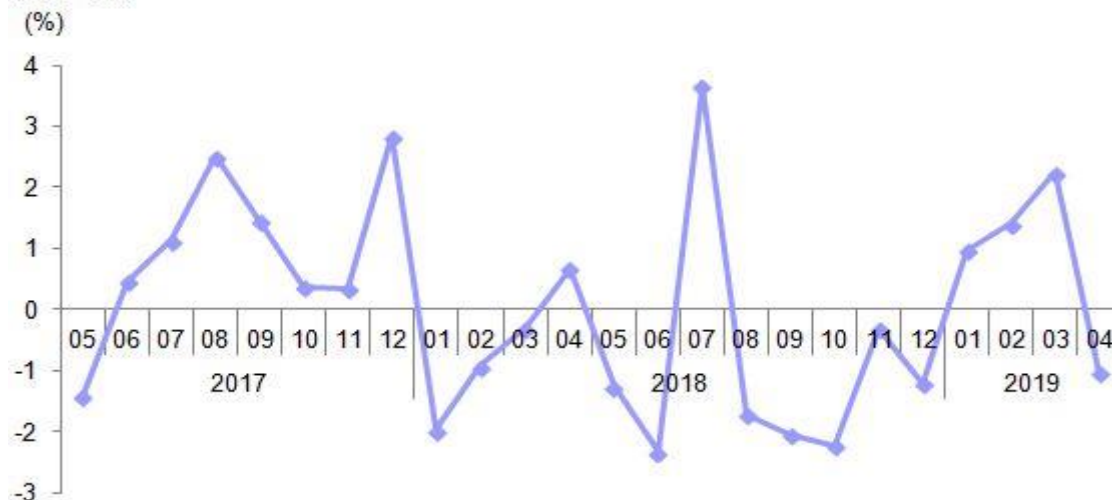
Calendar adjusted annual rate of change, April 2019

[2015=100]



Seasonally and calendar adjusted monthly rate of change, April 2019

[2015=100]



LES NOUVELLES DE LA CHAMBRE

Directeur de la Publication : Raphaël Esposito

Traduction : Nurdan Gürler et Burak Özdemir

La Chambre de Commerce Française en Turquie s'efforce de diffuser des informations exactes et à jour. Elle ne peut en aucun cas être tenue responsable de l'utilisation et de l'interprétation de l'information contenue dans cette publication.

TÜRK-FRANSIZ TİCARET DERNEĞİ CHAMBRE DE COMMERCE FRANÇAISE EN TURQUIE

OTIM Yolu - Ayazma Dere Caddesi - Bareli İş Merkezi No:4 - K:2

Gayrettepe-Beşiktaş 34387 İstanbul

Tel : +90 212 249 29 55 – Fax : +90 212 252 51 75

E-mail : ccift@ccift.com – Web : www.ccift.com

Industrial production index and the rate of change, April 2019 [2015=100]

Sections and main industrial groupings	Unadjusted	Calendar adjusted		Seasonal and calendar adjusted	
	Index	Index	Annual change (%)	Index	Monthly change (%)
Total industry	113.3	110.9	-4.0	112.6	-1.0
Mining and quarrying	103.7	102.2	-9.3	109.2	-7.8
Manufacturing	114.0	111.4	-4.2	112.5	-0.9
Electricity, gas, steam	109.0	108.1	0.7	116.1	1.9
Intermediate goods	109.7	107.2	-8.5	106.8	-1.5
Durable consumer goods	110.2	107.6	-0.2	107.6	-3.7
Non-durable consumer goods	116.8	114.2	1.8	117.8	0.3
Energy	113.3	112.5	4.6	119.6	1.4
Capital goods	116.6	113.8	-7.6	116.0	-2.3
Low technology	114.6	112.0	0.7	114.4	0.0
Medium-low technology	107.6	105.3	-10.0	105.9	-0.5
Medium-high technology	114.9	112.0	-7.9	110.4	-3.2
High technology	149.0	145.7	9.8	151.8	-0.8

Pour en savoir plus : <http://www.turkstat.gov.tr/PreHaberBultenleri.do?id=30839>

Source : Service Economique de l'Ambassade de France en Turquie

Difficultés des entreprises de la construction

Des centaines d'entreprises de construction se sont rendues aux tribunaux pour demander une modification de leur contrat signé avec des propriétaires de terrains au cours des derniers mois. Les entreprises, qui n'arrivaient plus à respecter leurs engagements dans le passé en raison de la baisse des prix de l'immobilier et de la demande, de la hausse des coûts et de la hausse du dollar, souhaitent redéfinir leurs taux de quote-part avec les propriétaires fonciers.

Source : Service Economique de l'Ambassade de France en Turquie

Déficit courant en-dessous des estimations au mois d'avril

La Turquie a enregistré un déficit de sa balance courante de 1,33 Md USD au mois d'avril, en-dessous des 1,5 Md USD anticipés par les observateurs. Ce déficit est principalement dû au paiement du service de la dette. L'indicateur le plus significatif est le déficit de la balance courante sur 12 mois glissants : il s'élève à 8,6 Mds USD en avril 2019 en glissement annuel contre 57,1 Mds USD entre avril 2017 et avril 2018. Cette contraction s'explique par la forte diminution des importations (-28,8% au T1 2019 en glissement annuel) et la solidité de la demande extérieure (+9,5% d'exportations au T1 2019 en glissement annuel). Compte tenu de la tendance actuelle et de l'augmentation des revenus liés au tourisme, la balance courante annualisée pourrait devenir excédentaire d'ici à la fin de l'année.

Source : Service Economique de l'Ambassade de France en Turquie

Les entreprises turques de la construction ont signé 40 projets à l'international

Au cours du 1^{er} trimestre 2019, les entreprises turques de la construction ont signé 40 projets à l'international d'une valeur totale d'1,3 Mds USD, contre plus de 3,4 Mds USD sur la même période l'an dernier. Pour mémoire, les entreprises turques ont remporté 287 projets (69,8 Mds USD) en 2018.

Source : Service Economique de l'Ambassade de France en Turquie

LES NOUVELLES DE LA CHAMBRE

Directeur de la Publication : Raphaël Esposito

Traduction : Nurdan Gürler et Burak Özdemir

La Chambre de Commerce Française en Turquie s'efforce de diffuser des informations exactes et à jour. Elle ne peut en aucun cas être tenue responsable de l'utilisation et de l'interprétation de l'information contenue dans cette publication.

TÜRK-FRANSIZ TİCARET DERNEĞİ CHAMBRE DE COMMERCE FRANCAISE EN TURQUIE

OTIM Yolu - Ayazma Dere Caddesi - Bareli İş Merkezi No:4 - K:2

Gayrettepe-Beşiktaş 34387 İstanbul

Tel : +90 212 249 29 55 – Fax : +90 212 252 51 75

E-mail : ccift@ccift.com – Web : www.ccift.com

Les ventes de véhicules en net recul sur les cinq premiers mois de l'année

Selon l'Association des concessionnaires automobiles (ODD), les ventes de véhicules ont plongé de 55% en mai en glissement annuel, et ce malgré la prolongation de la réduction de la taxe spéciale sur la consommation (ÖTV), laquelle était censée stimuler la demande domestique. Au total, sur les cinq premiers mois de l'année, les ventes d'automobiles ont décliné de 49,6% par rapport à la même période de l'année précédente.

Source : Service Economique de l'Ambassade de France en Turquie

Déficit commercial : réduction de 55,6% en avril 2019

Selon l'Institut des statistiques de Turquie (TürkStat), en avril, les exportations ont progressé de 4,6% en glissement annuel et les importations ont reculé de 15,1% en glissement annuel. Il en résulte une réduction de 55,6% du déficit commercial turc et un taux de couverture qui atteint 82,9% (contre 67,4% un an plus tôt). Les exportations demeurent très largement dominées par les biens manufacturés et tirées par la demande allemande.

Foreign trade by months, April 2019

		(Million US \$)						
Months	Year	Exports (FOB)		Imports (CIF)		Balance		Proportion of imports covered by exports (%)
		Value	Change (%)	Value	Change (%)	Value	Change (%)	
January-April	2018	54 982		82 451		- 27 469		66.7
	2019	56 705	3.1	66 482	-19.4	- 9 777	-64.4	85.3
April	2018	13 847		20 557		- 6 710		67.4
	2019	14 480	4.6	17 462	-15.1	- 2 982	-55.6	82.9

Pour en savoir plus : <http://www.turkstat.gov.tr/PreHaberBultenleri.do?id=30656>

<https://lepetitjournal.com/istanbul/actualites/les-exportations-turques-un-niveau-record-au-mois-de-mai-258936>

Source : Service Economique de l'Ambassade de France en Turquie

Inflation en mai 2019 : 0,95% en glissement mensuel et de 18,7% en glissement annuel

Selon l'Institut des statistiques de Turquie (TürkStat), en mai 2019, l'indice des prix à la consommation a progressé de 0,95% en glissement mensuel et de 18,7% en glissement annuel, tiré principalement par la dérive des prix alimentaires (+28,4% en glissement annuel). Il s'agit de la progression annuelle la plus faible depuis août 2018. L'indice des prix à la production a progressé de 2,7% en glissement mensuel et de 28,7% en glissement annuel, tiré par les prix dans le secteur de l'énergie (+45,8% en glissement annuel).

Pour en savoir plus : <http://www.turkstat.gov.tr/PreHaberBultenleri.do?id=30853>

<http://www.turkstat.gov.tr/PreHaberBultenleri.do?id=30801>

Source : Service Economique de l'Ambassade de France en Turquie

Intérêt des géants japonais pour des partenariats ou des rachats en Turquie

Depuis 5 ans, les géants japonais tels que Denso, Marubeni, Nikkei, Toyo, Taheda Pharma, Ajinomoto, Mitsui, Kansai, Hitachi, GS Yuasa et Mitsubishi affichent un intérêt grandissant pour les entreprises turques (via des partenariats ou des rachats). En 2019, Betek, un des premiers acteurs de l'industrie turque a été racheté par Nippon Paint. Sun Chemical, détenue par DIC Corporation, l'un des plus importants groupes chimiques japonais a acquis la société de produits chimiques industriels Makrochemical à Izmir. Enfin, Marubeni est en cours de négociation pour l'achat de la partie « production de véhicules et engins de construction » de Temsa (groupe Sabancı).

Source : Service Economique de l'Ambassade de France en Turquie

Le marché des produits technologiques grand public a augmenté de 7,5% au 1er trimestre 2019

Le marché des produits technologiques grand public a augmenté de 7,5% au 1^{er} trimestre 2019 par rapport à la même période de l'année précédente. Les ventes se sont établies à 14,2 Mds TRY (soit 2 Mds EUR). Cette progression est principalement liée aux produits ménagers (+ 35% ; CA de 3,5 Mds TRY) grâce aux mesures d'incitation et à la suppression de la taxe de consommation pour ces produits.

Source : Service Economique de l'Ambassade de France en Turquie

LES NOUVELLES DE LA CHAMBRE

Directeur de la Publication : Raphaël Esposito

Traduction : Nurdan Gürler et Burak Özdemir

La Chambre de Commerce Française en Turquie s'efforce de diffuser des informations exactes et à jour. Elle ne peut en aucun cas être tenue responsable de l'utilisation et de l'interprétation de l'information contenue dans cette publication.

TÜRK-FRANSIZ TİCARET DERNEĞİ CHAMBRE DE COMMERCE FRANCAISE EN TURQUIE

OTIM Yolu - Ayazma Dere Caddesi - Bareli İş Merkezi No:4 - K:2

Gayrettepe-Beşiktaş 34387 İstanbul

Tel : +90 212 249 29 55 – Fax : +90 212 252 51 75

E-mail : ccift@ccift.com – Web : www.ccift.com

Projets et investissements étrangers en Turquie

- La filiale d'Eczacibasi Holding, Eczacibasi Monrol, a signé un accord avec l'entreprise australienne Telix Pharmaceuticals pour la production et la distribution d'un nouveau produit radioactif (TLX250-CDx) pour le traitement du cancer du poumon. L'accord couvre les régions de la Turquie, du Moyen-Orient et de l'Afrique du Nord.
- Mapei prospecte pour une nouvelle usine. La société italienne de produits de construction Mapei, qui a racheté l'entreprise turque Wallmerk basée à Ankara en 2014 et qui a depuis investi 1 M EUR pour moderniser et agrandir les capacités de production de la société, prospecte actuellement la Turquie pour y installer une nouvelle unité de production.

Source : ANIMA, Econostrum, Invest in Turkey, Service Economique de l'Ambassade de France, CCFT, presse

Brèves économiques de France

En juin 2019, les prix à la consommation augmentent de 0,2 % sur un mois et de 1,2 % sur un an

En juin 2019, l'indice des prix à la consommation (IPC) croît de 0,2 % sur un mois, après +0,1 % en mai 2019. Cette croissance à peine plus forte que le mois précédent résulte d'un rebond, sur le mois, des prix des services (+0,5 % après -0,2 %), en partie compensé par un léger repli des prix de l'énergie (-0,1 % après +0,6 %) et d'un ralentissement de ceux des produits alimentaires (+0,1 % après +0,7 %). Les prix des produits manufacturés sont stables sur le mois après +0,2 % en mai. De même, les prix du tabac sont inchangés en juin après +0,3 % le mois précédent. Corrigés des variations saisonnières, les prix à la consommation rebondissent à +0,3 % sur un mois, après -0,1 % en mai. Sur un an, les prix à la consommation accélèrent en juin à +1,2 %, après +0,9 % en mai 2019. Cette hausse de l'inflation provient d'une nette accélération des prix des services et, dans une moindre mesure de ceux de l'alimentation. En revanche, les prix de l'énergie ralentissent fortement. Ceux des produits manufacturés reculent de 0,7 %, comme le mois précédent. Enfin, les prix du tabac sont en hausse de 9,0 % sur un an, après +9,1 % en mai.

Pour en savoir plus : <https://www.insee.fr/fr/statistiques/4190048>

Source : Insee

Défaillances d'entreprises : l'effet « gilets jaunes » n'a pas eu lieu

Le nombre de défaillances d'entreprises a reculé de 3 % au 2nd trimestre par rapport à la même période de 2018, selon la société Altares. Le mouvement des « gilets jaunes », dont beaucoup craignaient qu'il entraîne des liquidations en série, n'a finalement eu qu'un impact très limité au niveau macroéconomique.

Pour en savoir plus : <https://www.lesechos.fr/economie-france/conjoncture/defaillances-dentreprises-leffet-gilets-jaunes-na-pas-eu-lieu-1037127>

Source : Les Echos

En mai 2019, la production manufacturière augmente nettement (+1,6 %) en France

En mai 2019, la production augmente nettement dans l'industrie manufacturière (+1,6 % après -0,1 %), notamment grâce au dynamisme du secteur des transports, comme dans l'ensemble de l'industrie (+2,1 % après +0,5 %), son plus fort rebond mensuel depuis plus de deux ans. L'industrie pourrait cependant connaître un accès de faiblesse en juin, avant de se reprendre en juillet.

Pour en savoir plus : <https://www.insee.fr/fr/statistiques/4189440>

<https://www.lesechos.fr/economie-france/conjoncture/lindustrie-a-enregistre-en-mai-son-plus-fort-rebond-mensuel-depuis-plus-de-deux-ans-1037019>

Sources : Insee et les Echos

L'industrie manufacturière en 2018 en France

En 2018, la valeur ajoutée de l'industrie manufacturière est quasi stable en volume. Elle ralentit par rapport aux années précédentes, de façon plus marquée que pour le reste de l'économie. Les activités les plus dynamiques sont l'industrie pharmaceutique et la fabrication de matériels de transport. La production en volume des

LES NOUVELLES DE LA CHAMBRE

Directeur de la Publication : Raphaël Esposito

Traduction : Nurdan Gürler et Burak Özdemir

La Chambre de Commerce Française en Turquie s'efforce de diffuser des informations exactes et à jour. Elle ne peut en aucun cas être tenue responsable de l'utilisation et de l'interprétation de l'information contenue dans cette publication.

TÜRK-FRANSIZ TİCARET DERNEĞİ CHAMBRE DE COMMERCE FRANÇAISE EN TURQUIE

OTIM Yolu - Ayazma Dere Caddesi - Bareli İş Merkezi No:4 - K:2

Gayrettepe-Beşiktaş 34387 İstanbul

Tel : +90 212 249 29 55 – Fax : +90 212 252 51 75

E-mail : ccift@ccift.com – Web : www.ccift.com

industries agroalimentaires est de nouveau orientée à la hausse grâce aux vins. Le déficit commercial se stabilise malgré la hausse du cours du pétrole et l'appréciation de l'euro. Les exportations de matériels de transport progressent. Les entreprises freinent leur recours à l'intérim et créent des emplois.

Pour en savoir plus : <https://www.insee.fr/fr/statistiques/4188611>

Source : Insee

Commerce extérieur de la France : amélioration en mai 2019

Après la légère amélioration enregistrée en avril, le solde progresse en mai de 1,6 Md€ pour s'établir à -3,3 Md€, soit son niveau le plus haut depuis le point exceptionnel de décembre 2017 (-2,5 Md€). Cette hausse s'explique par le bond des exportations, après la baisse du mois d'avril, alors que les importations n'augmentent que légèrement. En moyenne sur trois mois, le solde augmente de nouveau et retrouve son niveau de fin d'année 2018. En mai 2019, le solde des échanges hors énergie progresse de 1,4 Md€. Il s'améliore notamment pour les biens d'investissement et les biens de consommation. Pour les biens intermédiaires et les produits énergétiques, la hausse est plus modérée.

Pour en savoir plus : <http://lekiosque.finances.gouv.fr/>

<https://www.lesechos.fr/economie-france/conjoncture/commerce-exterieur-laeronautique-et-le-luxe-restent-les-points-forts-de-la-france-1035862>

Source : Douanes françaises

La Banque de France abaisse sa prévision de croissance pour le printemps

La Banque de France estime désormais que le PIB progressera de 0,2 % au deuxième trimestre et non plus de 0,3 %, comme elle le pensait jusqu'à maintenant. Une révision liée à une baisse de la production dans l'industrie, qui pourrait cependant n'être que temporaire.

Pour en savoir plus : <https://www.lesechos.fr/economie-france/conjoncture/la-banque-de-france-abaisse-sa-prevision-de-croissance-pour-le-printemps-1036420>

Source : Les Echos

En mai 2019, les prix de production de l'industrie continuent de baisser (-0,3 %)

Sur l'ensemble des marchés (intérieur et extérieurs), les prix de production des produits industriels diminuent de nouveau en mai 2019 (-0,3 % après -0,4 % en avril). Ceux à destination du marché français s'inscrivent encore en baisse (-0,4 % après -0,8 %) alors que ceux destinés aux marchés extérieurs sont quasi stables (-0,1 % après +0,6 % en avril). Sur un an, les prix de production des produits industriels ralentissent nettement en mai 2019 (+1,0 % après +1,9 %).

Pour en savoir plus : <https://www.insee.fr/fr/statistiques/4181691>

Source : Insee

La consommation des ménages en biens augmente de nouveau en mai (+0,4 %)

En mai 2019, les dépenses de consommation des ménages en biens augmentent de nouveau (+0,4 % après +0,3 %). En particulier, la consommation d'énergie est en légère hausse (+0,6 %) et les achats de biens fabriqués rebondissent (+0,6 % après -1,5 %).

Pour en savoir plus : <https://www.insee.fr/fr/statistiques/4181709>

Source : Insee

La dette publique de la France se rapproche un peu plus des 100 % du PIB

À 2.358,9 milliards d'euros, elle s'affiche en hausse par rapport à son niveau de la fin d'année 2018 et atteint 99,6 % du PIB au 1^{er} trimestre de l'année. Dans le même temps, la baisse des taux d'intérêt a permis à l'Etat de moins déboursier pour régler l'ardoise du pays.

Pour en savoir plus : <https://www.insee.fr/fr/statistiques/4177916>

<https://www.lesechos.fr/economie-france/budget-fiscalite/la-dette-publique-se-rapproche-un-peu-plus-des-100-du-pib-1034038>

Source : Les Echos

LES NOUVELLES DE LA CHAMBRE

Directeur de la Publication : Raphaël Esposito

Traduction : Nurdan Gürler et Burak Özdemir

La Chambre de Commerce Française en Turquie s'efforce de diffuser des informations exactes et à jour. Elle ne peut en aucun cas être tenue responsable de l'utilisation et de l'interprétation de l'information contenue dans cette publication.

TÜRK-FRANSIZ TİCARET DERNEĞİ CHAMBRE DE COMMERCE FRANCAISE EN TURQUIE

OTIM Yolu - Ayazma Dere Caddesi - Bareli İş Merkezi No:4 - K:2

Gayrettepe-Beşiktaş 34387 İstanbul

Tel : +90 212 249 29 55 – Fax : +90 212 252 51 75

E-mail : ccift@ccift.com – Web : www.ccift.com

L'ouvrage annuel « L'économie française - Comptes et dossiers » a été publié par l'Insee

Comme chaque année, « L'Économie française - Comptes et dossiers » présente une synthèse des mouvements essentiels ayant affecté les économies française et mondiale au cours de l'année écoulée.

Pour la télécharger : <https://www.insee.fr/fr/statistiques/4180914>

Source : Insee

La confiance des ménages s'améliore en juin 2019

En juin 2019, la confiance des ménages dans la situation économique en France s'accroît pour le 6^{ème} mois consécutif, au vu de l'indicateur synthétique qui gagne deux points à 101, et dépasse sa moyenne de longue période (100) pour la première fois depuis avril 2018. L'Insee, qui calcule cet indice, précise que la part des ménages qui considèrent que le niveau de vie passé en France s'est amélioré au cours des douze derniers mois augmente nettement, le solde correspondant gagnant sept points. Le solde d'opinion des ménages sur le niveau de vie futur augmente quant à lui de deux points. Les craintes des ménages concernant l'évolution du chômage sont stables, de même que leur part estimant que les prix vont augmenter au cours des douze prochains mois.

Pour en savoir plus : <https://www.insee.fr/fr/statistiques/4178061>

Source : Cercle Finance

Le climat des affaires reste stable en juin en France

En juin 2019, le climat des affaires en France est stable au vu de l'indicateur synthétique de l'Insee, qui se situe à 106 pour le 3^{ème} mois consécutif, au-dessus de sa moyenne de longue période (100). Par rapport à l'enquête précédente, l'indicateur gagne un point dans les services, mais en perd deux dans l'industrie manufacturière. Il est stable dans le bâtiment et le commerce de détail. Dans tous ces secteurs, il se situe au-dessus de sa moyenne de longue période. Le climat de l'emploi s'améliore quant à lui après s'être un peu replié le mois précédent : son indicateur synthétique gagne deux points et se situe à 107 en juin, revenant à son niveau d'avril, au-dessus de sa moyenne de longue période.

Pour en savoir plus : <https://www.insee.fr/fr/statistiques/4177548>

<https://www.insee.fr/fr/statistiques/4177024> (industrie manufacturière)

<https://www.insee.fr/fr/statistiques/4177598> (services)

<https://www.insee.fr/fr/statistiques/4177588> (commerce de détail)

<https://www.insee.fr/fr/statistiques/4177090> (industrie du bâtiment)

Source : Cercle Finance

La France résiste aux dégâts de la guerre commerciale

La demande adressée à l'Hexagone ne devrait augmenter que de 2,7 % cette année, selon l'Insee, contre 3,9 % l'an passé. Mais, moins ouvert sur l'extérieur que l'Allemagne, la France ressentira moins le ralentissement de l'économie mondiale.

Pour en savoir plus : <https://www.lesechos.fr/economie-france/conjoncture/la-france-resiste-aux-degats-de-la-guerre-commerciale-1031026>

Source : Les Echos

Le commerce en 2018 en France

En 2018, l'activité des secteurs commerciaux est contrastée. Dans le commerce de gros, les ventes restent toniques (+ 1,9 % en volume comme en 2017), en particulier dans le commerce de biens d'équipement et de biens domestiques. Dans le commerce de détail, elles sont nettement moins vigoureuses qu'en 2017 (+ 0,3 % en volume, après + 1,3 %), avec une préférence croissante pour les petites surfaces. La vente à distance (notamment sur Internet) ralentit également, mais reste plus dynamique que l'ensemble du commerce de détail et continue de gagner des parts de marché. Enfin, marqué par les changements de normes anti-pollution, le commerce et la réparation d'automobiles et de motocycles freine également en 2018 (+ 1,1 % en volume, après + 5,3 %). Les prix augmentent fortement dans les trois grands secteurs du commerce ; ainsi, les ventes y sont dynamiques en valeur.

Pour en savoir plus : <https://www.insee.fr/fr/statistiques/4176228>

Source : Insee

LES NOUVELLES DE LA CHAMBRE

Directeur de la Publication : Raphaël Esposito

Traduction : Nurdan Gürler et Burak Özdemir

La Chambre de Commerce Française en Turquie s'efforce de diffuser des informations exactes et à jour. Elle ne peut en aucun cas être tenue responsable de l'utilisation et de l'interprétation de l'information contenue dans cette publication.

TÜRK-FRANSIZ TİCARET DERNEĞİ CHAMBRE DE COMMERCE FRANCAISE EN TURQUIE

OTIM Yolu - Ayazma Dere Caddesi - Bareli İş Merkezi No:4 - K:2

Gayrettepe-Beşiktaş 34387 İstanbul

Tel : +90 212 249 29 55 – Fax : +90 212 252 51 75

E-mail : ccift@ccift.com – Web : www.ccift.com

Commerce extérieur de la France : le repli plus prononcé des importations allège le déficit

En avril, le déficit se réduit de 0,5 milliard pour s'établir à un niveau moyen de 5,0 milliards d'euros après 5,5 milliards d'euros en mars, dans un contexte de contraction des échanges plus marquée à l'importation. Ainsi, le repli des importations (1,3 milliard) est supérieur à celui des exportations (0,8 milliard). Le recul des échanges concerne principalement les produits énergétiques, les produits pharmaceutiques, les matériels de transport ainsi que les produits manufacturés divers, notamment les articles de bijouterie et de joaillerie. Le déficit cumulé sur les 4 derniers mois (janvier à avril 2019) s'établit à 19,0 milliards d'euros, contre 20,2 milliards sur la même période de 2018.

Pour en savoir plus : <http://lekiosque.finances.gouv.fr>

Source : Douanes françaises

Les PME doivent accélérer leur transformation numérique

Le Medef veut que les entreprises et les pouvoirs publics prennent conscience de l'enjeu que constitue la transformation numérique pour le pays. Des efforts doivent être accomplis sur la formation des professions intermédiaires du numérique, selon un rapport du BCG.

Pour en savoir plus : <https://www.lesechos.fr/economie-france/conjoncture/les-pme-doivent-acceler-leur-transformation-numerique-1030756>

Source : Les Echos

En mai 2019, les prix à la consommation augmentent de 0,1 % sur un mois et de 0,9 % sur un an

En mai 2019, l'indice des prix à la consommation (IPC) est en hausse de 0,1 % sur un mois, après +0,3 % en avril 2019. Ce ralentissement résulte d'un repli, sur le mois, des prix des services (-0,2 % après +0,5 %). En revanche, les prix des produits alimentaires accélèrent nettement (+0,7 % après +0,1 %). Ceux des produits manufacturés (+0,2 % après +0,1 %) et du tabac (+0,3 % après +0,1 %) augmentent, eux aussi, davantage que le mois précédent. Enfin, les prix de l'énergie croissent au même rythme qu'en avril (+0,6 %). Corrigés des variations saisonnières, les prix à la consommation se replient de 0,1 % sur un mois, après +0,3 % en avril. Sur un an, les prix à la consommation ralentissent en mai à +0,9 %, après +1,3 % en avril 2019. Cette baisse de l'inflation s'explique par un moindre dynamisme des prix des services, de l'énergie et de l'alimentation et une baisse plus prononcée des prix des produits manufacturés. Seuls les prix du tabac accélèrent : +9,1 % en mai après +8,1 %.

Pour en savoir plus : <https://www.insee.fr/fr/statistiques/4172636>

Source : Insee

Légère hausse des créations d'entreprises en mai 2019

En mai 2019, le nombre total de créations d'entreprises tous types d'entreprises confondus est en légère hausse (+0,2 % après -1,7 % en avril, en données corrigées des variations saisonnières et des jours ouvrables). Les créations d'entreprises classiques se redressent (+0,4 % après -2,0 %) et les immatriculations de micro-entrepreneurs sont quasi-stables (-0,1 % après -1,4 %).

Pour en savoir plus : <https://www.insee.fr/fr/statistiques/4171444>

Source : Insee

quasi stable dans la fonction publique

Au premier trimestre 2019, les créations nettes d'emploi salarié atteignent +93 800, soit +0,4 %, après +0,3 % au trimestre précédent. L'emploi salarié augmente de nouveau solidement dans le privé (+92 800 après +67 900) et demeure quasi stable dans la fonction publique (+1 000 après +2 000). Sur un an, il s'accroît de 218 600 (soit +0,9 %) : +225 400 dans le privé et -6 800 dans la fonction publique.

Pour en savoir plus : <https://www.insee.fr/fr/statistiques/4170778>

<https://www.lesechos.fr/economie-france/conjoncture/lemploi-salarie-a-rebondi-au-premier-trimestre-1028374>

<https://www.lesechos.fr/economie-france/social/les-creations-demplois-en-france-surprennent-par-leur-ampleur-1028458>

Source : Insee

En 2018, la consommation des ménages ralentit plus fortement que le pouvoir d'achat

En 2018, le revenu disponible des ménages ralentit légèrement en termes réels (+ 1,2 %, après + 1,4 %) : l'accélération du revenu disponible brut en euros courants (+ 2,7 %, après + 2,2 % en 2017) ne compense pas complètement celle des prix (+ 1,5 %, après + 0,8 %). La dépense de consommation ralentit plus nettement : + 0,9 % en volume, après + 1,4 % en 2017 si bien que le taux d'épargne s'accroît de 0,3 point pour s'établir à 14,2 % du revenu disponible brut. Les consommations de tabac, d'alimentation, de boissons alcoolisées et d'habillement se replient en volume. À l'inverse, l'hébergement-restauration reste très dynamique et les dépenses de transports, tout en décélérant, contribuent positivement à la croissance de la consommation.

Pour en savoir plus : <https://www.insee.fr/fr/statistiques/4168956>

<https://www.lesechos.fr/economie-france/conjoncture/les-francais-preferent-pour-linstant-epargner-les-gains-de-pouvoir-dachat-1028210>

Source : Insee

En avril 2019, la production manufacturière est stable

En avril 2019, la production est stable dans l'industrie manufacturière (après -1,1 % en mars). Elle augmente dans l'ensemble de l'industrie (+0,4 % après -1,1 %).

Pour en savoir plus : <https://www.insee.fr/fr/statistiques/4168442>

Source : Insee

Une cinquantaine de cadres et chefs d'entreprises français en séminaire d'immersion à Istanbul

Notre Chambre a organisé du 17 au 19 juin derniers à Istanbul, un séminaire d'immersion pour les participants (près d'une cinquantaine de cadres et chefs d'entreprises français – moyenne d'âge : 45 ans) d'un programme de formation continue de l'ESSEC Executive Education (47,5 jours de formation sur 1 an, dont 3 jours en Turquie).

La venue de cette délégation à Istanbul a eu pour objectif de :

- développer la compréhension de la globalisation, à travers le cas de la Turquie et de son marché
- faire comprendre aux participants que leurs représentations reposent souvent sur des idées préconçues
- découvrir une culture d'affaires, le fonctionnement d'un marché et le potentiel que représente la Turquie, à l'export, à l'import et à l'implantation

Ce séminaire alternait des interventions et des tables rondes sur des thématiques économiques et managériales, en matinée et des rencontres avec des entreprises sur sites dans l'après-midi. Le dernier jour a été consacré à des visites culturelles.

Les participants ont regagné la France mercredi soir, manifestement heureux de cette belle découverte qu'est la Turquie, son marché et ses femmes et hommes d'affaires.



LES NOUVELLES DE LA CHAMBRE

Directeur de la Publication : Raphaël Esposito

Traduction : Nurdan Gürler et Burak Özdemir

La Chambre de Commerce Française en Turquie s'efforce de diffuser des informations exactes et à jour. Elle ne peut en aucun cas être tenue responsable de l'utilisation et de l'interprétation de l'information contenue dans cette publication.

TÜRK-FRANSIZ TİCARET DERNEĞİ CHAMBRE DE COMMERCE FRANCAISE EN TURQUIE

OTIM Yolu - Ayazma Dere Caddesi - Bareli İş Merkezi No:4 - K:2

Gayrettepe-Beşiktaş 34387 İstanbul

Tel : +90 212 249 29 55 – Fax : +90 212 252 51 75

E-mail : ccift@ccift.com – Web : www.ccift.com



5^{ème} édition du Séminaire de formation interculturelle « Comprendre les Français pour mieux travailler et faire des affaires avec eux » du 20 juin 2019

Sous la houlette de Pinar Akkaya, experte en Conseil et Formation en Communication Interculturelle, la 5^{ème} édition de la formation « Comprendre les Français pour mieux travailler et faire des affaires avec eux » a réuni, le 20 juin dernier à la Chambre, des cadres supérieurs turcs de sociétés françaises implantées en Turquie.

Cette formation leur a permis de comprendre le fonctionnement des Français pour travailler plus efficacement avec eux :

- prendre conscience de l'impact des différences culturelles entre la Turquie et la France dans les relations d'affaires.
- acquérir des informations fondamentales sur la culture française et ses valeurs.
- décrypter l'impact de ces valeurs sur le comportement professionnel des Français.
- partager leurs expériences avec deux acteurs turcs des échanges bilatéraux

Si une telle formation vous intéresse, n'hésitez pas à nous contacter : raphael.esposito@ccift.com

Un programme personnalisé peut vous être proposé et se tenir dans votre société.



LES NOUVELLES DE LA CHAMBRE

Directeur de la Publication : Raphaël Esposito

Traduction : Nurdan Gürler et Burak Özdemir

La Chambre de Commerce Française en Turquie s'efforce de diffuser des informations exactes et à jour. Elle ne peut en aucun cas être tenue responsable de l'utilisation et de l'interprétation de l'information contenue dans cette publication.

TÜRK-FRANSIZ TİCARET DERNEĞİ CHAMBRE DE COMMERCE FRANÇAISE EN TURQUIE

OTIM Yolu - Ayazma Dere Caddesi - Bareli İş Merkezi No:4 - K:2

Gayrettepe-Beşiktaş 34387 İstanbul

Tel : +90 212 249 29 55 – Fax : +90 212 252 51 75

E-mail : ccift@ccift.com – Web : www.ccift.com

Près de 150 personnes au cocktail networking « Chamber Corner », le 3 juillet 2019



Près de 150 personnes ont assisté, le 3 juillet dernier à l'hôtel Le Méridien Istanbul, au cocktail networking « Chamber Corner » organisé par notre Chambre, en collaboration avec les chambres allemande, américaine, autrichienne, belgo-luxembourgeoise, britannique, italienne, néerlandaise, suédoise et suisse en Turquie. Les adhérents de ces Chambres ont pu longuement échanger entre eux et développer leurs réseaux de contacts dans un cadre convivial bénéficiant d'une magnifique vue sur Istanbul et Le Bosphore.

**LES NOUVELLES DE LA CHAMBRE**

Directeur de la Publication : Raphaël Esposito

Traduction : Nurdan Gürlert et Burak Özdemir

La Chambre de Commerce Française en Turquie s'efforce de diffuser des informations exactes et à jour. Elle ne peut en aucun cas être tenue responsable de l'utilisation et de l'interprétation de l'information contenue dans cette publication.

**TÜRK-FRANSIZ TİCARET DERNEĞİ
CHAMBRE DE COMMERCE FRANCAISE EN TURQUIE**

OTIM Yolu - Ayazma Dere Caddesi - Bareli İş Merkezi No:4 - K:2
Gayrettepe-Beşiktaş 34387 İstanbul

Tel : +90 212 249 29 55 – Fax : +90 212 252 51 75

E-mail : ccift@ccift.com – Web : www.ccift.com

Rencontre mensuelle des Membres de la Chambre le 4 septembre 2019 à l'hôtel Le Méridien à Etiler/Istanbul



CHAQUE 1ER MERCREDI DU MOIS
LA CHAMBRE DE COMMERCE
FRANCAISE EN TURQUIE
DONNE RENDEZ-VOUS A SES ADHERENTS A

L'ECLIPSE BAR
HOTEL LE MERIDIEN
Cengiz Topel Caddesi No :39
Etiler, Istanbul

Prochain Rendez-vous
MERCREDI 4 SEPTEMBRE 2019
DE 19H À 21H

Welcome drink offert

TÜRK-FRANSIZ TİCARET
DERNEĞİ ÜYELERİNİ
HER AYIN İLK ÇARŞAMBA GÜNÜ
BULUŞMAYA DAVET EDİYOR

L'ECLIPSE BAR
HOTEL LE MERIDIEN
Cengiz Topel Caddesi No :39
Etiler, Istanbul

Bir Sonrakı Randevu
4 EYLÜL 2019 ÇARŞAMBA
SAAT 19.00 - 21.00 ARASI

Welcome drink ikram

RENCONTRE DES MEMBRES
ÜYE TANIŞMA TOPLANTISI
AFTERWORK-NETWORKING

 **CCI FRANCE TURQUIE**
Türk-Fransız Ticaret Derneği

Le MERIDIEN
ISTANBUL ETILER



Les personnes ou entreprises non membres de la Chambre souhaitant participer à cette Rencontre des Membres sont priées de prendre contact, avant toute inscription, avec Mme Nurdan Gürler, Directrice Adjointe (Tel : 0212.249.29.55, E-mail : nurdan.gurler@ccift.com).

Pour vous inscrire : [cliquez-ici](#)



www.cciftemploi.com  **CCI FRANCE TURQUIE**
Türk-Fransız Ticaret Derneği

La nouvelle plateforme
emploi de la communauté
d'affaires franco-turque



Türk-Fransız
iş dünyasının yeni
istihdam platformu

LES NOUVELLES DE LA CHAMBRE

Directeur de la Publication : Raphaël Esposito

Traduction : Nurdan Gürler et Burak Özdemir

La Chambre de Commerce Française en Turquie s'efforce de diffuser des informations exactes et à jour. Elle ne peut en aucun cas être tenue responsable de l'utilisation et de l'interprétation de l'information contenue dans cette publication.

TÜRK-FRANSIZ TİCARET DERNEĞİ CHAMBRE DE COMMERCE FRANCAISE EN TURQUIE

OTIM Yolu - Ayazma Dere Caddesi - Bareli İş Merkezi No:4 - K:2

Gayrettepe-Beşiktaş 34387 İstanbul

Tel : +90 212 249 29 55 – Fax : +90 212 252 51 75

E-mail : ccift@ccift.com – Web : www.ccift.com

Soirée de Gala de la Chambre de Commerce Française en Turquie le 8 février 2019 avec NECO à l'hôtel Le Méridien - Etiler

La soirée de Gala (28ème édition) de la Chambre se tiendra dans les somptueux salons de l'hôtel Le Méridien à Istanbul, le **lundi 23 septembre 2019** et réunira un public de décideurs du monde des affaires franco-turc.



Cette soirée se déroulera en trois temps (19h00-23h30):

- Un cocktail de bienvenue,
- Un dîner de prestige,
- Un récital de la violoniste **Candan Anderson** et un concert Live et dansant de **Neco**

**Retrouvez vos relations d'affaires, vos collaborateurs, vos amis
à l'occasion d'une soirée musicale unique**

**Associez votre entreprise à cet événement
en mettant sous les projecteurs un nouveau produit ou service**

FAITES DE CETTE SOIREE ... LA SOIREE DE VOTRE ENTREPRISE

Plusieurs formules sont à votre disposition pour vous permettre d'être associés à cette soirée, en fonction de l'implication que vous souhaitez avoir dans cet événement et par conséquent de sa visibilité et de son affichage pendant et après la soirée : menu, programme, spot publicitaire, etc.

Pour en savoir plus : [SUIVEZ CE LIEN](#)

Pour plus d'informations : Nurdan GÜRLER, nurdan.gurler@ccift.com, Tel : (0212) 249 29 55.

Note : Les inscriptions individuelles seront possibles à compter du 2 septembre 2019. Le bulletin d'inscription sera communiqué aux adhérents à cette date.

LES NOUVELLES DE LA CHAMBRE

Directeur de la Publication : Raphaël Esposito

Traduction : Nurdan Gürler et Burak Özdemir

La Chambre de Commerce Française en Turquie s'efforce de diffuser des informations exactes et à jour. Elle ne peut en aucun cas être tenue responsable de l'utilisation et de l'interprétation de l'information contenue dans cette publication.

TÜRK-FRANSIZ TİCARET DERNEĞİ CHAMBRE DE COMMERCE FRANCAISE EN TURQUIE

OTIM Yolu - Ayazma Dere Caddesi - Bareli İş Merkezi No:4 - K:2

Gayrettepe-Beşiktaş 34387 İstanbul

Tel : +90 212 249 29 55 – Fax : +90 212 252 51 75

E-mail : ccift@ccift.com – Web : www.ccift.com