

**Les Nouvelles de la Chambre**  
**MARS 2019**  
**MART 2019**



**CCI FRANCE TURQUIE**  
**Türk-Fransız Ticaret Derneği**



**Membres "Grand Partenaire" - "Büyük Ortak" Üyeler**

**Carrefour**



**RENAULT**  
 Passion for life

Life Is On

**Schneider**  
 Electric



## SOMMAIRE

### Editorial

« ... les chantiers pour cette nouvelle mandature de 3 ans qui court jusqu'en mars 2021 sont nombreux et les enjeux sont importants pour l'avenir de notre Chambre ... » [En savoir plus](#)

### Nouveaux membres

Ce mois-ci, 5 nouveaux membre ont rejoint la Chambre [En savoir plus](#)

### Actualités de la Chambre

Assemblée Générale Ordinaire de la Chambre du 11 mars 2019 : Madame Zeynep Necipoğlu réélue Présidente de la Chambre [En savoir plus](#)

Rencontre mensuelle des Membres de la Chambre à l'hôtel Le Méridien à Etiler du 6 mars 2019 [En savoir plus](#)

Mission d'affaires en Azerbaïdjan [En savoir plus](#)

8ème édition du Séminaire de formation interculturelle « Travailler, négocier et vivre avec les Turcs et en Turquie » : 10 et 11 mai 2019 [En savoir plus](#)

Pensez à récupérer la TVA française [En savoir plus](#)

Cours de français : offre spéciale pour les entreprises membres de la Chambre [En savoir plus](#)

### Focus du mois

Les échanges commerciaux franco-turcs en 2018 sont en recul (-1,4%) par rapport à 2017 en raison de la forte chute des exportations françaises aux 3ème et 4ème trimestres [En savoir plus](#)

### Brèves économiques

... de Turquie [En savoir plus](#)

... de France [En savoir plus](#)

### A savoir

Commerce extérieur de la Turquie en 2018 : important recul du déficit commercial à 55,0 Mds de \$ [En savoir plus](#)

Commerce extérieur de la France en 2018 : légère dégradation du déficit commercial à 59,9 Mds d'€ [En savoir plus](#)

#### **LES NOUVELLES DE LA CHAMBRE**

Directeur de la Publication : Raphaël Esposito

Traduction : Nurdan Gürler et Burak Özdemir

La Chambre de Commerce Française en Turquie s'efforce de diffuser des informations exactes et à jour. Elle ne peut en aucun cas être tenue responsable de l'utilisation et de l'interprétation de l'information contenue dans cette publication.

#### **TÜRK-FRANSIZ TİCARET DERNEĞİ**

**CHAMBRE DE COMMERCE FRANCAISE EN TURQUIE**

OTIM Yolu - Ayazma Dere Caddesi - Bareli İş Merkezi No:4 - K:2

Gayrettepe-Beşiktaş 34387 İstanbul

Tel : +90 212 249 29 55 – Fax : +90 212 252 51 75

E-mail : [ccift@ccift.com](mailto:ccift@ccift.com) – Web : [www.ccift.com](http://www.ccift.com)



## Éditorial : « ... les chantiers pour cette nouvelle mandature de 3 ans qui court jusqu'en mars 2021 sont nombreux et les enjeux sont importants pour l'avenir de notre Chambre ... »

Istanbul, le 12 mars 2019

Chers Adhérents,  
Chers Ami(e)s de la Chambre de Commerce Française en Turquie,

Un grand merci à vous tous pour votre confiance à l'occasion des élections de la Chambre du 11 mars dernier à la Chambre qui ont consolidé l'action du Conseil d'Administration sortant, qui a su mener de front autant d'actions avec tant d'ardeur!

Tous les élus (cf. [composition du nouveau conseil en page 32](#)) s'associent à moi pour vivement remercier les adhérents de la Chambre, et plus particulièrement à ceux présents à l'Assemblée générale du 11 mars dernier, pour la confiance qu'ils nous ont témoignée. Lors de ces élections, les adhérents de notre Chambre ont donné leurs blancs-seings à tous les membres du Conseil d'Administration qui se sont représentés, preuve que notre action a été unanimement reconnue.

Croyez bien que l'esprit d'équipe qui animera ce nouveau Conseil restera le même. Car l'action associative est âpre, parfois épuisante et souvent difficile mais aussi gratifiante quand elle aboutit à des résultats concrets obtenus collectivement, comme ce fût le cas lors des 3 derniers exercices et ses résultats financiers sans précédent.

Dans un contexte de ralentissement économique et de mutation toujours en cours du dispositif français de soutien à l'export et à l'investissement, dont nous sommes un des acteurs, les chantiers pour cette nouvelle mandature de 3 ans qui court jusqu'en mars 2021 sont nombreux et les enjeux sont importants pour l'avenir de notre Chambre : développer notre centre d'affaires et ses solutions d'hébergement, engager de nouvelles actions au profit de tous nos adhérents, entreprises françaises comme turques, petites comme plus grandes, de diversifier davantage nos actions ...

A force d'imagination et d'audace mais aussi et surtout d'implication et de travail collectif, nous renforcerons et développerons ensemble, adhérents, membres du Conseil d'Administration et équipe opérationnelle, les missions fixées par nos fondateurs il y a 134 ans, à savoir :

- ANIMER la communauté d'affaires franco-turque de Turquie ;
- CONTRIBUER au développement des relations économiques et commerciales entre les deux pays ;
- REPRESENTER les intérêts de ses membres.

Vous pouvez compter sur notre engagement comme sur celui de toute l'équipe de la Chambre, pour mener nos actions avec détermination, au service de nos adhérents et de la Chambre elle-même.

Nous souhaiterions enfin remercier tous les acteurs de la diplomatie économique française (M. le Consul Général de France à Istanbul et son équipe, le bureau Business France en Turquie, le Service Economique de l'Ambassade de France, la section Turquie des Conseillers du Commerce Extérieur de la France présidée par notre nouveau Vice-Président, M. Franck Mereyde) et son « capitaine », S.E.M. Charles Fries, Ambassadeur de France en Turquie, pour leur soutien très précieux qu'ils nous apportent depuis leurs prises de fonctions respectives. La notion de « Team France » a tout son sens grâce à eux et à la bonne symbiose existante entre nos différents organismes.

Nous vous invitons dorénavant et déjà à noter dans vos agendas que notre Chambre recevra la Ministre du Commerce, Madame Ruhsar Pekcan, le vendredi 19 avril prochain autour d'un déjeuner-conférence.

Nous comptons tous ... sur vous tous !

Bien sincèrement.

**Zeynep NECİPOĞLU**  
Présidente

### LES NOUVELLES DE LA CHAMBRE

Directeur de la Publication : Raphaël Esposito

Traduction : Nurdan Gürler et Burak Özdemir

La Chambre de Commerce Française en Turquie s'efforce de diffuser des informations exactes et à jour. Elle ne peut en aucun cas être tenue responsable de l'utilisation et de l'interprétation de l'information contenue dans cette publication.

### TÜRK-FRANSIZ TİCARET DERNEĞİ CHAMBRE DE COMMERCE FRANÇAISE EN TURQUIE

OTIM Yolu - Ayazma Dere Caddesi - Bareli İş Merkezi No:4 - K:2

Gayrettepe-Beşiktaş 34387 İstanbul

Tel : +90 212 249 29 55 – Fax : +90 212 252 51 75

E-mail : [ccift@ccift.com](mailto:ccift@ccift.com) – Web : [www.ccift.com](http://www.ccift.com)

## Nouveau(x) membre(s)

- ➔ **TALARY ENERGY**  
 ♦ Adhérent : Noyan KALKAN - Président-Fondateur  
 ♦ Activité : Développement de centrales de production d'électricité à base de sources renouvelables  
 ♦ Tel : (0232) 421 44 43  
 ♦ Web : [www.talaryenergy.com](http://www.talaryenergy.com)
- ➔ **T SYSTEMS TELEKOMÜNİKASYON LTD.ŞTİ.**  
 ♦ Adhérent : Sinan KILIÇOĞLU - Directeur Général  
 ♦ Activité : Technologie Informatique - Télécommunication  
 ♦ Tel : (0212) 317 91 00  
 ♦ Web : [www.t-systems.com.tr](http://www.t-systems.com.tr)
- ➔ **VERDA HUKUK DANIŞMANLIK**  
 ♦ Adhérent : Elvan AKANSU KARA - Avocate  
 ♦ Activité : Cabinet Juridique  
 ♦ Tel : (0216) 266 36 36  
 ♦ Web : [www.verdahukuk.com](http://www.verdahukuk.com)
- ➔ **BUYINGPEERS DANIŞMANLIK LTD.ŞTİ**  
 ♦ Adhérent : Geoffrey CHICHEPORTICHE - Directeur Général  
 ♦ Activité : Conseil en organisation et Performance, conseil opérationnel et recrutement, formation & coaching métier, externalisation de vos activités  
 ♦ Tel : (0212) 366 57 09  
 ♦ Web : [www.buyingpeers.com](http://www.buyingpeers.com)
- ➔ **KÖSEDAĞ TEL ÖRME ÇİT SAN.TİC. İTH. İHR. A.Ş.**  
 ♦ Adhérent : Ece KÖSEDAĞ - Directrice développement des affaires  
 ♦ Activité : Production et vente des cloisons, tissage métallique  
 ♦ Tel : (0216) 593 24 00  
 ♦ Web : [www.kosedag.com.tr](http://www.kosedag.com.tr)

Pour en savoir plus,  
**CLIQUEZ-ICI**

**CCI FRANCE TURQUIE**  
Türk-Fransız Ticaret Derneği

VOTRE LOGO SOCIETE

NOM, PRENOM  
Fonction

OTIM Yolu - Ayazma Dere Caddesi  
Bareli İş Merkezi No:2-4 - K:2  
Gayrettepe-Besiktas 34387 İstanbul

Tel : +90 212  
Fax : +90 212  
E-mail: @  
www: .....

**SIMPLIFIEZ VOTRE IMPLANTATION EN TURQUIE**  
avec les bureaux clés en main du Centre d'Affaires de la Chambre

### LES NOUVELLES DE LA CHAMBRE

Directeur de la Publication : Raphaël Esposito

Traduction : Nurdan Gürler et Burak Özdemir

La Chambre de Commerce Française en Turquie s'efforce de diffuser des informations exactes et à jour. Elle ne peut en aucun cas être tenue responsable de l'utilisation et de l'interprétation de l'information contenue dans cette publication.

### TÜRK-FRANSIZ TİCARET DERNEĞİ CHAMBRE DE COMMERCE FRANCAISE EN TURQUIE

OTIM Yolu - Ayazma Dere Caddesi - Bareli İş Merkezi No:4 - K:2

Gayrettepe-Besiktas 34387 İstanbul

Tel : +90 212 249 29 55 – Fax : +90 212 252 51 75

E-mail : [ccift@ccift.com](mailto:ccift@ccift.com) – Web : [www.ccift.com](http://www.ccift.com)

## Les échanges commerciaux franco-turcs en 2018 sont en recul (-1,4%) par rapport à 2017 en raison de la forte chute des exportations françaises aux 3<sup>ème</sup> et 4<sup>ème</sup> trimestres

Comme tous les ans en mars, nous vous livrons les résultats du commerce extérieur franco-turc de l'année écoulée, publiés début février par les Douanes françaises. Ils sont globalement décevants, en raison de la forte baisse des exportations françaises en Turquie aux 3<sup>ème</sup> et 4<sup>ème</sup> trimestres 2018 (cf. Tab.2).

Le volume des échanges commerciaux franco-turcs, avec un montant total de 14,005 milliards € en 2018 est en recul de -1,4% par rapport à 2017, son plus haut historique. Les exportations des entreprises françaises vers la Turquie reculent nettement (-11,9%) alors que celles des entreprises turques vers la France augmentent (+7,0%). Pour la troisième année consécutive, le solde de la balance commerciale entre les deux pays demeure bénéficiaire pour la Turquie et est en forte augmentation : +52,7 millions € en 2016, +796,7 millions € en 2017 et +2,030 milliards € en 2018 (cf. Tab.1).

Les exportations françaises en Turquie reculent en 2018, pour la 3<sup>ème</sup> année consécutive. Avec un total de 5,987 milliards d'€, elles ont reculé de -11,9% par rapport à 2017, en raison de la très forte chute de tous les principaux postes d'exportation, liée à la contraction de l'activité en Turquie (atonie de la consommation, net recul de l'investissement des entreprises ...) (cf. Tab.3).

La Turquie perd une place au profit du Japon pour se situer au 13<sup>ème</sup> rang des pays clients de la France (5<sup>ème</sup> pays client hors UE & Suisse après respectivement les États-Unis, la Chine, Singapour et le Japon avec 1,2% de parts de marché, en recul de 0,2 point). Elle se maintient au 13<sup>ème</sup> rang des pays fournisseurs de la France (5<sup>ème</sup> pays fournisseur hors UE & Suisse après respectivement la Chine, les États-Unis, la Russie et le Japon avec 1,4% de parts de marché). - cf. classement sans notre article consacré au commerce extérieur français.

Les exportations turques en France poursuivent leur progression en 2018, pour la 6<sup>ème</sup> année consécutive. Avec un volume de 8,017 milliards d'€, elles ont enregistré une augmentation de +7,0% par rapport à 2017 en raison de la hausse de tous les principaux postes d'exportation, stimulée par la dépréciation de la livre turque en août dernier (cf. Tab.4).

Selon les données publiées par les Douanes turques fin janvier, la France, avec 7,710 Mds de \$ d'importations provenant de Turquie (+22,3% ; 4,6% de parts de marché, en hausse de 0,4 point) se maintient au 7<sup>ème</sup> rang des pays clients de la Turquie derrière respectivement l'Allemagne, le Royaume-Uni, l'Italie, l'Irak, les États-Unis et l'Espagne). Par contre, avec 7,412 Mds de \$ d'exportations en Turquie (-8,2% ; 3,3% de parts de marché, en recul de 0,2 point), la France perd 2 places au profit de l'Inde et du Royaume-Uni pour se situer au 8<sup>ème</sup> rang des pays fournisseurs de la Turquie derrière respectivement la Russie, la Chine, l'Allemagne, les États-Unis, l'Italie, l'Inde et le Royaume-Uni.- cf. classement dans notre article consacré au commerce extérieur turc.

La structure du commerce bilatéral franco-turc demeure inchangée comme c'est le cas depuis près de 20 ans. Elle reste donc toujours aussi vulnérable et cyclique car dépendant des achats-ventes de matériel de transport ... que d'autres secteurs ne peuvent (encore) arbitrer ...

### Tab.1 – Évolution annuelle des échanges franco-turcs

(en millions d'euros / croissance en % d'une année à l'autre)

	2009	2010	2011	2012	2013	2014	2015	2016	2017	2018
<b>Exportations françaises en Turquie</b>	<b>4 843 052</b>	<b>6 256 757</b>	<b>6 709 811</b>	<b>6 901 814</b>	<b>6 265 774</b>	<b>5 991 386</b>	<b>7 093 327</b>	<b>7 004 031</b>	<b>6 699 609</b>	<b>5 987 377</b>
<i>croissance / année précédente</i>	-17,9%	29,2%	7,2%	2,9%	-10,2%	-4,6%	18,4%	-1,3%	-4,5%	-11,9%
<b>Exportations turques en France</b>	<b>5 086 535</b>	<b>5 412 302</b>	<b>5 924 949</b>	<b>5 703 026</b>	<b>6 031 953</b>	<b>6 204 761</b>	<b>6 688 990</b>	<b>7 056 734</b>	<b>7 496 373</b>	<b>8 017 955</b>
<i>croissance / année précédente</i>	-4,9%	6,4%	9,5%	-3,9%	5,8%	2,9%	7,8%	5,5%	6,2%	7,0%
<b>Total des échanges</b>	<b>9 929 587</b>	<b>11 669 059</b>	<b>12 634 760</b>	<b>12 604 840</b>	<b>12 297 727</b>	<b>12 196 147</b>	<b>13 782 317</b>	<b>14 060 765</b>	<b>14 195 982</b>	<b>14 005 332</b>
<i>croissance / année précédente</i>	-11,3%	17,5%	8,3%	-0,2%	-2,5%	-0,8%	13,0%	2,0%	1,0%	-1,4%
<b>Solde FR/TR</b>	<b>-243 483</b>	<b>844 455</b>	<b>784 862</b>	<b>1 198 788</b>	<b>233 821</b>	<b>-213 375</b>	<b>404 337</b>	<b>-52 703</b>	<b>-796 764</b>	<b>-2 030 578</b>

Source : Données brutes de collecte, CAF-FAB hors matériel militaire, Valeurs en milliers d'euros

#### LES NOUVELLES DE LA CHAMBRE

Directeur de la Publication : Raphaël Esposito

Traduction : Nurdan Gürler et Burak Özdemir

La Chambre de Commerce Française en Turquie s'efforce de diffuser des informations exactes et à jour. Elle ne peut en aucun cas être tenue responsable de l'utilisation et de l'interprétation de l'information contenue dans cette publication.

#### TÜRK-FRANSIZ TİCARET DERNEĞİ

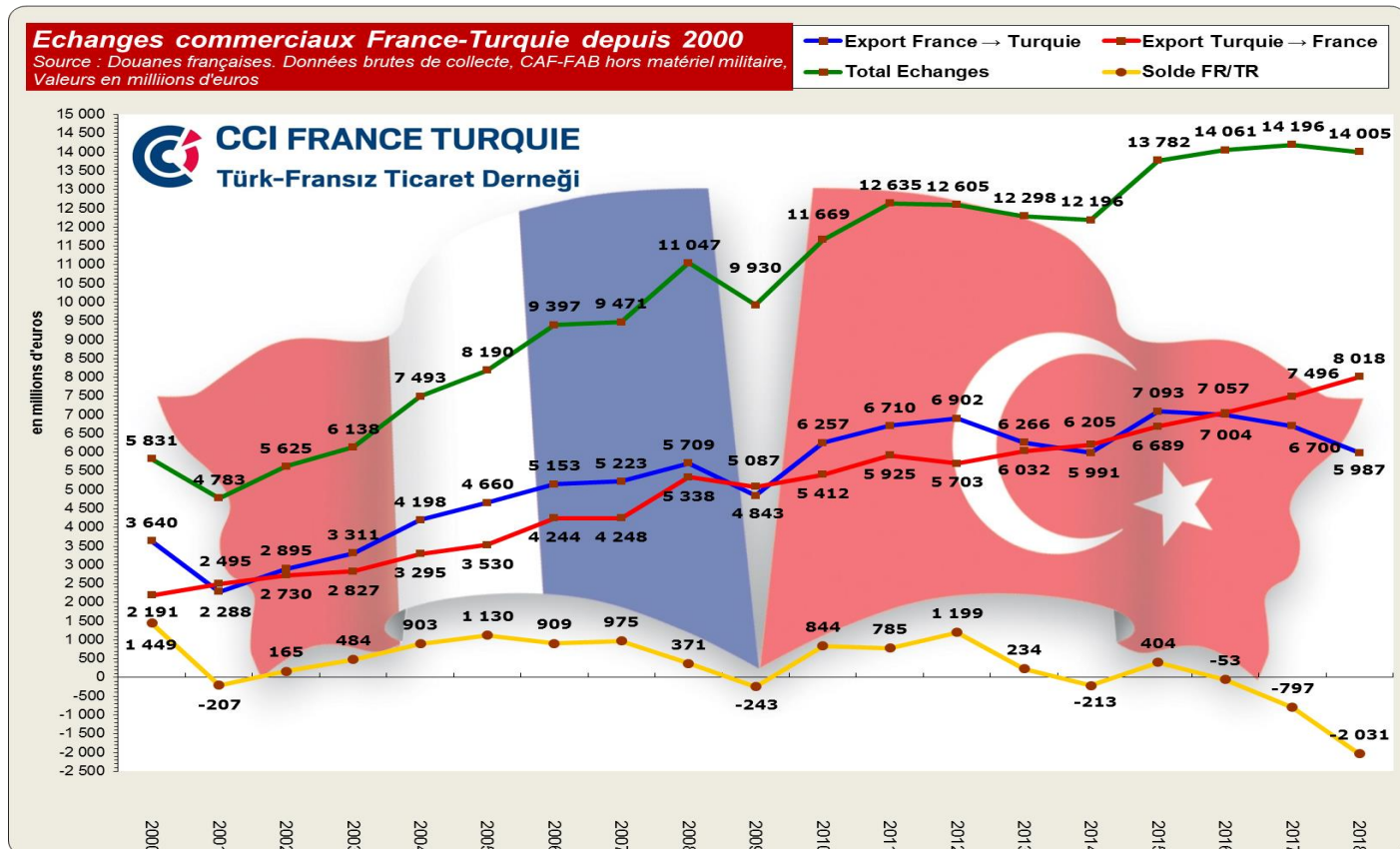
CHAMBRE DE COMMERCE FRANÇAISE EN TURQUIE

OTIM Yolu - Ayazma Dere Caddesi - Bareli İş Merkezi No:4 - K:2

Gayrettepe-Beşiktaş 34387 İstanbul

Tel : +90 212 249 29 55 – Fax : +90 212 252 51 75

E-mail : [ccift@ccift.com](mailto:ccift@ccift.com) – Web : [www.ccift.com](http://www.ccift.com)



Tab.2 - Évolution trimestrielle des échanges franco-turcs (en millions d'euros / croissance en % d'une période à l'autre)

	2016				2017				2018			
	T1	T2	T3	T4	T1	T2	T3	T4	T1	T2	T3	T4
<b>Exportations françaises en Turquie</b>	<b>1 761 491</b>	<b>1 939 551</b>	<b>1 413 694</b>	<b>1 889 295</b>	<b>1 569 935</b>	<b>1 726 763</b>	<b>1 459 954</b>	<b>1 942 957</b>	<b>1 665 604</b>	<b>1 802 349</b>	<b>1 305 131</b>	<b>1 214 293</b>
croissance / trimestre précédent	29,6%	10,1%	-37,2%	33,6%	-20,3%	10,0%	-18,3%	33,1%	-16,7%	8,2%	-38,1%	-7,5%
<b>Exportations turques en France</b>	<b>1 785 972</b>	<b>1 761 992</b>	<b>1 710 404</b>	<b>1 798 366</b>	<b>1 973 236</b>	<b>1 932 427</b>	<b>1 668 429</b>	<b>1 922 281</b>	<b>2 067 635</b>	<b>2 044 560</b>	<b>1 874 365</b>	<b>2 031 395</b>
croissance / trimestre précédent	1,8%	-1,4%	-3,0%	5,1%	9,7%	-2,1%	-15,8%	15,2%	7,6%	-1,1%	-9,1%	8,4%
<b>Total des échanges</b>	<b>3 547 463</b>	<b>3 701 543</b>	<b>3 124 098</b>	<b>3 687 661</b>	<b>3 543 171</b>	<b>3 659 190</b>	<b>3 128 383</b>	<b>3 865 238</b>	<b>3 733 239</b>	<b>3 846 909</b>	<b>3 179 496</b>	<b>3 245 688</b>
croissance / trimestre précédent	13,9%	4,3%	-18,5%	18,0%	-4,1%	3,3%	-17,0%	23,6%	-3,5%	3,0%	-21,0%	2,1%
<b>Solde FR/TR</b>	<b>-24 481</b>	<b>177 559</b>	<b>-296 710</b>	<b>90 929</b>	<b>-403 301</b>	<b>-205 664</b>	<b>-208 475</b>	<b>20 676</b>	<b>-402 031</b>	<b>-242 211</b>	<b>-569 234</b>	<b>-817 102</b>

Source : Données brutes de collecte, CAF-FAB hors matériel militaire, Valeurs en milliers d'euros

Tab.3 - Les 20 nomenclatures (sur 70) listées ci-dessous représentent 87,6% des exportations françaises en Turquie.

Données brutes, CAF-FAB hors matériel militaire, Valeurs en milliers d'euros	2016	2017	2018	Répartition	Variation 2018/2017
<b>Total</b>	<b>7 004 030 021</b>	<b>6 699 609 357</b>	<b>5 987 377 323</b>	<b>100,0%</b>	<b>-11,9%</b>
1 C30C - Produit de la construction aéronautique et spatiale	1 586 621 751	746 570 949	641 555 385	10,7%	-16,4%
2 C29B - Équipements pour automobiles	500 232 733	519 812 130	479 031 260	8,0%	-8,5%
3 C20A - Produits chimiques de base, produits azotés, matières plastiques et caoutchouc synthétique	499 075 854	577 758 614	476 921 827	8,0%	-21,1%
4 C28A - Machines et équipements d'usage général	493 488 271	538 705 388	464 335 482	7,8%	-16,0%
5 C24A - Produits sidérurgiques et de première transformation de l'acier	325 246 607	483 702 349	403 596 722	6,7%	-19,8%
6 C29A - Produits de la construction automobile	464 146 800	564 259 552	376 013 119	6,3%	-50,1%
7 C27B - Matériel électrique	325 681 969	340 015 625	354 580 272	5,9%	4,3%
8 C20C - Produits chimiques divers	361 053 053	380 442 266	342 240 898	5,7%	-11,2%
9 C21Z - Produits pharmaceutiques	381 444 956	401 765 851	334 018 104	5,6%	-20,3%
10 C25E - Coutellerie, outillage, quincaillerie et ouvrages divers en métaux	178 909 702	175 526 453	191 271 102	3,2%	9,0%
11 E38Z - Déchets industriels	111 765 305	153 628 622	184 171 811	3,1%	19,9%
12 C20B - Parfums, cosmétiques et produits d'entretien	120 521 752	148 650 103	154 511 181	2,6%	3,9%
13 C22B - Produits en plastique	148 295 393	153 356 389	154 149 385	2,6%	0,5%
14 C28D - Machines diverses d'usage spécifique	162 328 869	159 417 322	153 503 761	2,6%	-3,9%
15 C26E - Appareils de mesure, d'essai et de navigation ; articles d'horlogerie	136 628 579	147 945 524	118 279 530	2,0%	-25,1%
16 C24B - Métaux non ferreux	97 143 958	106 865 740	104 030 029	1,7%	-2,7%
17 C22A - Produits en caoutchouc	92 482 128	95 474 537	92 262 260	1,5%	-3,5%
18 C19Z - Produits pétroliers raffinés et coke	63 137 108	46 184 551	87 695 635	1,5%	89,9%
19 C15Z - Cuir, bagages et chaussures	57 641 755	59 142 137	78 648 257	1,3%	33,0%
20 C26C - Téléphones et équipements de communication	50 534 565	56 833 220	56 209 449	0,9%	-1,1%

Source : Données brutes de collecte, CAF-FAB hors matériel militaire, Valeurs en milliers d'euros

LES NOUVELLES DE LA CHAMBRE

Directeur de la Publication : Raphaël Esposito  
 Traduction : Nurdan Gürler et Burak Özdemir  
 La Chambre de Commerce Française en Turquie s'efforce de diffuser des informations exactes et à jour. Elle ne peut en aucun cas être tenue responsable de l'utilisation et de l'interprétation de l'information contenue dans cette publication.

TÜRK-FRANSIZ TİCARET DERNEĞİ  
 CHAMBRE DE COMMERCE FRANCAISE EN TURQUIE  
 OTIM Yolu - Ayazma Dere Caddesi - Bareli İş Merkezi No:4 - K:2  
 Gayrettepe-Beşiktaş 34387 İstanbul  
 Tel : +90 212 249 29 55 - Fax : +90 212 252 51 75  
 E-mail : ccift@ccift.com - Web : www.ccift.com

Tab.4 - Les 20 nomenclatures (sur 70) listées ci-dessous représentent 93,0% des exportations turques en France.

Données brutes, CAF-FAB hors matériel militaire, Valeurs en milliers d'euros	2016	2017	2018	Répartition	Variation 2018/2017
<b>Total</b>	<b>7 056 734 287</b>	<b>7 496 374 473</b>	<b>8 017 956 115</b>	<b>100,0%</b>	<b>7,0%</b>
1 C29A - Produits de la construction automobile	2 006 299 681	2 483 988 842	2 695 096 514	33,6%	8,5%
2 C14Z - Articles d'habillement	1 199 117 931	1 204 262 125	1 218 913 565	15,2%	1,2%
3 C29B - Équipements pour automobiles	543 538 964	482 368 397	535 058 796	6,7%	10,9%
4 C27A - Appareils ménagers	421 563 250	412 824 412	446 520 417	5,6%	8,2%
5 C28A - Machines et équipements d'usage général	237 683 140	254 861 554	316 799 577	4,0%	24,3%
6 C13Z - Produits de l'industrie textile	290 323 213	289 486 090	269 617 806	3,4%	-7,4%
7 C27B - Matériel électrique	206 164 956	224 120 686	237 816 769	3,0%	6,1%
8 C22B - Produits en plastique	177 668 446	171 808 639	203 481 884	2,5%	18,4%
9 C25E - Coutellerie, outillage, quincaillerie et ouvrages divers en métaux	164 272 156	185 821 156	192 710 131	2,4%	3,7%
10 C30C - Produit de la construction aéronautique et spatiale	147 939 519	132 645 146	183 238 058	2,3%	38,1%
11 C10C - Produits à base de fruits et légumes, y compris les jus	191 557 864	175 657 427	166 004 490	2,1%	-5,8%
12 C26D - Produits électroniques grand public	194 599 010	126 910 480	157 834 715	2,0%	24,4%
13 C23B - Matériaux de construction et produits minéraux divers	109 680 401	124 272 780	133 070 291	1,7%	7,1%
14 A01Z - Produits de la culture et de l'élevage	183 704 745	153 889 880	126 565 989	1,6%	-21,6%
15 C24A - Produits sidérurgiques et de première transformation de l'acier	80 051 580	106 688 179	124 264 583	1,5%	16,5%
16 C24B - Métaux non ferreux	104 588 305	108 654 396	121 722 426	1,5%	12,0%
17 C31Z - Meubles	91 414 942	101 393 106	100 272 223	1,3%	-1,1%
18 C22A - Produits en caoutchouc	77 039 431	81 822 126	91 861 497	1,1%	12,3%
19 C20A - Produits chimiques de base, produits azotés, matières plastiques et caoutchouc synthétique	54 299 026	70 190 889	74 278 451	0,9%	5,8%
20 C28D - Machines diverses d'usage spécifique	39 742 792	52 856 868	63 099 090	0,8%	19,4%

Source : Données brutes de collecte, CAF-FAB hors matériel militaire, Valeurs en milliers d'euros

## Commerce extérieur de la Turquie en 2018 : important recul du déficit commercial à 55,0 milliards de \$

En 2018, les importations turques ont reculé de 3,9% et les exportations ont augmenté de 7,1%, entraînant une réduction du déficit commercial de 26,8%, à -55 Mds USD. L'Union européenne (à 28) conforte sa position de premier partenaire commercial. Si l'Allemagne reste le premier client de la Turquie, la Chine est désormais dépassée par la Russie en tant que premier fournisseur. Les exportations demeurent menées par les véhicules et les équipements mécaniques, ces derniers représentant en parallèle une part majeure, quoiqu'en baisse, des importations au côté des hydrocarbures. Il faut en outre relever le poids croissant du poste « fonte, fer et acier » dans les échanges commerciaux de la Turquie.

### 1. Les échanges commerciaux sont stables par rapport à 2017

Les échanges commerciaux de biens de la Turquie se sont établis à 391 Mds USD en 2018, un niveau stable par rapport à 2017. Les exportations se sont élevées à 168 Mds USD, en hausse de 7,1% par rapport à 2017. Les importations ont atteint 223 Mds USD en 2018, reculant de 3,9% par rapport à 2017.

Le déficit commercial annuel recule de 26,8% à -55 Mds USD en 2018. Le taux de couverture des importations par les exportations, qui s'élevait à 67,1% en 2017, s'établit à 75,3% en 2018, soit son plus haut niveau depuis l'année 2001.

### 2. Répartition géographique : l'UE 28 demeure le premier partenaire de la Turquie

L'Union européenne à 28 est le premier partenaire commercial de la Turquie, avec des échanges bilatéraux en hausse en 2018, dans la continuité des années 2016 et 2017. La Turquie a ainsi exporté pour 84 Mds USD de biens à destination de l'UE (soit 50% des exportations turques, contre 73,9 Mds USD et 47,1% en 2017) et importé pour 81 Mds USD de produits en provenance de l'UE (soit 36,2% des importations turques, contre 85,2 Mds USD et 36,4% en 2017).

Les poids des principaux pays clients de la Turquie (Allemagne et Royaume-Uni, qui représentent respectivement 16,1 Mds USD et 11,1 Mds USD d'exportations turques) progressent légèrement en 2018, tandis que ceux des Etats-Unis et de l'Irak sont en recul, représentant respectivement 8,3 Mds USD et 8,4 Mds USD d'exportations. La France représente 4,3% des exportations turques, soit le même niveau que l'Espagne ; sa part était de 4,2% en

#### LES NOUVELLES DE LA CHAMBRE

Directeur de la Publication : Raphaël Esposito

Traduction : Nurdan Gürler et Burak Özdemir

La Chambre de Commerce Française en Turquie s'efforce de diffuser des informations exactes et à jour. Elle ne peut en aucun cas être tenue responsable de l'utilisation et de l'interprétation de l'information contenue dans cette publication.

#### TÜRK-FRANSIZ TİCARET DERNEĞİ CHAMBRE DE COMMERCE FRANÇAISE EN TURQUIE

OTIM Yolu - Ayazma Dere Caddesi - Bareli İş Merkezi No:4 - K:2  
Gayrettepe-Beşiktaş 34387 İstanbul

Tel : +90 212 249 29 55 – Fax : +90 212 252 51 75

E-mail : ccift@ccift.com – Web : www.ccift.com

2017. On peut relever la bonne performance de l'Espagne, qui était le 8ème client de la Turquie en 2017 et devient son 6ème débouché en 2018, et, surtout, le net recul de la part des Emirats Arabes Unis lié aux tensions géopolitiques bilatérales : les Emirats étaient le 3ème client de la Turquie en 2017, mais le 14ème en 2018.

Les principaux fournisseurs de la Turquie demeurent inchangés entre 2017 et 2018, dominés par la Chine, la Russie et l'Allemagne. Toutefois, de troisième fournisseur en 2017, la Russie devient le premier en 2018 (+12,7%, à 22 Mds USD), devant la Chine (-11,4%, à 20,7 Mds USD), premier fournisseur en 2017, et l'Allemagne (-4,2%, à 20,4 Mds USD). Les parts de marché des principaux fournisseurs sont de 9,9% pour la Russie, 9,3% pour la Chine et 9,2% pour l'Allemagne.

Avec 7,4 Mds USD, la France est le 8ème fournisseur de la Turquie, derrière l'Inde (7,5 Mds USD) et le Royaume-Uni (7,4 Mds USD), et devant l'Iran (6,9 Mds USD) et la Corée du Sud (6,3 Mds USD). La part de marché de la France, à 3,3%, est en léger recul par rapport à 2017 (3,6%).

Si, durant le premier semestre de l'année 2018, les importations en provenance du Royaume-Uni (+65,3%), de l'Inde (+31,7%) et de la Russie (+31%) ont été très dynamiques, les progression annuelles sont plus limitées : le Royaume-Uni et l'Inde progressent ainsi respectivement de 13,7% et 21,2%. Quant à la France, le montant de ses exportations vers la Turquie recule de 8,2% après avoir progressé de 19,5% au premier semestre 2018. Le contraste entre les évolutions des importations entre le premier et le deuxième semestre de l'année est lié, d'une part, aux tensions géopolitiques et barrière tarifaires sur des produits spécifiques et, d'autre part, au ralentissement sensible de la croissance économique, notamment de la demande interne, laquelle forme 60% du PIB turc.

### 3. Répartition sectorielle : les industries automobiles et mécaniques sont les deux premiers postes d'exportations tandis que les hydrocarbures dominent les importations

Les deux principaux postes d'exportation demeurent les mêmes qu'en 2017 : le poste « véhicules » (+11,8%, à 26,8 Mds USD) devance le poste « machines, appareils et engins mécaniques » (+14,5%, à 15,8 Mds USD). Le poste « fonte, fer et acier » confirme son dynamisme et devient le troisième poste d'exportations : il enregistre la plus forte progression sur un an (+40,7%), à 11,6 Mds USD, bien qu'il ne représente que 6,9% des exportations totales. Les taxes potentiellement mises en œuvre par les Etats-Unis sur ces produits constituent donc un enjeu majeur pour la Turquie. Le poste « perles fines ou de culture, pierres gemmes ou similaires, métaux précieux », qui représentait le troisième poste d'exportation sur l'année 2017, enregistre un recul de 34,1% par rapport à 2017, pour ne plus représenter que 7,2 Mds USD.

Les postes « combustibles minéraux, huiles minérales et produits de leur distillation » (+15,6%, à 43 Mds USD) et « machines, appareils et engins mécaniques » (-5,1%, à 25,8 Mds USD) représentent à eux seuls près du tiers des importations turques en 2018. Les produits « fonte, fer et acier » progressent de 9,8%, à 18,4 Mds USD, et deviennent le troisième poste d'importation, dépassant le poste « machines, appareils et matériels électriques » qui recule de 21,7% (à 16,6 Mds USD). Les produits chimiques organiques enregistrent la seconde plus forte progression de l'année (+10,9%, à 6 Mds USD), ne représentant toutefois que 2,7% des importations turques.



**CCI FRANCE TURQUIE**  
Türk-Fransız Ticaret Derneği

**Découvrez la revue de presse quotidienne de la Chambre !**

Service exclusivement réservé aux adhérents

Pour en savoir plus  
**CLIQUEZ-ICI**

#### LES NOUVELLES DE LA CHAMBRE

Directeur de la Publication : Raphaël Esposito

Traduction : Nurdan Gürler et Burak Özdemir

La Chambre de Commerce Française en Turquie s'efforce de diffuser des informations exactes et à jour. Elle ne peut en aucun cas être tenue responsable de l'utilisation et de l'interprétation de l'information contenue dans cette publication.

#### TÜRK-FRANSIZ TİCARET DERNEĞİ CHAMBRE DE COMMERCE FRANÇAISE EN TURQUIE

OTIM Yolu - Ayazma Dere Caddesi - Bareli İş Merkezi No:4 - K:2

Gayrettepe-Beşiktaş 34387 İstanbul

Tel : +90 212 249 29 55 – Fax : +90 212 252 51 75

E-mail : [ccift@ccift.com](mailto:ccift@ccift.com) – Web : [www.ccift.com](http://www.ccift.com)

(Bin ABD \$ -Thousand US \$)

Sıra Rank	Fasıllar -Chapters	Ocak-Aralık January-December		
		Değer - Value		Değişim Change
		2017	2018	(%)
	<b>İhracat -Export</b>			
	<b>Toplam -Total</b>	<b>156 992 940</b>	<b>168 023 391</b>	<b>7,0</b>
1	<b>87 Motorlu kara taşıtları, traktörler, bisikletler, motosikletler ve diğer kara taşıtları, bunların aksam, parça, aksesuarı</b> Vehicles other than railway or tramway rolling-stock, parts thereof	23 940 852	26 759 684	11,8
2	<b>84 Kazanlar, makineler, mekanik cihazlar ve aletler, nükleer reaktörler, bunların aksam ve parçaları</b> Boilers, machineries and mechanical appliances, parts thereof	13 825 494	15 831 703	14,5
3	<b>72 Demir ve çelik</b> Iron and steel	8 230 403	11 576 032	40,6
4	<b>85 Elektrikli makina ve cihazlar, ses kaydetme-verme, televizyon görüntü-ses kaydetme-verme cihazları, aksam-parça-aksesuarı</b> Electrical machinery and equipment, parts thereof	8 089 893	8 726 085	7,9
5	<b>61 Örme giyim eşyası ve aksesuarı</b> Knitted and crocheted goods and articles thereof	8 840 031	9 054 183	2,4
6	<b>73 Demir veya çelikten eşya</b> Articles of iron and steel	5 598 990	6 547 077	16,9
7	<b>39 Plastikler ve mamulleri</b> Plastic and articles thereof	5 474 292	6 045 185	10,4
8	<b>62 Örülmemiş giyim eşyası ve aksesuarı</b> Non knitted and crocheted goods and articles thereof	5 947 844	6 269 120	5,4
9	<b>27 Mineral yakıtlar, mineral yağlar ve bunların damıtılmasından elde edilen ürünler, bitümenli maddeler, mineral mumlar</b> Mineral fuels, minerals oils and product of their distillation	4 327 175	4 418 153	2,1
10	<b>8 Yenilen meyveler ve sert kabuklu meyveler</b> Edible fruits and nuts, peel of melons or citrus fruits	3 940 007	3 961 022	0,5
11	<b>71 Kıymetli veya yarı kıymetli taşlar, kıymetli metaller, inciler, taklit mücevherci eşyası, metal paralar</b> Precious stones, precious metals, pearls and articles thereof	10 879 244	7 171 341	-34,1
12	<b>94 Mobilyalar, yatak takımları, aydınlatma cihazları, reklam lambaları, ışıklı tabelalar vb., prefabrik yapılar</b> Furniture	2 760 343	3 131 547	13,4
13	<b>76 Alüminyum ve alüminyumdan eşya</b> Aluminium and articles thereof	2 512 216	2 995 625	19,2
14	<b>40 Kauçuk ve kauçuktan eşya</b> Rubber and articles thereof	2 494 294	2 822 486	13,2
15	<b>25 Tuz, kükürt, topraklar ve taşlar, alçılar, kireçler ve çimento</b> Salt, sulphur, earths and stones, plastering materials, lime and cement	2 572 445	2 616 767	1,7
16	<b>57 Halılar ve diğer dokumaya elverişli maddelerden yer kaplamaları</b> Carpets, mats matting and tapestries	2 161 753	2 264 440	4,8
17	<b>63 Dokunabilir maddelerden hazır eşya, takımlar, kullanılmış giyim ve dokunmuş diğer eşya, paçavralar</b> Old clothing and other textile articles, rags	2 016 726	2 053 297	1,8
18	<b>19 Hububat, un, nişasta veya süt müstahzarları, pastacılık ürünleri</b> Preparations of cereals, flour or starch or milk	1 618 271	1 740 878	7,6
19	<b>20 Sebzeler, meyveler, sert kabuklu meyveler ve bitkilerin diğer kısımlarından elde edilen müstahzarlar</b> Preparations of vegetables, fruits or other parts of plants	1 880 096	1 908 429	1,5
20	<b>28 İnorganik kimyasallar, kıymetli metal, radyoaktif element, metal ve izotopların organik-anorganik bileşikleri</b> Inorganic chemicals, organic or inorganic compounds	1 316 750	1 850 993	40,6
	<b>Diğer fasıllar</b> Other Chapters	38 565 820	40 279 345	4,4

**LES NOUVELLES DE LA CHAMBRE**

Directeur de la Publication : Raphaël Esposito

Traduction : Nurdan Gürler et Burak Özdemir

La Chambre de Commerce Française en Turquie s'efforce de diffuser des informations exactes et à jour. Elle ne peut en aucun cas être tenue responsable de l'utilisation et de l'interprétation de l'information contenue dans cette publication.

**TÜRK-FRANSIZ TİCARET DERNEĞİ****CHAMBRE DE COMMERCE FRANCAISE EN TURQUIE**

OTIM Yolu - Ayazma Dere Caddesi - Bareli İş Merkezi No:4 - K:2

Gayrettepe-Beşiktaş 34387 İstanbul

Tel : +90 212 249 29 55 – Fax : +90 212 252 51 75

E-mail : ccift@ccift.com – Web : www.ccift.com



(Bin ABD \$ -Thousand US \$)

Sıra Rank	Fasıllar -Chapters	Ocak-Aralık January-December		
		Değer - Value		Değişim Change
		2017	2018	(%)
	<b>İthalat -Import</b>			
	<b>Toplam -Total</b>	<b>233 799 651</b>	<b>223 039 038</b>	<b>-4,6</b>
1	<b>27 Mineral yakıtlar, mineral yağlar ve bunların damıtılmasından elde edilen ürünler, bitümenli maddeler, mineral mumlar</b> Mineral fuels, minerals oils and product of their distillation	37 204 849	42 999 451	15,6
2	<b>84 Kazanlar, makineler, mekanik cihazlar ve aletler, nükleer reaktörler, bunların aksam ve parçaları</b> Boilers, machineries and mechanical appliances, parts thereof	27 164 479	25 767 070	-5,1
3	<b>85 Elektrikli makina ve cihazlar, ses kaydetme-verme, televizyon görüntü-ses kaydetme-verme cihazları, aksam-parça-aksesuarı</b> Electrical machinery and equipment, parts thereof	21 152 440	16 569 422	-21,7
4	<b>72 Demir ve çelik</b> Iron and steel	16 761 929	18 401 425	9,8
5	<b>87 Motorlu kara taşıtları, traktörler, bisikletler, motosikletler ve diğer kara taşıtları, bunların aksam, parça, aksesuarı</b> Vehicles other than railway or tramway rolling-stock, parts thereof	17 427 897	13 895 069	-20,3
6	<b>39 Plastikler ve mamulleri</b> Plastic and articles thereof	13 264 846	12 938 124	-2,5
7	<b>71 Kıymetli veya yarı kıymetli taşlar, kıymetli metaller, inciler, taklit mücevherci eşyası, metal paralar</b> Precious stones, precious metals, pearls and articles thereof	17 443 552	12 556 739	-28,0
8	<b>29 Organik kimyasal ürünler</b> Organic chemicals	5 387 761	5 973 257	10,9
9	<b>90 Optik, fotoğraf, sinema, ölçü, kontrol, ayar, tıbbi, cerrahi alet ve cihazlar, bunların aksam, parça ve aksesuarı</b> Optical, photographic, cinematographic, measuring checking, precision	4 999 037	4 683 899	-6,3
10	<b>88 Hava taşıtları, uzay taşıtları ve bunların aksam ve parçalar</b> Aircraft and parts thereof	2 675 592	2 582 741	-3,5
11	<b>30 Eczacılık ürünleri</b> Pharmaceutical products	4 449 096	4 363 434	-1,9
12	<b>76 Alüminyum ve alüminyumdan eşya</b> Aluminium and articles thereof	3 469 055	3 872 389	11,6
13	<b>73 Demir veya çelikten eşya</b> Articles of iron and steel	2 957 422	2 825 013	-4,5
14	<b>74 Bakır ve bakırdan eşya</b> Copper and articles thereof	3 326 513	3 344 280	0,5
15	<b>40 Kauçuk ve kauçuktan eşya</b> Rubber and articles thereof	2 951 169	2 803 171	-5,0
16	<b>38 Muhtelif kimyasal maddeler (biodizel, yangın söndürme maddeleri, dezenfektanlar, haşarat öldürücüler, vb.)</b> Miscellaneous chemical products	2 212 861	2 281 784	3,1
17	<b>48 Kağıt ve karton, kağıt hamurundan, kağıttan veya kartondan eşya</b> Paper and paperboard, articles of paper pulp of paper or of paperboard	2 811 917	2 749 847	-2,2
18	<b>10 Hububat</b> Cereals	1 693 433	2 025 394	19,6
19	<b>54 Sentetik ve suni filamentler, şeritler ve benzeri sentetik ve suni dokumaya elverişli maddeler</b> Man-made filament	2 286 708	2 160 356	-5,5
20	<b>32 Debagatte ve boyacılıkta kullanılan hülusalalar, tanenler, boyalar, pigmentler, vernikler, macunlar, mürekkepler, vb.</b> Tanning and dyeing extracts, fillers and stoppings , inks	2 009 130	2 015 795	0,3
	<b>Diğer fasıllar</b> Other Chapters	42 149 967	38 230 377	-9,3

**LES NOUVELLES DE LA CHAMBRE**

Directeur de la Publication : Raphaël Esposito

Traduction : Nurdan Gürler et Burak Özdemir

La Chambre de Commerce Française en Turquie s'efforce de diffuser des informations exactes et à jour. Elle ne peut en aucun cas être tenue responsable de l'utilisation et de l'interprétation de l'information contenue dans cette publication.

**TÜRK-FRANSIZ TİCARET DERNEĞİ  
CHAMBRE DE COMMERCE FRANCAISE EN TURQUIE**

OTIM Yolu - Ayazma Dere Caddesi - Bareli İş Merkezi No:4 - K:2

Gayrettepe-Beşiktaş 34387 İstanbul

Tel : +90 212 249 29 55 – Fax : +90 212 252 51 75

E-mail : [ccift@ccift.com](mailto:ccift@ccift.com) – Web : [www.ccift.com](http://www.ccift.com)

(Bin ABD \$ -Thousand US \$)

Ülkeler - Countries	Ocak-Aralık				
	January-December				
	2017		2018		Değişim Change
	Değer Value	(%)	Değer Value	(%)	
<b>İhracat - Exports</b>					
<b>Toplam - Total</b>	<b>156 992 940</b>	<b>100,0</b>	<b>168 023 391</b>	<b>100,0</b>	<b>7,0</b>
1- Almanya - Germany	15 118 910	9,6	16 144 215	9,6	6,8
2- Birleşik Krallık - United Kingdom	9 603 189	6,1	11 113 291	6,6	15,7
3- İtalya - Italy	8 473 471	5,4	9 566 346	5,7	12,9
4- Irak - Iraq	9 054 612	5,8	8 350 702	5,0	-7,8
5- ABD - USA	8 654 268	5,5	8 306 431	4,9	-4,0
6- İspanya - Spain	6 302 135	4,0	7 710 440	4,6	22,3
7- Fransa - France	6 584 199	4,2	7 289 430	4,3	10,7
8- Hollanda - Netherlands	3 864 486	2,5	4 778 109	2,8	23,6
9- Belçika - Belgium	3 151 422	2,0	3 952 510	2,4	25,4
10- İsrail - Israel	3 407 436	2,2	3 900 317	2,3	14,5
11- Romanya - Romania	3 139 188	2,0	3 876 708	2,3	23,5
12- Rusya Federasyonu - Russia	2 734 316	1,7	3 401 617	2,0	24,4
13- Polonya - Poland	3 070 758	2,0	3 347 967	2,0	9,0
14- BAE - UAE	9 184 157	5,9	3 138 220	1,9	-65,8
15- Mısır - Egypt	2 360 734	1,5	3 055 558	1,8	29,4
16- Çin - China	2 936 262	1,9	2 915 131	1,7	-0,7
17- Bulgaristan - Bulgaria	2 803 182	1,8	2 670 536	1,6	-4,7
18- Suudi Arabistan - Saudi Arabia	2 734 522	1,7	2 636 130	1,6	-3,6
19- Cezayir - Algeria	1 712 901	1,1	2 031 740	1,2	18,6
20- Libya - Libya	880 729	0,6	1 498 516	0,9	70,1
Diğerleri - Others	51 222 064	32,6	58 339 477	34,7	13,9

(Bin ABD \$ -Thousand US \$)

Ülkeler - Countries	Ocak-Aralık				
	January-December				
	2017		2018		Değişim Change
	Değer Value	(%)	Değer Value	(%)	
<b>İthalat - Imports</b>					
<b>Toplam - Total</b>	<b>233 799 651</b>	<b>100,0</b>	<b>223 039 038</b>	<b>100,0</b>	<b>-4,6</b>
1- Rusya Federasyonu - Russia	19 514 094	8,3	21 989 571	9,9	12,7
2- Çin - China	23 370 620	10,0	20 719 070	9,3	-11,3
3- Almanya - Germany	21 301 869	9,1	20 407 162	9,1	-4,2
4- ABD - USA	11 951 744	5,1	12 377 679	5,5	3,6
5- İtalya - Italy	11 304 715	4,8	10 154 449	4,6	-10,2
6- Hindistan - India	6 216 639	2,7	7 535 658	3,4	21,2
7- Birleşik Krallık - United Kingdom	6 548 620	2,8	7 446 027	3,3	13,7
8- Fransa - France	8 070 897	3,5	7 412 853	3,3	-8,2
9- İran - Iran	7 492 104	3,2	6 931 257	3,1	-7,5
10- Güney Kore - South Korea	6 608 874	2,8	6 342 914	2,8	-4,0
11- İspanya - Spain	6 372 911	2,7	5 492 394	2,5	-13,8
12- Japonya - Japan	4 281 472	1,8	4 124 236	1,8	-3,7
13- BAE - UAE	5 546 921	2,4	3 780 736	1,7	-31,8
14- Belçika - Belgium	3 728 941	1,6	3 571 420	1,6	-4,2
15- Hollanda - Netherlands	3 747 619	1,6	3 304 603	1,5	-11,8
16- Polonya - Poland	3 445 906	1,5	3 101 707	1,4	-10,0
17- İsviçre - Switzerland	6 899 988	3,0	2 816 536	1,3	-59,2
18- Çekya - Czech Republic	2 828 107	1,2	2 650 328	1,2	-6,3
19- Romanya - Romania	2 480 196	1,1	2 445 219	1,1	-1,4
20- Kolombiya - Colombia	1 610 652	0,7	1 883 653	0,8	16,9
Diğerleri - Others	70 476 762	30,1	68 551 566	30,7	-2,7

Pour en savoir plus : <http://www.turkstat.gov.tr/PreHaberBultenleri.do?id=30652>  
<http://www.turkstat.gov.tr/PreHaberBultenleri.do?id=30641>

Source : Service Economique de l'Ambassade de France en Turquie

#### LES NOUVELLES DE LA CHAMBRE

Directeur de la Publication : Raphaël Esposito

Traduction : Nurdan Gürler et Burak Özdemir

La Chambre de Commerce Française en Turquie s'efforce de diffuser des informations exactes et à jour. Elle ne peut en aucun cas être tenue responsable de l'utilisation et de l'interprétation de l'information contenue dans cette publication.

#### TÜRK-FRANSIZ TİCARET DERNEĞİ CHAMBRE DE COMMERCE FRANCAISE EN TURQUIE

OTIM Yolu - Ayazma Dere Caddesi - Bareli İş Merkezi No:4 - K:2

Gayrettepe-Beşiktaş 34387 İstanbul

Tel : +90 212 249 29 55 – Fax : +90 212 252 51 75

E-mail : [ccift@ccift.com](mailto:ccift@ccift.com) – Web : [www.ccift.com](http://www.ccift.com)

## Brèves économiques de Turquie

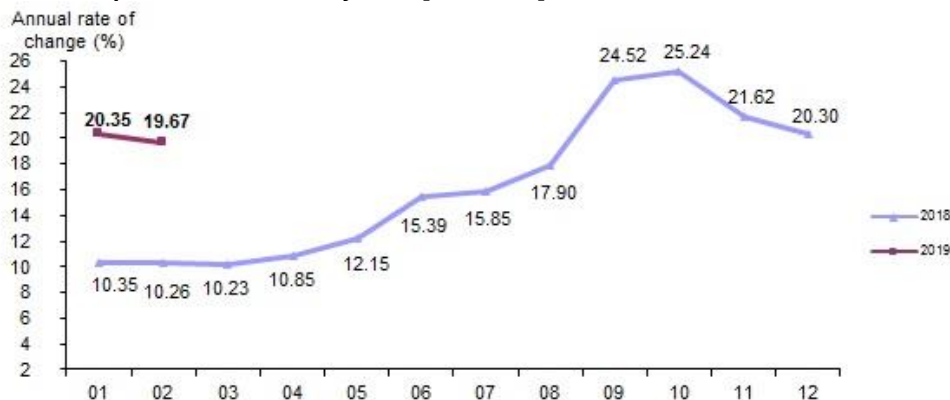
### La banque centrale de Turquie laisse ses taux inchangés, reste restrictive

La banque centrale turque a laissé le 6 mars son taux d'intérêt directeur inchangé, une décision sans surprise, tout en annonçant son intention de procéder à un nouveau resserrement de sa politique monétaire si nécessaire. Cette annonce a rassuré les investisseurs qui craignaient un assouplissement après une baisse de l'inflation à moins de 20% en février, contre un pic de 15 ans à 25,24% atteint en octobre. Le taux reste ainsi à 24% après avoir été relevé de 11,25 points l'an dernier. Les économistes interrogés le 1<sup>er</sup> mars s'attendent à ce que la banque centrale commence à abaisser ses taux en juin pour arriver à une baisse de 500 points de base d'ici la fin de 2019. Source : Reuters

### Turquie: l'inflation annuelle sous les 20%, une première en six mois

L'inflation annuelle en Turquie a ralenti en février à 19,67%, repassant sous le seuil symbolique de 20% pour la première fois depuis le mois d'août, selon les chiffres officiels publiés le 4 mars par l'Office national des statistiques (Tüik). Si les prix à la consommation ont augmenté de 0,16% en février par rapport à janvier, le taux d'inflation en rythme annuel est lui passé de 20,35% en janvier à 19,67% en février. Les secteurs les plus touchés restent celui de l'alimentation, avec une hausse moyenne des prix de 29,25% en rythme annuel, et celui de l'ameublement, avec une augmentation de 27,59%. Alors que les prix de l'alimentation avaient bondi de 6,43% en janvier par rapport à décembre, ils n'ont augmenté que de 0,90% en février par rapport au mois précédent. Les prix des vêtements ont baissé de 4,81% par rapport à janvier. Le ministre des Finances Berat Albayrak a salué les chiffres de février, qui selon lui montrent l'efficacité des mesures gouvernementales prises face à la hausse des prix, et il a promis une baisse sensible de l'inflation pour cet été. "Nous pensons vraiment qu'on finira 2019 avec une performance meilleure que prévu et que nous atteindrons plus vite notre objectif d'une inflation à un chiffre", a ajouté Berat Albayrak. Dans le cadre de ses objectifs à moyen terme, le gouvernement vise une inflation à 15,9% d'ici la fin de l'année. La Turquie a été confrontée ces derniers mois à une forte accélération de son taux d'inflation qui a atteint un niveau record en 15 ans, culminant à de plus de 25% en rythme annuel en octobre. Cette inflation a été alimentée par la chute de la livre turque qui a perdu presque 30% de sa valeur face au dollar en 2018, sur fond de tensions diplomatiques avec les Etats-Unis et de défiance des marchés à l'égard des politiques économiques menées par Ankara.

#### Consumer price index, February 2019 [2003=100]



#### Rate of changes in the consumer price index, February 2019 [2003=100]

	[2003=100] (%)	
	February 2019	February 2018
Monthly rate of change	0.16	0.73
Rate of change on December of the previous year	1.23	1.76
Annual rate of change	19.67	10.26
Rate of change in 12 months moving averages	17.93	11.23

#### LES NOUVELLES DE LA CHAMBRE

Directeur de la Publication : Raphaël Esposito

Traduction : Nurdan Gürler et Burak Özdemir

La Chambre de Commerce Française en Turquie s'efforce de diffuser des informations exactes et à jour. Elle ne peut en aucun cas être tenue responsable de l'utilisation et de l'interprétation de l'information contenue dans cette publication.

#### TÜRK-FRANSIZ TİCARET DERNEĞİ CHAMBRE DE COMMERCE FRANCAISE EN TURQUIE

OTIM Yolu - Ayazma Dere Caddesi - Bareli İş Merkezi No:4 - K:2

Gayrettepe-Beşiktaş 34387 İstanbul

Tel : +90 212 249 29 55 – Fax : +90 212 252 51 75

E-mail : [ccift@ccift.com](mailto:ccift@ccift.com) – Web : [www.ccift.com](http://www.ccift.com)

**Rate of changes in the consumer price index and indices by main expenditure groups, February 2019  
[2003=100]**

Main expenditure groups	Weights of main expenditure groups	Monthly rate of change (%)	Rate of change on December of the previous year (%)	Annual rate of change (%)	Rate of change in 12 months moving averages (%)	Index
<b>Turkey</b>	<b>100.00</b>	<b>0.16</b>	<b>1.23</b>	<b>19.67</b>	<b>17.93</b>	<b>398.71</b>
Food and non-alcoholic beverages	23.29	0.90	7.39	29.25	21.45	488.24
Alcoholic beverages and tobacco	4.23	0.11	0.73	2.71	1.76	609.94
Clothing and footwear	7.24	-4.81	-12.38	11.62	13.59	222.45
Housing, water, electricity, gas and other fuels	15.16	0.01	-3.09	16.56	16.94	429.84
Furnishing, household equipment, routine maintenance of the house	8.33	0.06	0.72	27.59	25.90	342.20
Health	2.58	2.48	6.12	17.89	13.76	242.06
Transportation	16.78	0.71	0.92	15.18	21.67	382.29
Communication	3.69	-0.34	0.41	10.92	6.42	148.34
Recreation and culture	3.29	-0.37	2.80	20.43	15.26	277.20
Education	2.40	1.64	1.71	11.60	10.49	363.56
Hotels, cafes and restaurants	7.86	0.87	1.96	19.79	16.50	589.39
Miscellaneous goods and services	5.15	-0.39	3.22	28.08	22.85	523.44

**Indicators for the CPIs having specified coverages, February 2019  
[2003=100]**

Group	Coverage	Monthly rate of change (%)	Rate of change on December of the previous year (%)	Annual rate of change (%)	Rate of change in 12 months moving averages (%)	Index
A	CPI excluding seasonal products	0.43	0.88	18.50	17.63	407.66
B	CPI excluding unprocessed food, energy, alcoholic beverages, tobacco and gold	-0.15	0.04	18.48	17.70	352.57
C	CPI excluding energy, food and non-alcoholic beverages, alcoholic beverages, tobacco and gold	-0.27	-0.22	18.12	17.51	338.58
D	CPI excluding unprocessed food, alcoholic beverages and tobacco	-0.02	-0.44	18.15	18.09	366.90
E	CPI excluding alcoholic beverages and tobacco	0.16	1.25	20.57	18.84	388.61
F	CPI excluding administered and directed prices	0.19	1.85	21.85	19.62	397.63

Pour en savoir plus : <http://www.turkstat.gov.tr/PreHaberBultenleri.do?id=30850>

<https://www.boursorama.com/bourse/actualites/turquie-le-taux-d-inflation-repasse-sous-20-en-fevrier-e7bdcc1042ed5f7c1484c61c81ba561f>

<https://www.aa.com.tr/fr/top-headline/turquie-taux-dinflation-de-19-67-en-f%C3%Agvrier-2019-1408439>

[https://www.challenges.fr/monde/europe/turquie-l-inflation-sous-les-20-une-premiere-en-six-mois\\_645967?xtor=RSS-20](https://www.challenges.fr/monde/europe/turquie-l-inflation-sous-les-20-une-premiere-en-six-mois_645967?xtor=RSS-20)

Sources : AFP et Reuters

**LES NOUVELLES DE LA CHAMBRE**

Directeur de la Publication : Raphaël Esposito

Traduction : Nurdan Gürler et Burak Özdemir

La Chambre de Commerce Française en Turquie s'efforce de diffuser des informations exactes et à jour. Elle ne peut en aucun cas être tenue responsable de l'utilisation et de l'interprétation de l'information contenue dans cette publication.

**TÜRK-FRANSIZ TİCARET DERNEĞİ  
CHAMBRE DE COMMERCE FRANCAISE EN TURQUIE**

OTIM Yolu - Ayazma Dere Caddesi - Bareli İş Merkezi No:4 - K:2

Gayrettepe-Beşiktaş 34387 İstanbul

Tel : +90 212 249 29 55 – Fax : +90 212 252 51 75

E-mail : [ccift@ccift.com](mailto:ccift@ccift.com) – Web : [www.ccift.com](http://www.ccift.com)

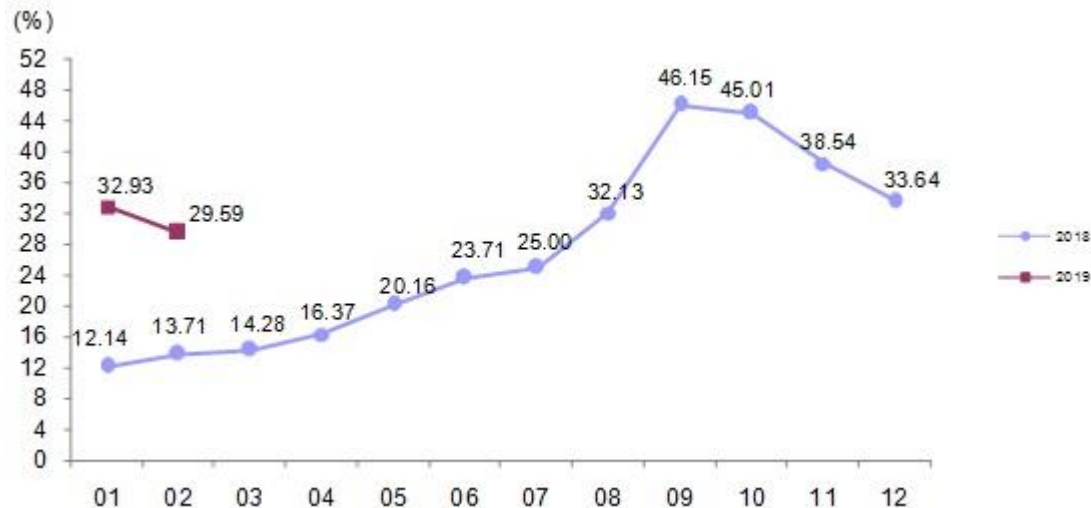
## Les prix à la production sont quasi stables en février 2019 par rapport au mois précédent

Les prix à la production ont augmenté en février de 0,09% en glissement mensuel et de 29,59% par rapport au même mois de l'année précédente.

### Domestic producer price index rate of changes, February 2019 [2003=100]

	(%)	
	February 2019	February 2018
Monthly change	0.09	2.68
Rate of change on December of the previous year	0.55	3.69
Annual change	29.59	13.71
Rate of change in twelve months moving averages	29.97	15.50

### Domestic producer price index, annual change on same month of the previous year, February 2019 [2003=100]



### Domestic producer price index and rate of changes, February 2019 [2003=100]

Sectors	Index	Monthly change (%)	Rate of change on December of the previous year (%)	Annual change (%)	Rate of change in twelve months moving averages (%)
Domestic PPI	425.26	0.09	0.55	29.59	29.97
Mining and quarrying	543.63	1.89	4.77	22.58	25.03
Manufacturing	427.25	0.60	1.07	28.47	29.01
Electricity, gas	340.57	-7.43	-7.08	47.38	46.54
Water supply	305.10	-1.02	-7.84	1.33	6.42

Pour en savoir plus : <http://www.turkstat.gov.tr/PreHaberBultenleri.do?id=30798>

Source : Turkstat

## Le Président D. Trump prive la Turquie d'accords commerciaux préférentiels

« À la demande du président Donald Trump, le représentant américain au Commerce a annoncé aujourd'hui (04/03/2019) que les États-Unis comptaient mettre fin au statut accordé à l'Inde et la Turquie de pays en développement bénéficiant du SGP », ou Système généralisé de préférences, a écrit dans un communiqué le bureau du représentant américain au Commerce (USTR). Ce programme permet à des pays en développement de faire entrer sur le sol américain certains produits sans barrière douanière s'ils respectent des critères établis par les États-Unis. La Turquie a ainsi vu son statut remis en cause officiellement en raison de son niveau de développement économique qui ne la rend de fait plus éligible à un accès préférentiel au marché américain. «Durant les quatre décennies et demi où la Turquie a bénéficié du statut de SGP pour les pays développés, l'économie turque s'est développée et s'est diversifiée», a indiqué la Maison Blanche dans un communiqué.

#### LES NOUVELLES DE LA CHAMBRE

Directeur de la Publication : Raphaël Esposito

Traduction : Nurdan Gürler et Burak Özdemir

La Chambre de Commerce Française en Turquie s'efforce de diffuser des informations exactes et à jour. Elle ne peut en aucun cas être tenue responsable de l'utilisation et de l'interprétation de l'information contenue dans cette publication.

#### TÜRK-FRANSIZ TİCARET DERNEĞİ CHAMBRE DE COMMERCE FRANÇAISE EN TURQUIE

OTIM Yolu - Ayazma Dere Caddesi - Bareli İş Merkezi No:4 - K:2

Gayrettepe-Beşiktaş 34387 İstanbul

Tel : +90 212 249 29 55 – Fax : +90 212 252 51 75

E-mail : [ccift@ccift.com](mailto:ccift@ccift.com) – Web : [www.ccift.com](http://www.ccift.com)

L'exécutif américain cite notamment la hausse du niveau de revenu par habitant dans le pays et la baisse du taux de pauvreté comme «preuves de la hausse du niveau de développement» turc.

Pour en savoir plus : <http://www.lefigaro.fr/flash-eco/trump-prive-l-inde-et-la-turquie-d-accords-commerciaux-preferentiels-20190305>

<https://www.lesechos.fr/monde/etats-unis/0600840144195-nouveau-coup-de-canif-de-trump-au-commerce-international-2249768.php>

Source : AFP

### Un accord entre Solmaz Istanbul et Rhenus renforce la logistique entre la France et la Turquie

Un accord de partenariat entre Rhenus Freight Logistics (RFL) et Solmaz Istanbul permet aux deux logisticiens de renforcer les opérations de transport entre la France et la Turquie. Rhenus (4,8 mrd€ de chiffre d'affaires et 29.000 salariés) augmente les départs depuis la France et étend ses services de transport routier de marchandises sur le marché turc. Le groupe propose depuis début mars 2019 des départs hebdomadaires au départ de ses plate-formes de Paris et de Lyon vers Istanbul avec des durées de transit de quatre à cinq jours. Créée voici quarante ans, Solmaz Istanbul (1 220 salariés dont 31 agents douaniers) est une entreprise leader du secteur de la logistique et du transport en Turquie. Solmaz dispose de quarante-cinq plates-formes en Turquie implantées dans seize villes avec 150 000 m<sup>2</sup> dédiés aux processus logistiques et aux entrepôts de douane.

Source : Econostrum

### Le fonds d'Etat norvégien investit 707 millions de dollars dans les entreprises turques

Le fonds d'Etat norvégien d'un trillion de dollars a investi 707 millions de dollars dans différentes entreprises turques. Selon les données de Norges Bank qui gère le fonds souverain norvégien, ce dernier, plus grand fonds souverain du monde, a investi dans les actions de 58 entreprises de différents secteurs cotés en bourse sur la Bourse d'Istanbul, dont 8 opérant dans l'énergie. Le fonds a investi 111 millions de dollars dans les actions de ces 8 entreprises turques d'énergie. Le fonds s'intéresse également aux actions des sociétés turques opérant dans l'industrie, l'alimentation, la communication, les transports, les électroménagers, le secteur pharmaceutique et le secteur bancaire.

Source : TRT

### Léger rebond de l'indice de confiance économique en février

L'indice de la confiance économique a enregistré un rebond de 1,2% en février pour atteindre 79 points, contre 104 points au même mois de 2018. Le secteur de la construction a enregistré la baisse la plus importante : -9% pour s'élever à 52 points, soit le niveau le plus bas de ces 8 dernières années (un niveau inférieur à 100 points reflète une détérioration de la situation des acteurs économiques interrogés).

**Economic confidence index, February 2019**



#### LES NOUVELLES DE LA CHAMBRE

Directeur de la Publication : Raphaël Esposito

Traduction : Nurdan Gürler et Burak Özdemir

La Chambre de Commerce Française en Turquie s'efforce de diffuser des informations exactes et à jour. Elle ne peut en aucun cas être tenue responsable de l'utilisation et de l'interprétation de l'information contenue dans cette publication.

#### TÜRK-FRANSIZ TİCARET DERNEĞİ CHAMBRE DE COMMERCE FRANCAISE EN TURQUIE

OTIM Yolu - Ayazma Dere Caddesi - Bareli İş Merkezi No:4 - K:2

Gayrettepe-Beşiktaş 34387 İstanbul

Tel : +90 212 249 29 55 – Fax : +90 212 252 51 75

E-mail : [ccift@ccift.com](mailto:ccift@ccift.com) – Web : [www.ccift.com](http://www.ccift.com)

**Economic confidence index, sectoral indices and the rate of changes, February 2019**

	Index		Percentage change over the previous month (%)	
	01/2019	02/2019	01/2019	02/2019
<b>Economic confidence index</b>	<b>78.5</b>	<b>79.4</b>	<b>-4.2</b>	<b>1.2</b>
Consumer confidence index	58.2	57.8	-0.9	-0.7
Real sector confidence index	95.4	96.9	-2.4	1.6
Services confidence index	78.3	79.5	-4.0	1.5
Retail trade confidence index	92.5	90.8	-4.0	-1.9
Construction confidence index	56.7	51.8	2.5	-8.7

Index values are seasonally adjusted.

Pour en savoir plus : <http://www.turkstat.gov.tr/PreHaberBultenleri.do?id=30942>

Source : Service Economique de l'Ambassade de France

**La Turquie est le leader européen en termes de nombre de cartes bancaires en circulation**

Turquie – Cartes de crédit/débit. D'après le BKM (Interbank Card Center), en décembre 2018, le nombre de cartes bancaires s'élevait à 214 millions en Turquie (148 millions de cartes de débit et 66 millions de carte de crédit). La Turquie est ainsi le leader européen en termes de nombre de cartes en circulation. La part des paiements par carte atteint désormais 38% des dépenses de consommation alors qu'elle s'établissait à 15% il y a 10 ans.

Source : Service Economique de l'Ambassade de France

**Finance islamique : Turkiye Emlak Katilim Bankasi a obtenu sa licence bancaire**

Le 27 février 2019, la banque participative (ou islamique) Turkiye Emlak Katilim Bankasi a obtenu sa licence bancaire. Pour mémoire, les banques islamiques ne représentent que 5% de part de marché en Turquie.

Source : Service Economique de l'Ambassade de France

**Prolongation d'un décret pour les exportateurs turcs**

La Turquie a prolongé de 6 mois un décret datant du mois de septembre, lequel obligeait les exportateurs à convertir 80% de leurs recettes en devises en livres turques dans un délai de 180 jours après la réception du paiement.

Source : Service Economique de l'Ambassade de France

**Enquête de l'Autorité de la concurrence**

L'Autorité de la concurrence s'est saisie d'office de la question de la distorsion de la concurrence sur le marché de la grande distribution des fruits et légumes frais. Des enquêtes sont en cours. Ces enquêtes pourraient, le cas échéant, déboucher sur d'éventuelles sanctions pour entente sur les prix et/ou abus de position dominante.

Source : Service Economique de l'Ambassade de France

**Nouveau contrat d'armement pour la Turquie**

Le Sous-secrétariat des Industries de Défense turc (Savunma Sanayii Başkanlığı, SSB) a signé un contrat avec Turkish Aerospace Industries pour développer un nouvel hélicoptère d'attaque lourd de 10t, conçu et produit entièrement par l'industrie turque. Le montant du contrat et le calendrier de livraison n'ont pas été communiqués. Selon les spécificités affichées, l'hélicoptère disposerait d'un cockpit en tandem, d'une capacité d'emport de fret de 200kg et d'une panoplie d'armement comprenant un canon, des missiles air-air et antichar de longue portée, ainsi que des roquettes. Le premier vol est prévu dans 5 ans.

Source : Service Economique de l'Ambassade de France

**LES NOUVELLES DE LA CHAMBRE**

Directeur de la Publication : Raphaël Esposito

Traduction : Nurdan Gürler et Burak Özdemir

La Chambre de Commerce Française en Turquie s'efforce de diffuser des informations exactes et à jour. Elle ne peut en aucun cas être tenue responsable de l'utilisation et de l'interprétation de l'information contenue dans cette publication.

**TÜRK-FRANSIZ TİCARET DERNEĞİ  
CHAMBRE DE COMMERCE FRANÇAISE EN TURQUIE**

OTIM Yolu - Ayazma Dere Caddesi - Bareli İş Merkezi No:4 - K:2

Gayrettepe-Beşiktaş 34387 İstanbul

Tel : +90 212 249 29 55 – Fax : +90 212 252 51 75

E-mail : [ccift@ccift.com](mailto:ccift@ccift.com) – Web : [www.ccift.com](http://www.ccift.com)

### Reconstruction de 300.000 logements chaque année en Turquie jusqu'en 2030

Le ministre de l'Environnement et de l'Urbanisme a réaffirmé la reconstruction de 300.000 logements chaque année jusqu'en 2030. Suite à l'effondrement d'un immeuble à Kartal, à Istanbul, une circulaire signée par le ministre avait été envoyée aux préfets de 81 provinces pour qu'ils dressent l'inventaire des bâtiments les plus vulnérables dans un délai de 3 mois.

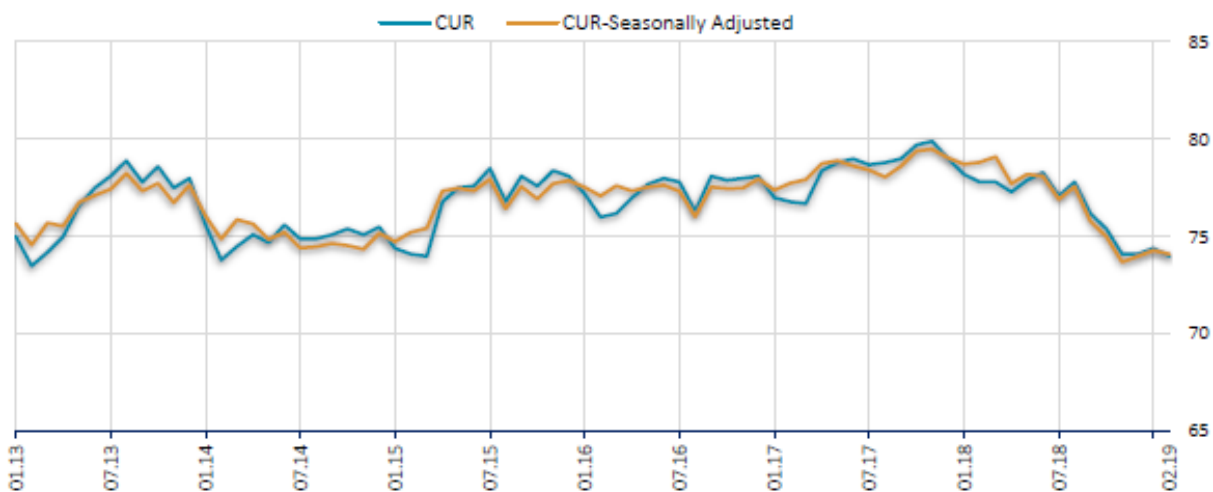
Source : Service Economique de l'Ambassade de France

### Le taux d'utilisation des capacités du secteur manufacturier se détériore légèrement en février 2019

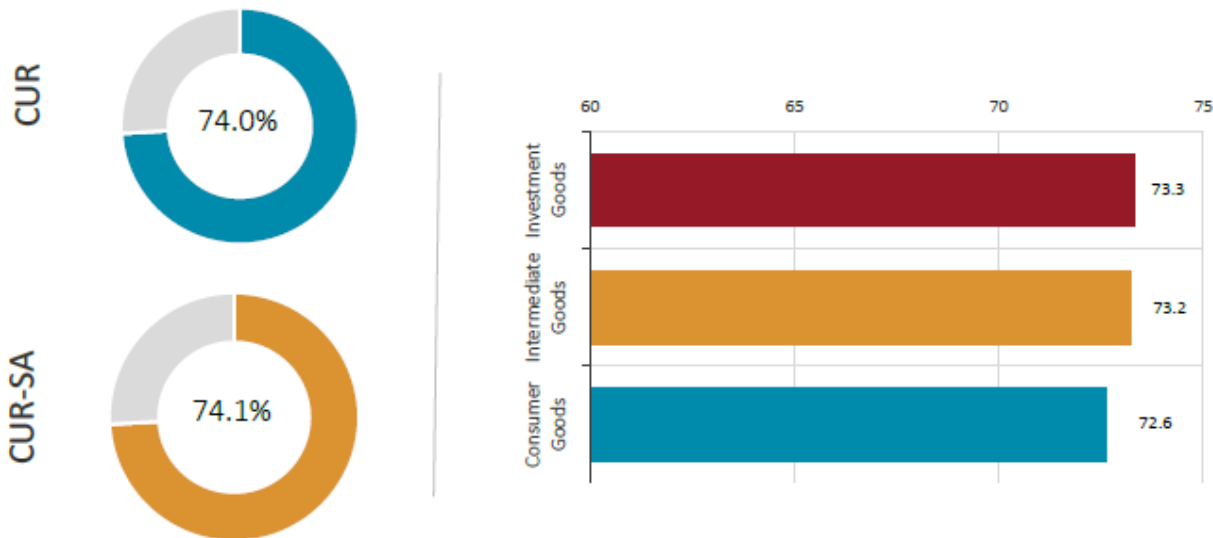
Le taux d'utilisation des capacités de production du secteur manufacturier se détériore légèrement en février 2019 à 74,0%, contre 74,4% en janvier 2019 et 77,80% en février 2018.

#### Capacity Utilization Rate of Manufacturing Industry

CUR - Seasonally Adjusted (%)



CUR by Main Industrial Groupings (%)



(%)	CUR	CUR-SA	Consumer Goods	Durable Consumer Goods	Non-Durable Consumer Goods	Intermediate Goods	Investment Goods
February 2019	74.0	74.1	72.6	69.7	73.2	73.2	73.3
January 2019	74.4	74.3	72.4	67.7	73.4	73.8	74.5
	↓	↓	↑	↑	↓	↓	↓

Note: The arrows indicate monthly changes. Blue coloured arrows represent increases and red coloured arrows represent decreases.

#### LES NOUVELLES DE LA CHAMBRE

Directeur de la Publication : Raphaël Esposito

Traduction : Nurdan Gürler et Burak Özdemir

La Chambre de Commerce Française en Turquie s'efforce de diffuser des informations exactes et à jour. Elle ne peut en aucun cas être tenue responsable de l'utilisation et de l'interprétation de l'information contenue dans cette publication.

#### TÜRK-FRANSIZ TİCARET DERNEĞİ

CHAMBRE DE COMMERCE FRANCAISE EN TURQUIE

OTIM Yolu - Ayazma Dere Caddesi - Bareli İş Merkezi No:4 - K:2

Gayrettepe-Beşiktaş 34387 İstanbul

Tel : +90 212 249 29 55 – Fax : +90 212 252 51 75

E-mail : ccift@ccift.com – Web : www.ccift.com



**Capacity Utilization Rates by 2-digit sectors**

	2019-02	2019-01	2018-12	2018-02	2018-01	2017-12
<b>Capacity Utilization Rate of Manufacturing Industry</b>	<b>74,00</b>	<b>74,40</b>	<b>74,10</b>	<b>77,80</b>	<b>78,20</b>	<b>79,00</b>
Manufacture of food products	71,66	72,61	72,53	73,65	75,28	74,83
Manufacture of beverages	63,49	72,84	65,80	58,77	68,68	67,34
Manufacture of tobacco products	79,52	76,38	77,04	70,91	71,43	82,71
Manufacture of textiles	77,79	75,93	76,70	81,44	80,43	81,13
Manufacture of wearing apparel	81,04	80,59	80,73	79,08	78,95	81,26
Manufacture of leather and related products	57,69	59,30	55,02	60,39	59,90	59,46
Manufacture of wood and of products of wood and cork, except furniture	66,56	75,94	77,72	82,69	82,02	83,49
Manufacture of paper and paper products	76,61	81,77	79,57	87,49	87,00	85,07
Printing and reproduction of recorded media	67,38	67,23	74,72	74,05	73,56	72,53
Manufacture of coke and refined petroleum products			80,35	71,34	75,49	72,45
Manufacture of chemicals and chemical products	76,17	74,46	71,41	77,97	79,88	79,68
Manufacture of basic pharmaceutical products and pharmaceutical preparations	71,61	71,26	70,81	69,48	70,24	69,80
Manufacture of rubber and plastic products	70,94	70,57	71,78	76,56	75,82	76,41
Manufacture of other non metallic mineral products	65,34	65,55	68,36	78,41	79,67	80,96
Manufacture of basic metals	75,58	76,10	78,45	82,49	80,47	80,83
Manufacture of fabricated metal products, except machinery and equipment	67,52	67,15	67,24	73,57	71,62	72,90
Manufacture of computer, electronic and optical products	75,59	78,02	85,09	73,22	70,49	89,72
Manufacture of electrical equipment	68,89	68,88	70,12	74,48	75,58	76,55
Manufacture of machinery and equipment n.e.c.	66,96	65,69	67,64	79,97	80,01	80,55
Manufacture of motor vehicles, trailers and semi trailers	78,55	80,97	78,45	83,74	84,40	86,68
Manufacture of other transport equipment	75,75	75,50	75,87	82,72	81,87	81,15
Manufacture of furniture	75,56	73,85	72,67	73,85	72,22	72,98
Other manufacturing	63,38	64,14	62,80	67,80	66,82	67,96
Repair and installation of machinery and equipment	72,74	75,34	77,41	68,71	71,83	73,08

Pour en savoir plus :

<http://www.tcmb.gov.tr/wps/wcm/connect/EN/TCMB+EN/Main+Menu/Statistics/Real+Sector+Statistics/Capacity+Utilization+Rate+of+the+Manufacturing+Industry/>

<http://www.tcmb.gov.tr/wps/wcm/connect/TR/TCMB+TR/Main+Menu/Istatistikler/Reel+Sektor+Istatistikleri/Imalat+Saniyi+Kapasite+Kullanim+Orani/>

Source : Banque Centrale

**La Turquie a attiré plus de 13,163 milliards de dollars d'investissements étrangers en 2018**

La Turquie a attiré plus de 13,163 milliards de dollars d'investissements étrangers en 2018. Le chef du Département des Investissements au sein de la Présidence turque, Arda Ermut Ermut a ajouté que les deux premiers pays investisseurs en Turquie ont été les Pays-bas et l'Azerbaïdjan en 2018. A. Ermut a ajouté qu'ils souhaitent attirer 1,5% des investissements directs au monde. "Nous voulons donc atteindre d'abord 18 milliards de dollars puis la barre des 20-25 milliards de dollars", a-t-il conclu, le 4 mars dernier.

Source : Agence Anadolu

**Baisse de 2 des 3 indices de confiance sectorielle en février 2019**

Le secteur de la construction et de la vente au détail ont vu leur indice de confiance chuter en février, respectivement de 8,7% (indice de 51,8) et de 1,9% (indice de 90,8) par rapport au mois précédent, selon TurkStat.

**LES NOUVELLES DE LA CHAMBRE**

Directeur de la Publication : Raphaël Esposito

Traduction : Nurdan Gürler et Burak Özdemir

La Chambre de Commerce Française en Turquie s'efforce de diffuser des informations exactes et à jour. Elle ne peut en aucun cas être tenue responsable de l'utilisation et de l'interprétation de l'information contenue dans cette publication.

**TÜRK-FRANSIZ TİCARET DERNEĞİ  
CHAMBRE DE COMMERCE FRANÇAISE EN TURQUIE**

OTIM Yolu - Ayazma Dere Caddesi - Bareli İş Merkezi No:4 - K:2

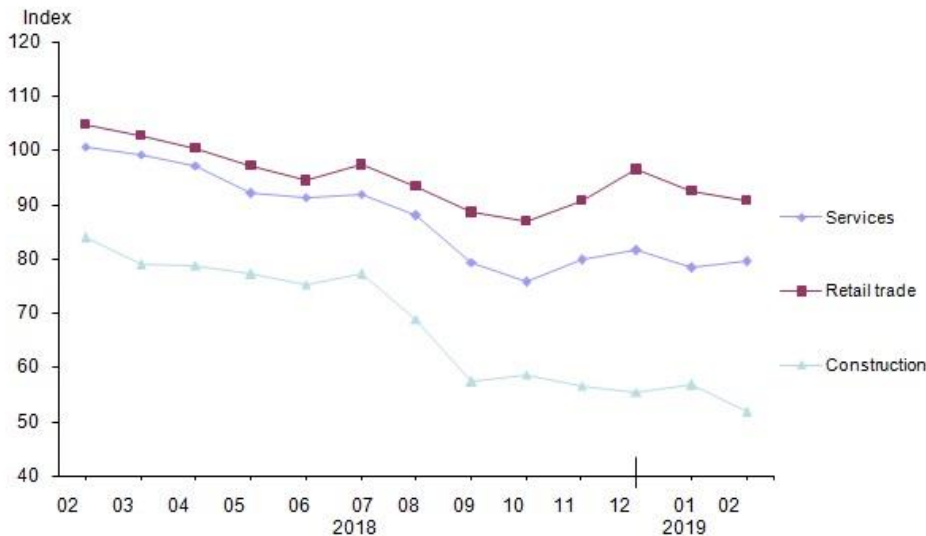
Gayrettepe-Beşiktaş 34387 İstanbul

Tel : +90 212 249 29 55 – Fax : +90 212 252 51 75

E-mail : [ccift@ccift.com](mailto:ccift@ccift.com) – Web : [www.ccift.com](http://www.ccift.com)

A l'inverse celui des services augmente de 1,5% (indice de 79,5) Pour rappel, l'indice de confiance est compris entre 0 et 200, indiquant des prévisions optimistes lorsqu'il est au-dessus de 100 et pessimistes lorsqu'il est en-dessous.

### Seasonally adjusted sectoral confidence indices, February 2019



### Seasonally adjusted sectoral confidence indices, sub-indices and the rate of changes, February 2019

	Index		Percentage change over the previous month (%)	
	01/2019	02/2019	01/2019	02/2019
<b>Services confidence index</b>	<b>78.3</b>	<b>79.5</b>	<b>-4.0</b>	<b>1.5</b>
Business situation (over the past 3 months)	71.1	75.0	-5.6	5.5
Demand-turnover (over the past 3 months)	71.2	72.5	-5.9	1.8
Demand-turnover expectation (over the next 3 months)	92.7	91.0	-1.1	-1.8
<b>Retail trade confidence index</b>	<b>92.5</b>	<b>90.8</b>	<b>-4.0</b>	<b>-1.9</b>
Business activity-sales (over the past 3 months)	76.6	74.1	0.2	-3.3
Current volume of stock <sup>(1)</sup>	111.6	112.8	-5.5	1.0
Business activity-sales expectation (over the next 3 months)	89.4	85.5	-5.5	-4.4
<b>Construction confidence index</b>	<b>56.7</b>	<b>51.8</b>	<b>2.5</b>	<b>-8.7</b>
Current overall order books	46.4	40.8	18.2	-12.1
Total employment expectation (over the next 3 months)	67.1	62.8	-6.2	-6.4

(1) The increase in the volume of stock index indicates the decrease of volume of stock, whereas decrease indicates increase of volume of stock.

Pour en savoir plus : <http://www.turkstat.gov.tr/PreHaberBultenleri.do?id=30930>

Source : Service Economique de l'Ambassade de France

### Augmentation de la dette publique en janvier 2019

Au 31 janvier, la dette publique de la Turquie s'est élevée à 1 098 Mds TRY (environ 207 Mds USD) soit une augmentation de 2,9% par rapport au mois précédent, selon le ministère des Finances. 586,2 Mds TRY étaient libellés en monnaie locale, les 511,9 Mds TRY restants étant libellés en devise. A la même période l'année précédente, la dette publique turque était de 893 Mds TRY.

Source : Service Economique de l'Ambassade de France

### Confiance des consommateurs : nouvelle baisse en février 2019

Après avoir clôturé l'année 2018 à 58,7 points puis accusé une baisse en janvier à 58,2 points, l'indice de confiance des consommateurs a enregistré en février 2019 une nouvelle baisse de 0,7% pour s'élever désormais à 57,8 points, soit le niveau le plus bas depuis la crise financière de 2008. Pour rappel, l'indice de confiance est compris entre 0 et 200, indiquant des prévisions optimistes lorsqu'il est au-dessus de 100 et pessimistes lorsqu'il est en-dessous.

#### LES NOUVELLES DE LA CHAMBRE

Directeur de la Publication : Raphaël Esposito

Traduction : Nurdan Gürler et Burak Özdemir

La Chambre de Commerce Française en Turquie s'efforce de diffuser des informations exactes et à jour. Elle ne peut en aucun cas être tenue responsable de l'utilisation et de l'interprétation de l'information contenue dans cette publication.

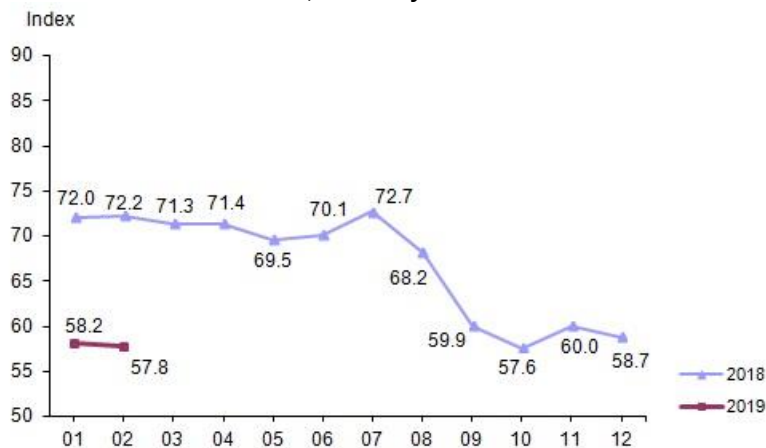
#### TÜRK-FRANSIZ TİCARET DERNEĞİ CHAMBRE DE COMMERCE FRANCAISE EN TURQUIE

OTIM Yolu - Ayazma Dere Caddesi - Bareli İş Merkezi No:4 - K:2

Gayrettepe-Beşiktaş 34387 İstanbul

Tel : +90 212 249 29 55 - Fax : +90 212 252 51 75

E-mail : [ccift@ccift.com](mailto:ccift@ccift.com) - Web : [www.ccift.com](http://www.ccift.com)

**Consumer confidence index, February 2019****Seasonally adjusted consumer confidence index, sub-indices and rate of changes, February 2019**

	Index		Percentage change over the previous month (%)	
	01/2019	02/2019	01/2019	02/2019
<b>Consumer confidence index</b>	<b>58.2</b>	<b>57.8</b>	<b>-0.9</b>	<b>-0.7</b>
Financial situation expectation of household	77.1	75.2	2.4	-2.4
General economic situation expectation	76.5	75.0	0.6	-2.0
Number of people unemployed expectation <sup>(1)</sup>	60.9	59.0	-0.1	-3.1
The probability of saving	18.3	22.0	-19.2	20.2

The reference period is the next twelve months.

(1) The increase in number of people unemployed expectation index indicates decrease of number of people unemployed expectation, whereas decrease indicates increase of number of people unemployed expectation.

Pour en savoir plus : <http://www.turkstat.gov.tr/PreHaberBultenleri.do?id=30918>

Source : Turkstat

**Sanctions envers les grossistes de légumes**

Dans un communiqué de presse, le ministère du Commerce a fait savoir qu'il avait sanctionné, au mois de février, 88 entreprises turques d'une amende totale de 2 M TRY pour avoir pratiqué des prix exorbitants sur la vente de légumes frais et 77 autres entreprises d'une amende de 810 000 TRY pour la non-déclaration de leurs transactions au système des halles. Ces sanctions font suite aux déclarations du gouvernement qui souhaitait sanctionner les commerçants pratiquant des spéculations abusives.

Source : Service Economique de l'Ambassade de France

**Création de 7 nouveaux grands bassins agricoles**

En vertu du règlement présidentiel du 22 février 2019, 7 nouveaux grands bassins agricoles ont été créés, dont 3 à Malatya et 4 à Van. A rappeler qu'en 2017, l'État a créé des grands bassins agricoles afin de valoriser précisément les potentialités locales tout en protégeant ces zones contre l'urbanisme, l'érosion ou encore la pollution : 265 bassins agricoles actuels (bientôt 300), correspondant à une surface de plus de 7 M ha, ont ainsi été définis, en choisissant pour chaque bassin les productions à soutenir et le type d'aides dont chacun peut bénéficier.

Source : Service Economique de l'Ambassade de France

**La flotte de Turkish Airlines augmenterait de 30%**

Le directeur général de Turkish Airlines Bilal Eksi a affirmé que Turkish Airlines, avec sa flotte de 333 avions, la plus jeune d'Europe, se positionnait 10ème et qu'à horizon 2023 cette flotte augmenterait de 30% pour atteindre les 500 avions avec plus de 200 commandes.

Source : Service Economique de l'Ambassade de France

**LES NOUVELLES DE LA CHAMBRE**

Directeur de la Publication : Raphaël Esposito

Traduction : Nurdan Gürler et Burak Özdemir

La Chambre de Commerce Française en Turquie s'efforce de diffuser des informations exactes et à jour. Elle ne peut en aucun cas être tenue responsable de l'utilisation et de l'interprétation de l'information contenue dans cette publication.

**TÜRK-FRANSIZ TİCARET DERNEĞİ**

**CHAMBRE DE COMMERCE FRANÇAISE EN TURQUIE**

OTIM Yolu - Ayazma Dere Caddesi - Bareli İş Merkezi No:4 - K:2

Gayrettepe-Beşiktaş 34387 İstanbul

Tel : +90 212 249 29 55 – Fax : +90 212 252 51 75

E-mail : [ccift@ccift.com](mailto:ccift@ccift.com) – Web : [www.ccift.com](http://www.ccift.com)

## Forte chute des ventes de logements en janvier 2019

En janvier 2019, les ventes de logements ont chuté de 24% par rapport au même mois de l'année 2018. Les ventes de logements neufs ont diminué de 30% et les ventes à crédit de 77% sur la même période. Cela étant, les ventes aux ressortissants étrangers ont progressé de 82%. En 2017, 1,45 M de logements avaient été vendus, un record. En 2018, ce nombre est passé à 1,35 M, soit une baisse de 2,5%.

Pour en savoir plus : <http://www.turkstat.gov.tr/PreHaberBultenleri.do?id=30874>

Source : Service Economique de l'Ambassade de France

## Simone Kaslowski, nouveau président du Conseil d'administration de la TÜSİAD

La TÜSİAD (Association des industries et des entreprises de Turquie) a élu, lors de sa 49ème Assemblée Générale tenue le 20 février 2019 à Istanbul, un nouveau Conseil d'administration pour l'exercice 2019-2020. Simone Kaslowski a été élu Président du Conseil d'administration de la TÜSİAD. Il succède ainsi à Erol Bilecik. Simone Kaslowski a débuté sa carrière en 1985 dans l'entreprise familiale Organik Kimya, fabricant de produits chimiques organiques de base, au sein du département des ventes où il a élaboré et mis en œuvre la stratégie de développement des marchés d'exportation, avant d'y devenir directeur en 1993. Ayant joué un rôle actif dans la réalisation des projets d'investissements d'Organik Kimya, Simone Kaslowski a rejoint le Conseil d'administration en tant que Président Directeur Général en 1995.



La société qui a connu une croissance importante sous sa direction, compte aujourd'hui quatre usines dont deux en Turquie - à Kemerburgaz et à Tuzla (Istanbul) - et deux en Europe - à Rotterdam (Pays Bas) et à Lugano (Suisse) - avec une capacité de production annuelle de 250.000 tonnes et des activités de distribution dans plus de 80 pays. Ancien élève du Lycée français Pierre Loti d'Istanbul, Simone Kaslowski parle couramment anglais, français, italien et turc. Par ailleurs, Tuncay Özilhan a été réélu à la présidence du Haut Conseil Consultatif de la TÜSİAD.

Pour rappel, la TÜSİAD est l'équivalent du MEDEF en France. Elle représente des entreprises responsables de 85% du commerce extérieur turc et 50% de la production de valeur ajoutée nationale.

Source : Tüsiad

## Contraction du déficit courant en 2018

En 2018, le déficit courant a diminué de 41,6% en glissement annuel pour s'établir à 27,6 Mds USD, soit le niveau le plus bas depuis 2009. Cette contraction s'explique principalement par la baisse du déficit commercial, liée à la baisse significative des importations en raison de la chute de la demande domestique, la baisse d'environ 30% du prix du baril de pétrole et la hausse des recettes nettes du tourisme de près de 17%.

Pour en savoir plus : <https://www.aa.com.tr/fr/%C3%A9conomie/turquie-forte-baisse-du-d%C3%A9ficit-de-la-balance-du-compte-courant-1392143>

Source : Service Economique de l'Ambassade de France

## Excédent budgétaire au mois de janvier 2019

Selon le ministère des Finances turc, le gouvernement a enregistré un excédent budgétaire de 953 M USD au mois de janvier. Les revenus budgétaires du gouvernement turc ont bondi de 66,6% en glissement annuel, pour s'établir à 18,1 Mds USD en janvier, alors que les dépenses budgétaires ont connu une hausse légèrement moins importante de 62,5% en glissement annuel, soit 17,2 Mds USD en janvier. Les recettes fiscales n'ont toutefois augmenté que de 7,1%. Selon certains économistes, l'excédent budgétaire du mois de janvier s'expliquerait par la hausse significative des recettes non-fiscales, dont une grande partie serait liée au versement en avance des dividendes de la Banque centrale.

Pour en savoir plus : <https://www.aa.com.tr/fr/turquie/turquie-excédent-budgétaire-de-près-dun-milliard-de-dollars-en-janvier-1393725>

Source : Service Economique de l'Ambassade de France

### LES NOUVELLES DE LA CHAMBRE

Directeur de la Publication : Raphaël Esposito

Traduction : Nurdan Gürler et Burak Özdemir

La Chambre de Commerce Française en Turquie s'efforce de diffuser des informations exactes et à jour. Elle ne peut en aucun cas être tenue responsable de l'utilisation et de l'interprétation de l'information contenue dans cette publication.

### TÜRK-FRANSIZ TİCARET DERNEĞİ CHAMBRE DE COMMERCE FRANÇAISE EN TURQUIE

OTIM Yolu - Ayazma Dere Caddesi - Bareli İş Merkezi No:4 - K:2

Gayrettepe-Beşiktaş 34387 İstanbul

Tel : +90 212 249 29 55 – Fax : +90 212 252 51 75

E-mail : [ccift@ccift.com](mailto:ccift@ccift.com) – Web : [www.ccift.com](http://www.ccift.com)

## Augmentation du taux de chômage qui s'établit à 12,3% en novembre 2018

En novembre 2018, le taux de chômage s'est établi à 12,3%, contre 10,3% à la même période l'année précédente, soit une augmentation de 2%, avec 3,98 millions de personnes au chômage. Dans le Nouveau Programme Economique, publié en septembre dernier, le gouvernement anticipait un taux de chômage de 12,1% cette année, 11,9% l'année suivante et 10,8% en 2021.

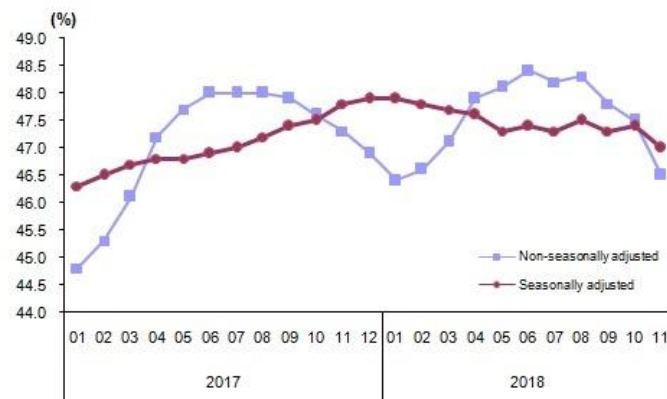
### Non-seasonally adjusted main labour force indicators, November 2017, November 2018

	Total		Male		Female	
	2017	2018	2017	2018	2017	2018
(Thousand)						
Population 15 years old and over						
Population	60 223	60 896	29 824	30 101	30 399	30 795
Labour force	31 790	32 295	21 503	21 793	10 287	10 502
Employed	28 515	28 314	19 612	19 354	8 904	8 960
Agriculture	5 297	5 023	2 915	2 845	2 382	2 178
Non-agriculture	23 218	23 290	16 697	16 509	6 522	6 782
Unemployed	3 275	3 981	1 892	2 439	1 383	1 542
Not in the labour force	28 433	28 601	8 321	8 308	20 112	20 293
(%)						
Labour force participation rate	52.8	53.0	72.1	72.4	33.8	34.1
Employment rate	47.3	46.5	65.8	64.3	29.3	29.1
Unemployment rate	10.3	12.3	8.8	11.2	13.4	14.7
Non-agricultural unemployment rate	12.2	14.3	10.0	12.5	17.4	18.4
15-64 age group						
Labour force participation rate	58.0	58.4	78.0	78.5	37.9	38.3
Employment rate	51.9	51.1	71.0	69.5	32.7	32.6
Unemployment rate	10.5	12.6	9.0	11.4	13.7	15.0
Non-agricultural unemployment rate	12.2	14.4	10.0	12.6	17.5	18.5
Youth population (15-24 age)						
Unemployment rate	19.3	23.6	16.2	21.3	25.0	27.7
The rate of neither in employment nor in education <sup>(1)</sup>	22.9	24.3	13.5	16.1	32.6	32.8

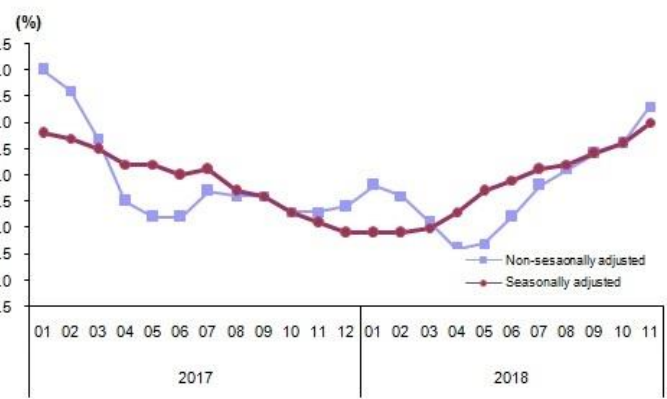
Figures in table may not add up to totals due to rounding.

(1) The rate of young people neither in employment nor in education in total youth population.

#### Employment rate, November 2018



#### Unemployment rate, November 2018



Pour en savoir plus : <http://www.turkstat.gov.tr/PreHaberBultenleri.do?id=30689>

<https://www.aa.com.tr/fr/turquie/turquie-taux-de-ch%C3%B4mage-de-12-3-en-novembre-2018/1393641>

Source : Service Economique de l'Ambassade de France

## Maintien par l'agence de notation Standard & Poor's de la note souveraine de la Turquie (B+) avec la mention 'perspective stable'

Le 16 février 2019, l'agence de notation Standard & Poor's a maintenu la note souveraine de la Turquie (B+) avec la mention 'perspective stable'. La note pourrait être néanmoins abaissée en cas de difficultés du système bancaire et si la croissance en 2019 était inférieure aux prévisions de l'agence (-0,5%). La note avait été dégradée au mois d'août 2018 à la suite de la forte dépréciation de la livre turque.

Source : Service Economique de l'Ambassade de France

#### LES NOUVELLES DE LA CHAMBRE

Directeur de la Publication : Raphaël Esposito

Traduction : Nurdan Gürler et Burak Özdemir

La Chambre de Commerce Française en Turquie s'efforce de diffuser des informations exactes et à jour. Elle ne peut en aucun cas être tenue responsable de l'utilisation et de l'interprétation de l'information contenue dans cette publication.

#### TÜRK-FRANSIZ TİCARET DERNEĞİ

CHAMBRE DE COMMERCE FRANCAISE EN TURQUIE

OTIM Yolu - Ayazma Dere Caddesi - Bareli İş Merkezi No:4 - K:2

Gayrettepe-Beşiktaş 34387 İstanbul

Tel : +90 212 249 29 55 - Fax : +90 212 252 51 75

E-mail : [ccift@ccift.com](mailto:ccift@ccift.com) - Web : [www.ccift.com](http://www.ccift.com)

## Ouverture de points de vente de fruits et légumes par les municipalités métropolitaines d'Istanbul et d'Ankara afin de lutter contre l'augmentation des prix

A la suite de l'augmentation des prix à la production de légumes de 31% en glissement mensuel, les municipalités métropolitaines d'Istanbul et d'Ankara ont ouvert des points de vente de fruits et légumes à prix réduit. Ainsi, 50 points de vente ont été ouverts à Istanbul et 15 (bientôt 30) à Ankara, où la quantité maximale par achat est fixée à 3kg/personne. Le premier jour, 300t de légumes ont été vendues dans ces points de vente à Istanbul, à un prix inférieur à celui des halles. Ce volume de vente correspond seulement à 3% de la consommation des habitants d'Istanbul. Selon l'opposition, ce dispositif coûte 30 000 EUR/j à la mairie d'Istanbul, ce qui ne serait pas soutenable sur le long terme selon elle. Le président Erdoğan a indiqué que les prix dans les points de vente publics avaient été réduits de moitié par rapport aux prix du marché. La Poste (PTT) turque a aussi commencé à vendre en ligne des légumes au même prix que ces points de vente.

Source : Service Economique de l'Ambassade de France

## Nouvel aéroport d'Istanbul : le déménagement devrait être repoussé au mois d'avril 2019

Le déménagement de l'Aéroport d'Istanbul (3ème aéroport), inauguré le 28 octobre 2018, date anniversaire de la fondation de la République Turque, était prévu pour le 1er janvier 2019 et avait été repoussé au 1er mars 2019. Il devrait être repoussé au mois d'avril 2019. Par ailleurs, Turkish Airlines (THY A.S.) a annoncé à la Plateforme d'Information du Public qu'ils n'envisageaient pas de prendre des parts à hauteur de 40% dans le capital d'IGA, l'entreprise de construction et d'exploitation du Nouvel Aéroport d'Istanbul.

Source : Service Economique de l'Ambassade de France

## Projet « Ville Zéro déchet » : sélection d'un site pilote en cours

Dans le cadre du projet « zéro déchet », une recherche est lancée pour sélectionner parmi les 81 provinces et 951 districts de la Turquie le lieu pilote de « la ville zéro déchet ». Le ministère de l'Environnement et de l'Urbanisme avait lancé en 2017, avec le soutien de la Première Dame, le projet « zéro déchet », pour le tri et le recyclage dans plus de 13.357 bâtiments publics et privés.

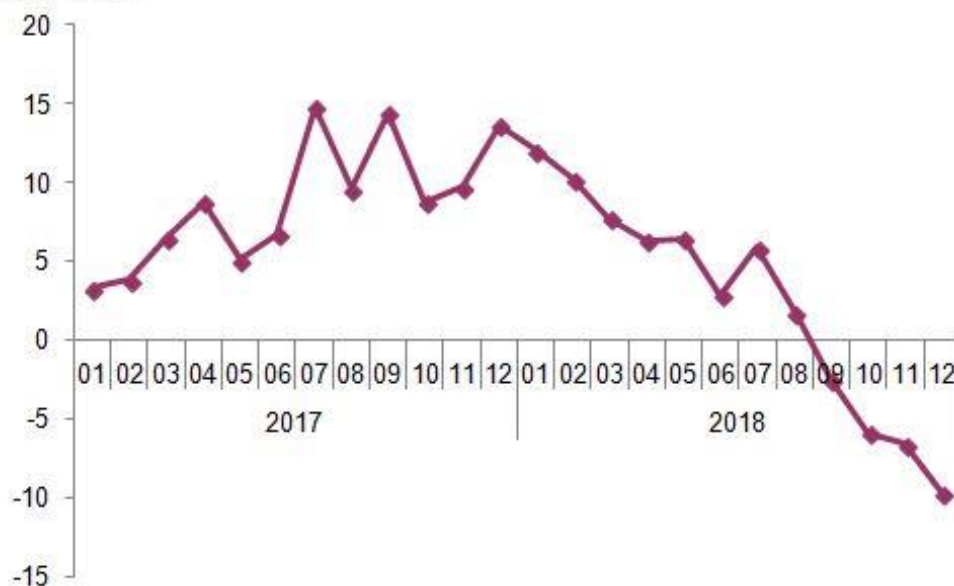
Source : Service Economique de l'Ambassade de France

## Contraction de la production industrielle au 4<sup>ème</sup> trimestre 2018

En décembre, la production industrielle s'est contractée de -9,8% en glissement annuel. Sur l'ensemble de l'année 2018, l'indice de la production industrielle a enregistré une hausse limitée de 1,8% par rapport à l'année 2017, durant laquelle l'indice de la production industrielle avait progressé de 8,9%. Il s'agit de la progression la plus faible depuis la crise financière mondiale de 2008.

Calendar adjusted annual rate of change, December 2018

[2015=100]



### LES NOUVELLES DE LA CHAMBRE

Directeur de la Publication : Raphaël Esposito

Traduction : Nurdan Gürler et Burak Özdemir

La Chambre de Commerce Française en Turquie s'efforce de diffuser des informations exactes et à jour. Elle ne peut en aucun cas être tenue responsable de l'utilisation et de l'interprétation de l'information contenue dans cette publication.

### TÜRK-FRANSIZ TİCARET DERNEĞİ

CHAMBRE DE COMMERCE FRANÇAISE EN TURQUIE

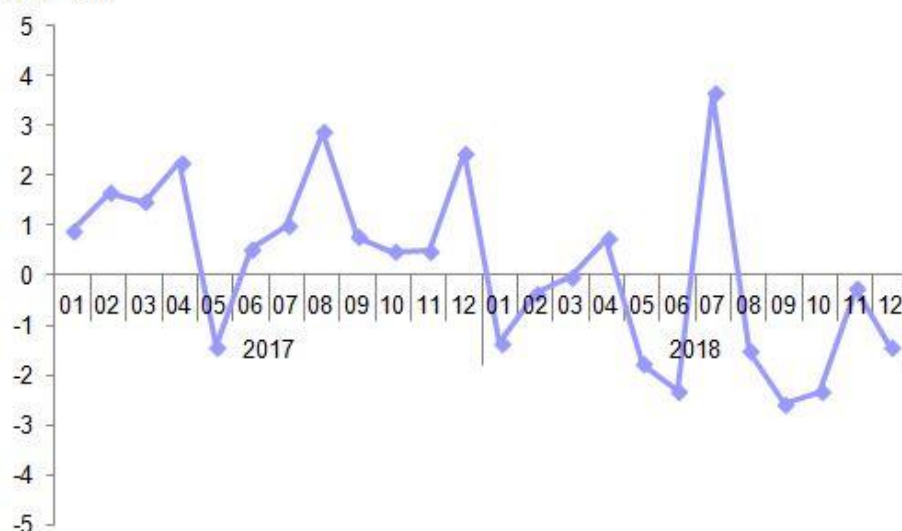
OTIM Yolu - Ayazma Dere Caddesi - Bareli İş Merkezi No:4 - K:2

Gayrettepe-Beşiktaş 34387 İstanbul

Tel : +90 212 249 29 55 – Fax : +90 212 252 51 75

E-mail : [ccift@ccift.com](mailto:ccift@ccift.com) – Web : [www.ccift.com](http://www.ccift.com)

### Seasonally and calendar adjusted monthly rate of change, December 2018 [2015=100]



### Industrial production index and the rate of change, December 2018 [2015=100]

Sections and main industrial groupings	Unadjusted	Calendar adjusted		Seasonal and calendar adjusted	
	Index	Index	Annual change (%)	Index	Monthly change (%)
Total industry	117.3	117.7	-9.8	108.5	-1.4
Mining and quarrying	115.6	116.8	-2.1	112.2	0.1
Manufacturing	117.2	117.8	-10.8	107.8	-1.6
Electricity, gas, steam	119.0	118.0	-1.2	113.5	-0.8
Intermediate goods	104.9	104.7	-14.9	101.8	-1.2
Durable consumer goods	117.1	117.3	-8.9	109.9	-7.4
Non-durable consumer goods	121.0	122.0	-6.4	113.0	-0.4
Energy	118.0	117.4	-0.3	113.6	-0.7
Capital goods	137.8	139.7	-8.6	112.6	-2.2
Low technology	115.4	115.6	-9.8	108.3	-1.7
Medium-low technology	107.6	107.3	-19.2	100.2	-3.0
Medium-high technology	115.4	116.2	-9.6	109.4	-0.6
High technology	190.6	198.5	15.3	138.9	1.3

Pour en savoir plus : <http://www.turkstat.gov.tr/PreHaberBultenleri.do?id=30835>

<https://www.aa.com.tr/fr/titres-de-la-journ%C3%A9/turquie-baisse-de-la-production-industrielle-en-d%C3%A9cembre-2018-1392230>

Source : Service Economique de l'Ambassade de France

### Innovation : 84 Technoparks en 2019 en Turquie

La première zone de développement technologique (Technopark) été créée en 2001. Au total, le nombre de Technoparks en Turquie s'élève à 84 en 2019 ; 61 d'entre eux sont actuellement exploités. Ces 61 Technoparks qui hébergent plus de 5 000 entreprises ont contribué aux exportations turques à hauteur de 4 Mds USD et ont dégagé un chiffre d'affaires de 119 Mds TRY en Turquie au cours de l'année 2018.

Source : Service Economique de l'Ambassade de France

#### LES NOUVELLES DE LA CHAMBRE

Directeur de la Publication : Raphaël Esposito

Traduction : Nurdan Gürler et Burak Özdemir

La Chambre de Commerce Française en Turquie s'efforce de diffuser des informations exactes et à jour. Elle ne peut en aucun cas être tenue responsable de l'utilisation et de l'interprétation de l'information contenue dans cette publication.

#### TÜRK-FRANSIZ TİCARET DERNEĞİ CHAMBRE DE COMMERCE FRANCAISE EN TURQUIE

OTIM Yolu - Ayazma Dere Caddesi - Bareli İş Merkezi No:4 - K:2

Gayrettepe-Beşiktaş 34387 İstanbul

Tel : +90 212 249 29 55 – Fax : +90 212 252 51 75

E-mail : [ccift@ccift.com](mailto:ccift@ccift.com) – Web : [www.ccift.com](http://www.ccift.com)

## Le nombre de Français établis en Turquie est en augmentation en 2018 : +7,3%

Dans la liste des 13 pays comptant plus de 30 000 Français, on regroupe tous les grands voisins de l'Hexagone, des pays aux forts liens historiques et culturels (Maroc, Algérie, Israël et Canada) ainsi que les deux premières économies du monde (Chine et États-Unis). Au Canada, terre d'accueil historique des expatriés français, le nombre d'inscrits recule de 3,74%, et atteint aujourd'hui 100.356 personnes. La Turquie, à l'inverse, devient plus attractive, avec une hausse de 7,33% en 2018, passant de 10.895 à 11.694 inscrits dans les Consulats d'Istanbul et d'Ankara. Au total, 60,3% de la communauté française inscrite réside dans l'un des pays du G20.

Pour en savoir plus : <https://lepetitjournal.com/expat-pratique/installation/francais-etablis-letranger-ou-et-combien-etes-vous-250174>

Source : Le Petit Journal

## L'État turc a autorisé les opérateurs à tester la nouvelle technologie de connectivité 5G cette année

Le BTK, l'Autorité des technologies de communication et d'information, a approuvé l'offre de trois opérateurs nationaux – Turkcell, Vodafone et TTMobil – d'effectuer des essais à différentes fréquences de la 5G dans les trois plus grandes villes de Turquie, à savoir Istanbul, Izmir et la capitale Ankara. Cahit Turhan, le ministre des Transports et des Infrastructures, a déclaré à l'Agence Anadolu que la Turquie a pour ambition d'être aux avant-postes dans la course au leadership du développement de cette technologie de connectivité internet mobile. « Notre objectif est de passer à la 5G dès 2020 grâce à la recherche et au développement de produits », assure-t-il.

Pour en savoir plus : <http://aujourdhuilaturquie.com/fr/5g-debarque-turquie/>

Source : Aujourd'hui La Turquie

## "La Turquie soutient les jeunes entrepreneurs"

Le ministre turc de la Jeunesse et des Sports, Mehmet Kasapoglu, a indiqué que la Turquie se soucie d'apporter son soutien aux jeunes entrepreneurs. Il s'exprimait le 18 février, lors de l'événement 'World Business Angel Investment Forum' (WBAF), qui s'est déroulé à Istanbul. « En tant que ministère de la Jeunesse et des Sports, nous considérons comme un devoir de soutenir, mentalement et financièrement, les entrepreneurs, et surtout les jeunes entrepreneurs », a-t-il noté. « Surtout au cours des dernières années, notre ministère a sérieusement soutenu leurs projets [des jeunes entrepreneurs] et continuera de le faire », a-t-il poursuivi. M. Kasapoglu a indiqué que les réglementations légales pour les « Business Angels » ont été mises en application en 2013, permettant ainsi aux investisseurs obtenant une licence publique de déduire 75% du montant de leurs investissements des impôts.

Source : Agence Anadolu

## Le pourcentage de femmes scientifiques en Turquie dépasse la moyenne de l'EU

Les données d'Eurostat permettent de constater que le taux de femmes ingénieurs et scientifiques s'élève à 45% en Turquie, dépassant la moyenne européenne de 41 %. La Turquie dépasse, dans le domaine de l'accès des femmes aux métiers scientifiques et d'ingénieries, de nombreux pays européens comme l'Allemagne, la France, le Royaume-Uni et l'Italie.

Pour en savoir plus : <https://www.aa.com.tr/fr/titres-de-la-journ%C3%A9/turquie-le-taux-de-femmes-scientifiques-d%C3%A9passe-la-moyenne-de-leu-1391394>

Source : Agence Anadolu

## Signature d'un contrat pour la construction d'un hôpital public à Hatay

Les travaux de construction et équipement d'un hôpital public -de 250 lits de capacité- commenceront bientôt à Dörtyol, dans la province de Hatay près de la frontière syrienne suite à la signature du contrat entre le Ministère de la santé turque et le contractant, un groupe de construction turc. Le projet financé par l'UE dans le cadre de la facilité pour les réfugiés syriens en Turquie à travers une délégation de fonds à l'AFD, a pour but de renforcer la qualité et l'accès aux services de la santé hospitalière pour les réfugiés et les populations locales pour faire face au flux de réfugiés syriens. Ce nouvel hôpital à Dörtyol apportera une capacité supplémentaire à la province et renforcera les services fortement sollicités comme l'obstétrique et la réhabilitation fonctionnelle. L'ouverture de l'hôpital est prévue pour mars 2021.

Source : Ambassade de France

### LES NOUVELLES DE LA CHAMBRE

Directeur de la Publication : Raphaël Esposito

Traduction : Nurdan Gürler et Burak Özdemir

La Chambre de Commerce Française en Turquie s'efforce de diffuser des informations exactes et à jour. Elle ne peut en aucun cas être tenue responsable de l'utilisation et de l'interprétation de l'information contenue dans cette publication.

### TÜRK-FRANSIZ TİCARET DERNEĞİ CHAMBRE DE COMMERCE FRANÇAISE EN TURQUIE

OTIM Yolu - Ayazma Dere Caddesi - Bareli İş Merkezi No:4 - K:2

Gayrettepe-Beşiktaş 34387 İstanbul

Tel : +90 212 249 29 55 – Fax : +90 212 252 51 75

E-mail : [ccift@ccift.com](mailto:ccift@ccift.com) – Web : [www.ccift.com](http://www.ccift.com)



### Prêts pour la reconstruction de l'Irak : 5 Mds USD

Le 3 février 2019, le ministre des Affaires étrangères turc a déclaré que la Turquie allait consacrer 5 Mds USD à l'octroi de prêts pour la reconstruction de l'Irak. Les entrepreneurs turcs vont pouvoir utiliser ces prêts pour financer leurs projets en Irak. Il est prévu également que le Président de la République de Turquie se rende en Irak après les élections municipales du 31 mars 2019. Pour rappel, le commerce bilatéral était en hausse en 2017 et l'Irak était le 4<sup>ème</sup> marché d'exportation de la Turquie en 2017.

Source : Service Economique de l'Ambassade de France

### Lutte contre l'inflation des denrées alimentaires.

Pour lutter contre le « terrorisme alimentaire », selon les termes du ministre du Trésor et des Finances Berat Albayrak, le gouvernement souhaite mettre en place un système alternatif de vente de produits alimentaires « sains et bon marché », géré par les municipalités. Ces dernières s'approvisionneront directement auprès des producteurs et revendront les produits sans intermédiaire. Dès cette semaine, 5 points de ventes à Istanbul et 30 à Ankara doivent être mis en place. Les prix alimentaires ont augmenté de 6,4% en janvier par rapport au mois précédent et de 30,9% en glissement annuel.

Source : Service Economique de l'Ambassade de France

### Augmentation du cheptel turc : +4,8% en 2018

Selon TürkStat, la production animale de Turquie a connu une augmentation annuelle de 4,8% en 2018 et le cheptel turc a désormais atteint 63,6 M de têtes. Le nombre de bovins s'élève à 17,2 M de têtes en 2018, en hausse de 6,9% sur un an. Quant aux ovins et aux caprins, ce dernier a augmenté de 4,1% pour atteindre 46,1 M de têtes (35,2 M d'ovins et 10,9 M de caprins) au cours de la même période. Le nombre de poules viande et de poules pondeuses et de dindes ont augmenté respectivement de 3,7% (229,5 M), de 2,1% (124 M), de 4,4% (4 M). Le nombre de canards a augmenté de 8,4% et celui des oies, de 10,4% en 2018.

Pour en savoir plus : <http://www.turkstat.gov.tr/PreHaberBultenleri.do?id=30728>

Source : Service Economique de l'Ambassade de France

### Découverte de gaz naturel

Lors de la récente découverte de gaz naturel dans les zones de Batı Çeltik (100000 m3/jour) et Batı Değirmenköy (720 000 m3/jour), le ministre de l'Energie, Fatih Dönmez, a affirmé qu'avec la production provenant de ces champs, le déficit courant diminuerait de 5 Mrd TRY. La réserve totale de ces deux champs s'élève à plus de 3 Mds m3. En outre, l'année dernière, Turkish Petroleum AO (TPAO) a ouvert plus de 73 puits de pétrole et, le 6 février dernier, un nouveau record de production de 136 000 barils a été enregistré. Cette année 139 puits seront ouverts selon le ministre de l'énergie.

Source : Service Economique de l'Ambassade de France

### Le marché automobile turc poursuit sa contraction au mois de janvier 2019

Malgré la prolongation de la baisse de la taxe intérieure à la consommation (OTV) jusqu'au 31 mars 2019, le marché automobile turc poursuit sa contraction au mois de janvier 2019 avec une baisse de 59% des ventes par rapport au même mois de 2018. Les ventes se sont ainsi établies à 14 373 voitures contre 35 760 en janvier 2018. Les ventes de ce mois de janvier sont inférieures de 55% à la moyenne des ventes du mois de janvier de ces 10 dernières années.

Source : Service Economique de l'Ambassade de France



**CCI FRANCE TURQUIE**  
Türk-Fransız Ticaret Derneği

**Découvrez la revue de presse quotidienne de la Chambre !**

Service exclusivement réservé aux adhérents

Pour en savoir plus  
**CLIQUEZ-ICI**

#### LES NOUVELLES DE LA CHAMBRE

Directeur de la Publication : Raphaël Esposito

Traduction : Nurdan Gürler et Burak Özdemir

La Chambre de Commerce Française en Turquie s'efforce de diffuser des informations exactes et à jour. Elle ne peut en aucun cas être tenue responsable de l'utilisation et de l'interprétation de l'information contenue dans cette publication.

#### TÜRK-FRANSIZ TİCARET DERNEĞİ CHAMBRE DE COMMERCE FRANÇAISE EN TURQUIE

OTIM Yolu - Ayazma Dere Caddesi - Bareli İş Merkezi No:4 - K:2

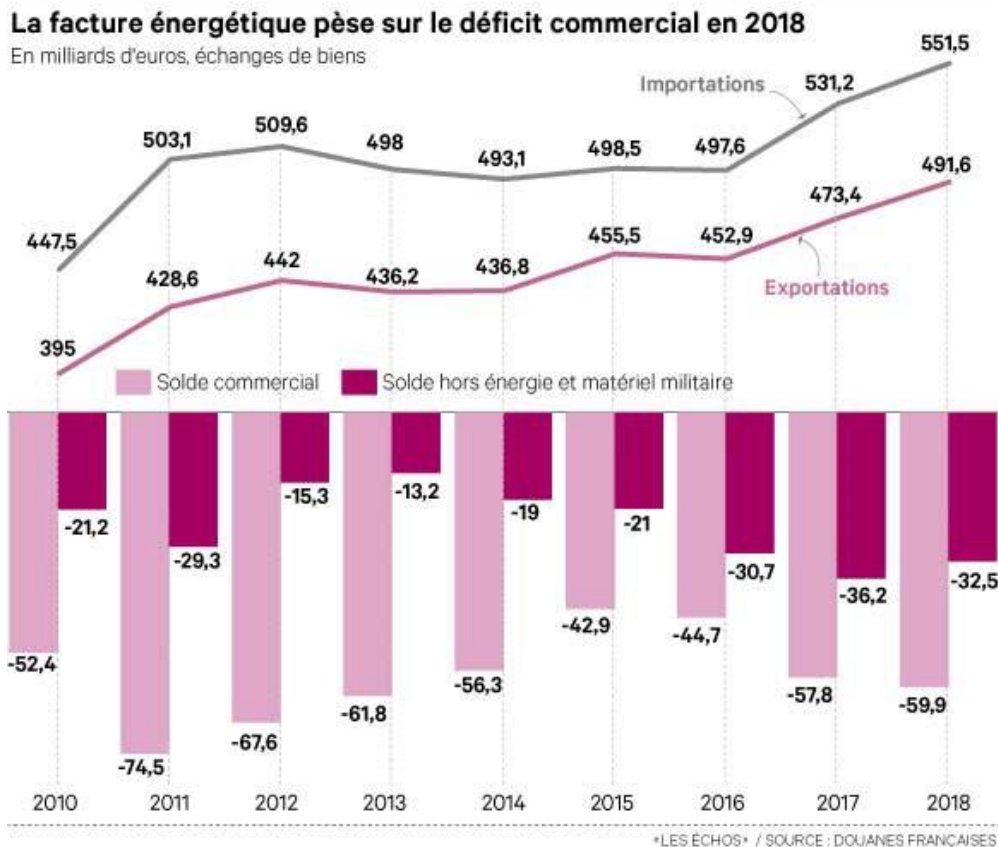
Gayrettepe-Beşiktaş 34387 İstanbul

Tel : +90 212 249 29 55 – Fax : +90 212 252 51 75

E-mail : [ccift@ccift.com](mailto:ccift@ccift.com) – Web : [www.ccift.com](http://www.ccift.com)

## Commerce extérieur de la France en 2018 : légère dégradation du déficit commercial à 59,9 milliards d'€

En 2018, le déficit commercial FAB/FAB se creuse à - 59,9 milliards, après - 57,8 milliards en 2017, soit une nouvelle détérioration de 2,1 milliards, qui fait suite à celle de 2017 (- 13,1 milliards) et 2016 (- 1,7 milliards). Cette nouvelle dégradation du solde commercial de la France est due à l'accroissement du déficit énergétique, qui s'explique par la remontée des cours du pétrole. Le déficit énergétique passe de 39,3 milliards en 2017 à 46,0 milliards en 2018 (données CAF/FAB), soit une augmentation de 6,7 milliards.



À l'inverse, le déficit manufacturier se réduit légèrement : il s'établit à 33,3 milliards en 2018, après 35,7 milliards en 2017. Cette réduction est le fruit d'une nette amélioration du solde aéronautique et, dans une moindre mesure, des soldes informatique et pharmaceutique. Elle est en partie compensée par la forte dégradation du solde automobile (véhicules et équipements), du solde sur les machines industrielles et agricoles mais également du solde sur les produits métallurgiques. Le solde agricole s'améliore de 1,4 milliard, et s'établit à 0,8 milliard.

### Evolution annuelle des échanges (millions d'euros et croissance en % d'une période à l'autre)

	2009	2010	2011	2012	2013	2014	2015	2016	2017	2018
<b>Exportations FAB</b>	<b>346 481</b>	<b>395 039</b>	<b>428 609</b>	<b>442 013</b>	<b>436 180</b>	<b>436 836</b>	<b>455 528</b>	<b>452 885</b>	<b>473 422</b>	<b>491 645</b>
croissance	-17,0%	+14,0%	+8,5%	+3,1%	-1,3%	+0,2%	+4,3%	-0,6%	+4,5%	+3,8%
<b>Importations FAB</b>	<b>391 872</b>	<b>447 483</b>	<b>503 119</b>	<b>509 594</b>	<b>493 115</b>	<b>494 912</b>	<b>498 460</b>	<b>497 562</b>	<b>531 179</b>	<b>551 539</b>
croissance	-17,3%	+14,2%	+12,4%	+1,3%	-3,2%	+0,4%	+0,7%	-0,2%	+6,8%	+3,8%
<b>Solde</b>	<b>-45 391</b>	<b>-52 444</b>	<b>-74 510</b>	<b>-67 581</b>	<b>-56 935</b>	<b>-58 076</b>	<b>-42 932</b>	<b>-44 677</b>	<b>-57 757</b>	<b>-59 894</b>
évolution	+10 826	-7 053	-22 066	+6 929	+10 646	-1 141	+15 144	-1 745	-13 080	-2 137
<b>Taux de couverture</b>	<b>88,4%</b>	<b>88,3%</b>	<b>85,2%</b>	<b>86,7%</b>	<b>88,5%</b>	<b>88,3%</b>	<b>91,4%</b>	<b>91,0%</b>	<b>89,1%</b>	<b>89,1%</b>

Source : Données estimées CAF-FAB y compris matériel militaire

#### LES NOUVELLES DE LA CHAMBRE

Directeur de la Publication : Raphaël Esposito

Traduction : Nurdan Gürler et Burak Özdemir

La Chambre de Commerce Française en Turquie s'efforce de diffuser des informations exactes et à jour. Elle ne peut en aucun cas être tenue responsable de l'utilisation et de l'interprétation de l'information contenue dans cette publication.

#### TÜRK-FRANSIZ TİCARET DERNEĞİ

CHAMBRE DE COMMERCE FRANÇAISE EN TURQUIE

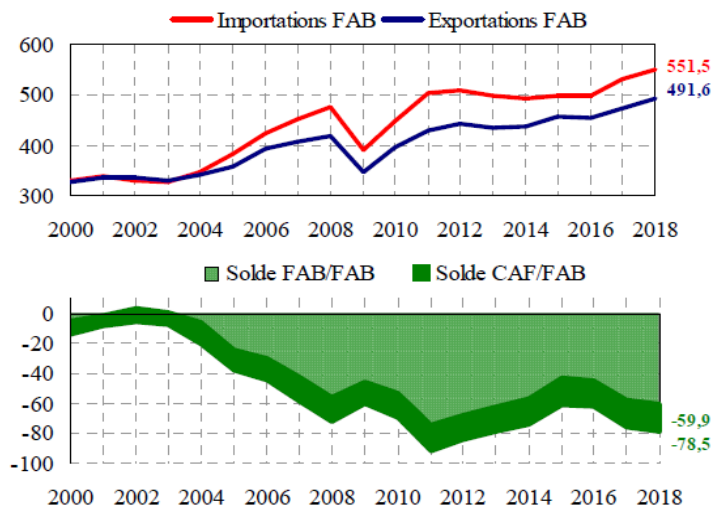
OTIM Yolu - Ayazma Dere Caddesi - Bareli İş Merkezi No:4 - K:2

Gayrettepe-Beşiktaş 34387 İstanbul

Tel : +90 212 249 29 55 – Fax : +90 212 252 51 75

E-mail : [ccift@ccift.com](mailto:ccift@ccift.com) – Web : [www.ccift.com](http://www.ccift.com)

## Evolution des échanges et du déficit (milliards d'euros)



Source : Données estimées FAB-FAB y compris matériel militaire

Les données FAB/FAB sont y compris matériel militaire tandis que les données CAF/FAB sont hors matériel militaire. Les données détaillées par produit ou par pays utilisées dans la suite de la publication ne sont disponibles qu'en CAF/FAB.

Dans un contexte où le commerce mondial augmenterait quasiment au même rythme qu'en 2017 (+ 5,2 % en 2018, après + 5,4 % en 2017), la croissance des échanges de la France diminue légèrement mais reste élevée.

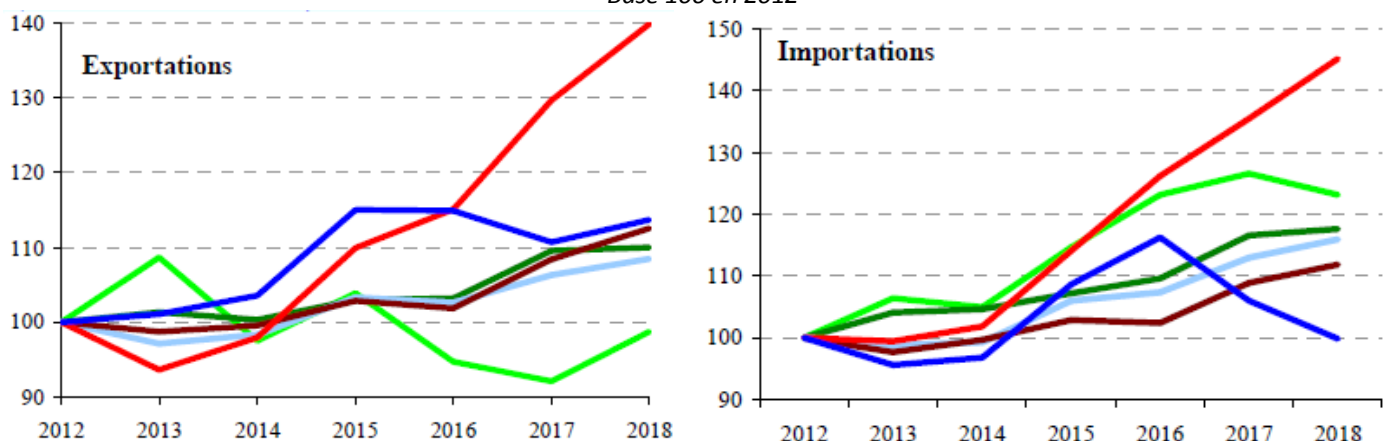
Les exportations françaises restent dynamiques malgré une diminution de leur croissance (+ 3,8 % après + 4,5 % en 2017). La hausse est essentiellement portée par les véhicules automobiles et le textile / habillement / cuir, qui connaissent de fortes progressions (respectivement + 7,9 % et + 8,2 %), mais elle concerne la plupart des autres produits. Seules les livraisons d'équipements automobiles contribuent sensiblement à la baisse (- 3,0 %). Contrairement à l'année précédente, la croissance des exportations se concentre sur l'Union européenne (+ 4,5 % après + 3,5 %) tandis que les ventes vers les zones tierces ralentissent (+ 3,1 % après + 6,6 %).

Côté importations, la croissance se poursuit (+ 3,9 % après + 6,8 % en 2017), portée par le dynamisme des achats de véhicules et d'équipements automobiles, de machines, dans un contexte où l'investissement des entreprises reste dynamique, et de produits de métallurgiques. En revanche, les importations aéronautiques en recul contribuent négativement à la hausse des importations.

Par ailleurs, une partie de la croissance est portée par les prix : les montants des approvisionnements en hydrocarbures naturels et pétrole raffiné continuent d'augmenter fortement (+ 17,0 % après + 24,8 % pour l'ensemble *Énergie*) tandis que les volumes progressent faiblement. Cela se répercute sur les flux en provenance de l'Union Européenne (+ 2,7 %, après + 6,1 %) et des pays tiers (+ 5,6 %, après + 7,7 %).

## Évolution annuelle des échanges par produit

Base 100 en 2012



## LES NOUVELLES DE LA CHAMBRE

Directeur de la Publication : Raphaël Esposito

Traduction : Nurdan Gürler et Burak Özdemir

La Chambre de Commerce Française en Turquie s'efforce de diffuser des informations exactes et à jour. Elle ne peut en aucun cas être tenue responsable de l'utilisation et de l'interprétation de l'information contenue dans cette publication.

## TÜRK-FRANSIZ TİCARET DERNEĞİ

CHAMBRE DE COMMERCE FRANÇAISE EN TURQUIE

OTIM Yolu - Ayazma Dere Caddesi - Bareli İş Merkezi No:4 - K:2

Gayrettepe-Beşiktaş 34387 İstanbul

Tel : +90 212 249 29 55 - Fax : +90 212 252 51 75

E-mail : [ccift@ccift.com](mailto:ccift@ccift.com) - Web : [www.ccift.com](http://www.ccift.com)

- Produits de l'agriculture
- Produits des IAA
- Equipements mécaniques, matériel électrique, électronique et informatique
- Autres produits industriels
- Véhicules automobiles
- Aéronautique et spatial
- Energie

Source : Données estimées FAB-FAB y compris matériel militaire

### Les principaux pays partenaires de la France en 2018

<b>Clients de la France</b>		<b>Valeur</b>	<b>%</b>
<b>Exportations FAB hors matériel militaire</b>		<b>482 252</b>	<b>100,0</b>
1	Allemagne	70 665	14,7
2	Etats-Unis	38 358	8,0
3	Espagne	37 607	7,8
4	Italie	36 272	7,5
5	Belgique	34 267	7,1
6	Royaume-Uni	32 651	6,8
7	Chine et Hong-Kong	27 064	5,6
8	Pays-Bas	17 720	3,7
9	Suisse	16 008	3,3
10	Pologne	9 926	2,1
11	Singapour	8 222	1,7
12	Japon	6 620	1,4
<b>13</b>	<b>Turquie</b>	<b>5 989</b>	<b>1,2</b>
14	Inde	5 532	1,1
15	Portugal	5 319	1,1
16	Russie	5 318	1,1
17	Algérie	5 273	1,1
18	Suède	5 131	1,1
19	République tchèque	4 861	1,0
20	Brésil	4 516	0,9
Autres pays		104 933	21,7

<b>Fournisseurs de la France</b>		<b>Valeur</b>	<b>%</b>
<b>Importations CAF hors matériel militaire</b>		<b>560 782</b>	<b>100,0</b>
1	Allemagne	86 831	15,5
2	Chine et Hong-Kong	50 786	9,1
3	Italie	43 051	7,7
4	Belgique	39 440	7,0
5	Espagne	36 662	6,5
6	Etats-Unis	35 401	6,3
7	Pays-Bas	25 575	4,6
8	Royaume-Uni	20 725	3,7
9	Suisse	14 768	2,6
10	Pologne	10 865	1,9
11	Russie	10 066	1,8
12	Japon	10 064	1,8
<b>13</b>	<b>Turquie</b>	<b>8 042</b>	<b>1,4</b>
14	République tchèque	7 659	1,4
15	Portugal	6 734	1,2
16	Irlande	6 618	1,2
17	Arabie Saoudite	6 562	1,2
18	Suède	6 477	1,2
19	Inde	6 011	1,1
20	Autriche	5 975	1,1
Autres pays		122 470	21,7

Pour en savoir plus : [http://lekiosque.finances.gouv.fr/Portail\\_default.asp](http://lekiosque.finances.gouv.fr/Portail_default.asp)  
<https://www.diplomatie.gouv.fr/fr/politique-etrangere-de-la-france/diplomatie-economique-et-commerce-exterieur/actualites-liees-a-la-diplomatie-economique-et-au-commerce-exterieur/2019/article/communiquede-presse-chiffres-du-commerce-exterieur-de-la-france-pour-l-annee>  
<https://www.lesechos.fr/economie-france/conjoncture/0600634581630-le-commerce-exterieur-francais-sort-difficilement-du-marasme-2243056.php>  
<https://www.lesechos.fr/economie-france/conjoncture/0600654970038-commerce-exterieur-le-deficit-sest-encore-creuse-en-2018-2242888.php>

Sources : Ministère des Finances, Direction générale des douanes et droits indirects

#### LES NOUVELLES DE LA CHAMBRE

Directeur de la Publication : Raphaël Esposito

Traduction : Nurdan Gürler et Burak Özdemir

La Chambre de Commerce Française en Turquie s'efforce de diffuser des informations exactes et à jour. Elle ne peut en aucun cas être tenue responsable de l'utilisation et de l'interprétation de l'information contenue dans cette publication.

#### TÜRK-FRANSIZ TİCARET DERNEĞİ CHAMBRE DE COMMERCE FRANÇAISE EN TURQUIE

OTIM Yolu - Ayazma Dere Caddesi - Bareli İş Merkezi No:4 - K:2

Gayrettepe-Beşiktaş 34387 İstanbul

Tel : +90 212 249 29 55 – Fax : +90 212 252 51 75

E-mail : [ccift@ccift.com](mailto:ccift@ccift.com) – Web : [www.ccift.com](http://www.ccift.com)

## Brèves économiques de France

### En dix ans, l'Autorité de la concurrence a bousculé le paysage économique français

L'Autorité, qui fête ses dix ans le 5 mars, a réussi à faire très nettement progresser la notion de concurrence en France. Préserver l'accès au marché dans l'économie numérique est son prochain grand défi.

Pour en savoir plus : <https://www.lesechos.fr/economie-france/conjoncture/0600831234224-en-dix-ans-lautorite-de-la-concurrence-a-bouscule-le-paysage-economique-francais-2249637.php>

Source : Les Echos

### Vers une libéralisation du marché des pièces détachées automobile

Protégées par le droit de la propriété intellectuelle, les pièces détachées automobiles ont vu leur prix croître d'année en année. Le gouvernement veut revenir sur cette situation.

Pour en savoir plus : <https://www.lesechos.fr/economie-france/conjoncture/0600840310573-vers-une-liberalisation-du-marche-des-pieces-detachees-automobile-2249791.php>

Source : Les Echos

### Le commerce électronique, révélateur d'une fracture numérique entre sociétés

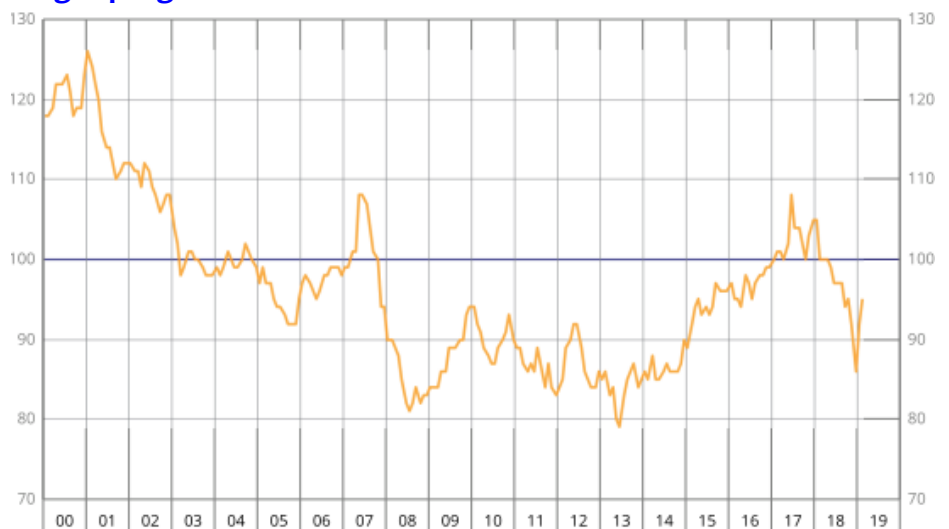
En 2017, 19 % des sociétés de 10 personnes ou plus implantées en France effectuent des ventes dématérialisées. Les sociétés de 250 personnes ou plus utilisent davantage le commerce électronique. De même, les canaux utilisés diffèrent selon la taille des sociétés : celles de 10 à 49 personnes recourent davantage à la vente en ligne, plus souvent intermédiée, alors que les sociétés de 50 personnes ou plus privilégient les échanges de données informatisés (EDI).

Pour en savoir plus : <https://www.insee.fr/fr/statistiques/3733324>

Source : Insee

### En février 2019, la confiance des ménages progresse de nouveau

En février 2019, la confiance des ménages dans la situation économique en France augmente de nouveau, au vu de l'indicateur synthétique de l'Insee qui gagne trois points à 95. Il demeure toutefois au-dessous de sa moyenne de longue période (100). Le solde d'opinion des ménages quant à leur situation financière passée augmente de quatre points et celui quant à leur situation financière future est quasi stable. La proportion de ménages estimant qu'il est opportun de faire des achats importants se stabilise.



Le solde d'opinion sur le niveau de vie futur en France augmente un peu et les craintes des ménages concernant l'évolution du chômage diminuent très nettement, mais ils sont beaucoup plus nombreux à estimer que les prix vont augmenter au cours des douze prochains mois.

Pour en savoir plus : <https://www.insee.fr/fr/statistiques/3732293>

<https://www.lesechos.fr/economie-france/conjoncture/0600788319474-nouvelle-amelioration-du-moral-des-menages-francais-en-fevrier-2247887.php>

<https://www.lesechos.fr/economie-france/conjoncture/0600749504734-timide-amelioration-de-lactivite-economique-en-vue-en-france-2246778.php>

Source : Cercle Finance

#### LES NOUVELLES DE LA CHAMBRE

Directeur de la Publication : Raphaël Esposito

Traduction : Nurdan Gürler et Burak Özdemir

La Chambre de Commerce Française en Turquie s'efforce de diffuser des informations exactes et à jour. Elle ne peut en aucun cas être tenue responsable de l'utilisation et de l'interprétation de l'information contenue dans cette publication.

#### TÜRK-FRANSIZ TİCARET DERNEĞİ CHAMBRE DE COMMERCE FRANÇAISE EN TURQUIE

OTIM Yolu - Ayazma Dere Caddesi - Bareli İş Merkezi No:4 - K:2

Gayrettepe-Beşiktaş 34387 İstanbul

Tel : +90 212 249 29 55 – Fax : +90 212 252 51 75

E-mail : [ccift@ccift.com](mailto:ccift@ccift.com) – Web : [www.ccift.com](http://www.ccift.com)

### La consommation des ménages en biens rebondit en janvier (+1,2 %)

En janvier 2019, les dépenses de consommation des ménages en biens rebondissent de 1,2 % en volume, après un net repli en décembre (-1,5 %). Ce rebond s'explique notamment par une hausse de la consommation d'énergie (+5,4 %) et de biens fabriqués (+1,4 %), malgré un repli de la consommation alimentaire (-0,9 %).

Pour en savoir plus : <https://www.insee.fr/fr/statistiques/3733556>

<https://www.lesechos.fr/economie-france/conjoncture/0600809240373-la-consommation-des-menages-a-rebondi-en-janvier-2248542.php>

<https://www.lesechos.fr/economie-france/conjoncture/0600810986149-la-consommation-reprend-un-peu-de-vigueur-apres-la-crise-des-gilets-jaunes-2248642.php>

Source : Insee

### En février 2019, les prix à la consommation augmentent de 1,3 % sur un an

Sur un an, les prix à la consommation augmenteraient de 1,3 % en février 2019, après +1,2 % en janvier, selon l'estimation provisoire réalisée fin février 2019. La légère hausse de l'inflation résulterait d'une accélération des prix alimentaires et de l'énergie, compensée en partie par un ralentissement des prix des services et par une baisse accentuée de ceux des produits manufacturés. Sur un mois, les prix à la consommation seraient stables après un repli de 0,4 % en janvier. Les prix de l'énergie rebondiraient, dans le sillage des cours du pétrole, après une baisse au cours des trois mois précédents. La baisse des prix des produits manufacturés s'atténuerait nettement, en lien avec la fin des soldes d'hiver. Les prix alimentaires ralentiraient du fait d'un net repli des prix des produits frais. Enfin, les prix des services seraient stables sur le mois de février.

Pour en savoir plus : <https://www.insee.fr/fr/statistiques/3734174>

Source : Insee

### Les prix de production de l'industrie augmentent légèrement en janvier 2019 (+0,2 %)

Sur l'ensemble des marchés (intérieur et extérieurs), les prix de production des produits industriels rebondissent légèrement en janvier (+0,2 % après -1,0 %). Sur un an, ils accélèrent (+1,6 % après +1,2 %).

Pour en savoir plus : <https://www.insee.fr/fr/statistiques/3734281>

Source : Insee

### En janvier 2019, le prix du pétrole se redresse

En janvier 2019, le prix du pétrole en euros se redresse (+4,3 % après -12,0 % en décembre). Les prix en euros des matières premières importées (hors énergie) se redressent également (+0,9 % après -2,3 %), à l'instar de ceux des matières alimentaires (+1,7 % après -2,1 %). Les prix des matières industrielles sont quasi stables (-0,1 % après -2,6 %).

Pour en savoir plus : <https://www.insee.fr/fr/statistiques/3719230>

Source : Insee

### En janvier 2019, les prix à la consommation reculent de 0,4 % sur un mois et augmentent de 1,2 % sur un an

En janvier 2019, l'indice des prix à la consommation (IPC) se replie de 0,4 % sur un mois, après une stabilité en décembre 2018. Les prix des produits manufacturés reculent fortement en lien avec le début des soldes d'hiver (-2,1 % après -0,2 %) et ceux des services ralentissent (+0,2 % après +0,4 %). Les prix alimentaires sont eux aussi un peu moins dynamiques que le mois précédent (+0,5 % après +0,6 %). En revanche, les prix de l'énergie baissent moins fortement qu'en décembre (-1,2 % après -2,4 %), dans le sillage des cours du pétrole. Enfin, les prix du tabac augmentent de 0,8 % après une stabilité en décembre.



#### LES NOUVELLES DE LA CHAMBRE

Directeur de la Publication : Raphaël Esposito

Traduction : Nurdan Gürler et Burak Özdemir

La Chambre de Commerce Française en Turquie s'efforce de diffuser des informations exactes et à jour. Elle ne peut en aucun cas être tenue responsable de l'utilisation et de l'interprétation de l'information contenue dans cette publication.

#### TÜRK-FRANSIZ TİCARET DERNEĞİ CHAMBRE DE COMMERCE FRANÇAISE EN TURQUIE

OTIM Yolu - Ayazma Dere Caddesi - Bareli İş Merkezi No:4 - K:2

Gayrettepe-Beşiktaş 34387 İstanbul

Tel : +90 212 249 29 55 – Fax : +90 212 252 51 75

E-mail : [ccift@ccift.com](mailto:ccift@ccift.com) – Web : [www.ccift.com](http://www.ccift.com)

Corrigés des variations saisonnières, les prix à la consommation rebondissent de 0,2 % sur un mois, après une baisse de 0,1 % en décembre. Sur un an, les prix à la consommation ralentissent pour le troisième mois consécutif : +1,2 % en janvier après +1,6 % en décembre. La baisse de l'inflation résulte d'un ralentissement des prix de l'énergie. En revanche, les prix des services, de l'alimentation et du tabac accélèrent. Enfin, ceux des produits manufacturés baissent légèrement moins que le mois précédent.

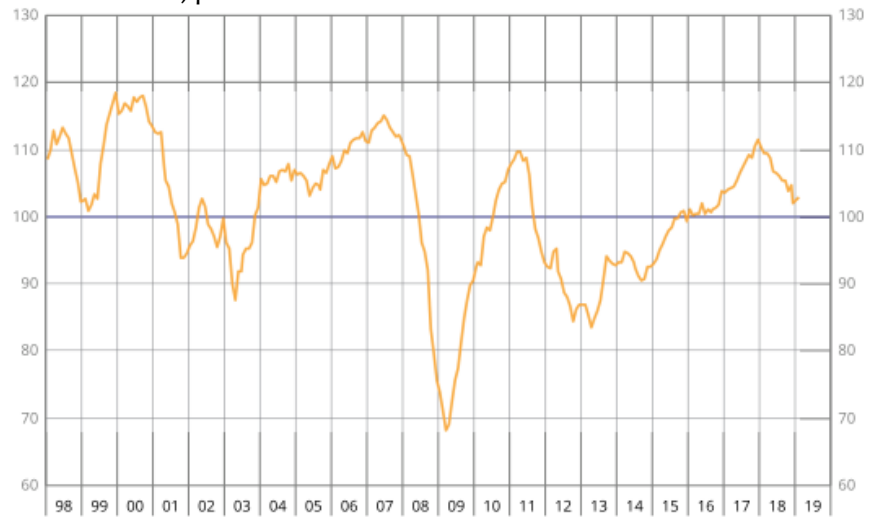
Pour en savoir plus : <https://www.insee.fr/fr/statistiques/3718466>

Source : Insee

### Le climat des affaires en petite hausse en février 2019 en France

Le climat des affaires s'est très légèrement redressé en France au mois de février après deux mois de stabilité, la résistance dans l'industrie compensant une baisse dans le secteur des services, selon l'Insee. L'indicateur du climat des affaires, calculé à partir des réponses des chefs d'entreprise des principaux secteurs d'activité, s'est établi à 103 en février après 102 en janvier et en décembre, précise l'Insee

Dans le détail, l'indicateur de climat des affaires est stable dans l'industrie manufacturière, en hausse de deux points dans le bâtiment et dans le commerce de détail, mais perd deux points dans les services. A titre de comparaison, l'indice du climat des affaires était à 105 en novembre. Le climat de l'emploi s'améliore, souligne l'Insee. L'indicateur est en hausse de deux points à 106 "bien au-dessus de sa moyenne de longue période". L'indicateur de retournement pour l'ensemble de l'économie reste dans la zone indiquant un climat conjoncturel favorable, ajoute encore l'Insee.



Selon les chefs d'entreprise du commerce de détail et du commerce et de la réparation automobile, le climat des affaires s'améliore en février 2019, selon une autre publication de l'Insee. Cet indicateur est en hausse de deux points, à 102 et repasse au-dessus de sa moyenne de longue période (100).

Pour en savoir plus : <https://www.insee.fr/fr/statistiques/3718026>

<https://www.insee.fr/fr/statistiques/3719133> (industrie manufacturière)

<https://www.insee.fr/fr/statistiques/3717313> (commerce de détail)

<https://www.insee.fr/fr/statistiques/3717078> (services)

<https://www.insee.fr/fr/statistiques/3719203> (industrie du bâtiment)

Source : Reuters

### Forte hausse des créations d'entreprises en janvier 2019

En janvier 2019, le nombre total de créations d'entreprises tous types d'entreprises confondus est en forte hausse (+13,8 % après +0,6 % en décembre, en données corrigées des variations saisonnières et des jours ouvrables). Les créations d'entreprises classiques augmentent (+4,4 % après -0,8 %) et les immatriculations de micro-entrepreneurs s'envolent (+25,4 % après +2,3 %).

Pour en savoir plus : <https://www.insee.fr/fr/statistiques/3714930>

Source : Insee

### Le taux de chômage diminue de 0,3 point au quatrième trimestre 2018

En moyenne sur le quatrième trimestre 2018, le taux de chômage au sens du BIT (Bureau International du Travail) est de 8,8 % de la population active en France (hors Mayotte), son plus bas niveau depuis début 2009. Il baisse de 0,3 point après une stabilité au trimestre précédent. En France métropolitaine, le nombre de chômeurs diminue de 90 000 au quatrième trimestre, à 2,5 millions de personnes ; le taux de chômage baisse de 0,3 point, à 8,5 % de

la population active. Le taux de chômage diminue fortement pour les jeunes, en particulier les hommes de 15 à 24 ans (-3,6 points). Il baisse aussi pour les personnes de 25 à 49 ans (-0,2 point) alors qu'il est stable pour les 50 ans ou plus.

Pour en savoir plus : <https://www.insee.fr/fr/statistiques/3713743>

<https://www.lesechos.fr/economie-france/conjoncture/0600698850017-le-chomage-en-net-recul-au-quatrieme-trimestre-2244822.php>

<https://www.lesechos.fr/economie-france/conjoncture/0600663019268-la-france-a-cree-nettement-moins-demplois-en-2018-quen-2017-2243336.php>

<https://www.lesechos.fr/economie-france/social/0600698850017-le-chomage-en-net-recul-au-quatrieme-trimestre-2244822.php>

Source : Insee

## Les chefs d'entreprise de l'industrie manufacturière anticipent une nette hausse de leur investissement en 2019

Interrogés en janvier 2019, les chefs d'entreprise de l'industrie manufacturière annoncent un investissement stable en valeur en 2018, rehaussant ainsi d'un point leur estimation formulée en octobre dernier. Pour 2019, les industriels prévoient d'augmenter nettement leurs dépenses d'investissement, qui s'élèveraient de 10 % par rapport à 2018.

Pour en savoir plus : <https://www.insee.fr/fr/statistiques/3712193>

Source : Insee

## En décembre 2018, la production manufacturière se redresse (+1,0 %)

En décembre 2018, la production se redresse dans l'industrie manufacturière (+1,0 % après -1,5 %) comme dans l'ensemble de l'industrie (+0,8 % après -1,5 %).

Pour en savoir plus : <https://www.insee.fr/fr/statistiques/3713032>

Source : Insee

## Assemblée Générale Ordinaire de la Chambre du 11 mars 2019 : Madame Zeynep Necipoğlu réélue Présidente de la Chambre

L'Assemblée Générale de la Chambre s'est réunie le 11 mars dernier à l'hôtel Le Méridien Istanbul à Etiler en présence de près de 60 membres, de Monsieur Bertrand Buchwalter, Consul général de France à Istanbul, et de représentants des services économiques français. Cette assemblée, présidée par Me Etem Postacıoğlu, a donné quitus aux membres du Conseil d'Administration sortant pour les exercices 2016, 2017 et 2018 et a voté les budgets 2019, 2020 et 2021.

L'Assemblée a également procédé à l'élection du nouveau Conseil d'Administration et d'un nouveau Conseil de Surveillance, élus pour un mandat de 3 ans qui court donc jusqu'en mars 2021. Le nouveau Conseil d'Administration s'est réuni ce même 11 janvier dans le prolongement de l'Assemblée générale afin de procéder à la répartition des fonctions. À l'unanimité, il a réélu Madame Zeynep Necipoğlu, Présidente de la Chambre.

### YÖNETİM KURULU - CONSEIL D'ADMINISTRATION

#### Yönetim Kurulu Başkanı – Présidente

- Zeynep NECİPOĞLU - NECİPOĞLU MİMARLIK VE TASARIM

#### Başkan Yardımcısı - Vice-Président

- Franck MEREYDE - TAV AIRPORTS HOLDING

#### LES NOUVELLES DE LA CHAMBRE

Directeur de la Publication : Raphaël Esposito

Traduction : Nurdan Gürler et Burak Özdemir

La Chambre de Commerce Française en Turquie s'efforce de diffuser des informations exactes et à jour. Elle ne peut en aucun cas être tenue responsable de l'utilisation et de l'interprétation de l'information contenue dans cette publication.

#### TÜRK-FRANSIZ TİCARET DERNEĞİ CHAMBRE DE COMMERCE FRANÇAISE EN TURQUIE

OTIM Yolu - Ayazma Dere Caddesi - Bareli İş Merkezi No:4 - K:2  
Gayrettepe-Beşiktaş 34387 İstanbul

Tel : +90 212 249 29 55 – Fax : +90 212 252 51 75

E-mail : [ccift@ccift.com](mailto:ccift@ccift.com) – Web : [www.ccift.com](http://www.ccift.com)



**Genel Sekreter - Secrétaire Général**

- Andreas GABRIEL - RENAULT MAİS

**Muhasip – Trésorier**

- Vedat KUMUŞOĞLU - ARKAN & ERGİN Y.M.M. (JPA INTERNATIONAL)

**Üyeler – Administrateurs**

- Ali BAŞMAN - KAVAKLIDERE ŞARAPLARI
- Etem POSTACIOĞLU - POSTACIOĞLU HUKUK BÜROSU
- Erdoğan ÜLKEROĞLU - SALUTE SAĞLIK HİZMETLERİ
- Nicolas de COURCELLES - TÜRK EKONOMİ BANKASI
- Ali Osman AK – GIDE LOYRETTE NOUËL DAN. HİZ. AV. ORT.
- Diane ARCAS - ARKAS HOLDING

**Yedek Üyeler – Suppléants**

- Doğan EYMİRLİOĞLU - BALCIOĞLU SELÇUK AKMAN KEKI AV. ORT.
- Vincent DARBO - CHANEL MODA VE LÜKS TÜKETİM ÜRÜNLERİ
- Ceyda AKBAL
- Boris MINIALAI - METRO GROSSMARKET
- Selim MAKZUME - LAM LYONEL A. MAKZUME
- Eric de LADoucETTE - EDENRED TÜRKİYE
- Ertan ETİKE - DSTİL TASARIM İLETİŞİM
- Jérôme LEROY - NEXANS TÜRKİYE ENDÜSTRİ
- Cevza BAŞMAN
- Fabrice GAUJOUR - VILMORIN-ANADOLU TOHUM ÜRETİM VE PAZ.

**DENETİM KURULU - CONSEIL DE SURVEILLANCE****Üyeler – Membres**

- Osman Macit SÖYLEMEZ - GAYRET CONSULTANT SERVICES
- Erhan ÇOLAKEL - CAILLIAU&ÇOLAKEL AVUKATLIK ORTAKLIĞI
- Olivier MOYSE

**Yedek Üyeler – Suppléants**

- Nedim KARAKO - KARAKO HUKUK BÜROSU
- Bikem KANIK - ERA STRATEJİK KURUMSAL YÖNETİM VE DANIŞMANLIK
- Natali KIZMAZOĞLU - DOĞALTAŞEVİ MERMERCİLİK

**LES NOUVELLES DE LA CHAMBRE**

Directeur de la Publication : Raphaël Esposito

Traduction : Nurdan Gürler et Burak Özdemir

La Chambre de Commerce Française en Turquie s'efforce de diffuser des informations exactes et à jour. Elle ne peut en aucun cas être tenue responsable de l'utilisation et de l'interprétation de l'information contenue dans cette publication.

**TÜRK-FRANSIZ TİCARET DERNEĞİ  
CHAMBRE DE COMMERCE FRANCAISE EN TURQUIE**

OTIM Yolu - Ayazma Dere Caddesi - Bareli İş Merkezi No:4 - K:2

Gayrettepe-Beşiktaş 34387 İstanbul

Tel : +90 212 249 29 55 – Fax : +90 212 252 51 75

E-mail : [ccift@ccift.com](mailto:ccift@ccift.com) – Web : [www.ccift.com](http://www.ccift.com)



[www.ccifemploi.com](http://www.ccifemploi.com)  CCI FRANCE TURQUIE  
Türk-Fransız Ticaret Derneği

La nouvelle plateforme  
emploi de la communauté  
d'affaires franco-turque



Türk-Fransız  
iş dünyasının yeni  
istihdam platformu



**LES NOUVELLES DE LA CHAMBRE**

Directeur de la Publication : Raphaël Esposito

Traduction : Nurdan Gürler et Burak Özdemir

La Chambre de Commerce Française en Turquie s'efforce de diffuser des informations exactes et à jour. Elle ne peut en aucun cas être tenue responsable de l'utilisation et de l'interprétation de l'information contenue dans cette publication.

**TÜRK-FRANSIZ TİCARET DERNEĞİ  
CHAMBRE DE COMMERCE FRANCAISE EN TURQUIE**

OTIM Yolu - Ayazma Dere Caddesi - Bareli İş Merkezi No:4 - K:2

Gayrettepe-Beşiktaş 34387 İstanbul

Tel : +90 212 249 29 55 – Fax : +90 212 252 51 75

E-mail : [ccift@ccift.com](mailto:ccift@ccift.com) – Web : [www.ccift.com](http://www.ccift.com)

## Rencontre mensuelle des Membres de la Chambre à l'hôtel Le Méridien à Etiler/Istanbul du 6 mars 2019

Comme chaque 1<sup>er</sup> mercredi du mois, la Chambre a donné rendez-vous à ses adhérents à l'hôtel Le Méridien à Etiler.

Près d'une quarantaine de personnes, parmi lesquelles se trouvaient de nouveaux adhérents, se sont retrouvées le 6 mars dernier de 19h à 21h autour de la Présidente, Madame Zeynep Necipoğlu, à l'occasion de cette rencontre mensuelle.

Ce concept de Rencontre Afterwork de la Chambre, inauguré en novembre 2015, a pour objectif de permettre aux adhérents d'échanger et de développer leurs réseaux dans un cadre convivial.

La Chambre remercie vivement l'équipe du Méridien et son Directeur Général Uygur Koçaş pour leur accueil et la qualité du service, permettant ainsi à l'ensemble des participants de passer un moment agréable.

Prochain Rendez-vous le **mercredi 3 avril 2019** ... Même lieu ... Même heure.

Pour vous inscrire : [cliquez-ici](#)



## Mission d'affaires en Azerbaïdjan

# BUSINESS MISSION

## TO REPUBLIC OF AZERBAIJAN



La CCI France Russie, avec le soutien de la CCI Azerbaïdjan France et de notre Chambre, toutes 3 membres de CCI France International (Union des CCI françaises à l'Étranger), organise du 3 au 5 avril prochain une mission d'affaires en Azerbaïdjan.

Cette mission est ouverte à tous les adhérents de notre Chambre et propose un programme combinant des rencontres avec les autorités locales, des visites d'entreprises, des rendez-vous d'affaires B2B sur-mesure et des cocktails networking et des déjeuners et diners d'affaires.

👉 plaquette de présentation, **en français**, de la mission et conditions de participation : [cliquez-ici](#)

👉 plaquette de présentation, **en anglais**, de la mission et conditions de participation : [cliquez-ici](#)

Si cette mission vous intéresse, n'hésitez pas à nous contacter : [ccift@ccift.com](mailto:ccift@ccift.com)

### LES NOUVELLES DE LA CHAMBRE

Directeur de la Publication : Raphaël Esposito

Traduction : Nurdan Gürler et Burak Özdemir

La Chambre de Commerce Française en Turquie s'efforce de diffuser des informations exactes et à jour. Elle ne peut en aucun cas être tenue responsable de l'utilisation et de l'interprétation de l'information contenue dans cette publication.

### TÜRK-FRANSIZ TİCARET DERNEĞİ CHAMBRE DE COMMERCE FRANÇAISE EN TURQUIE

OTIM Yolu - Ayazma Dere Caddesi - Bareli İş Merkezi No:4 - K:2  
Gayrettepe-Beşiktaş 34387 İstanbul

Tel : +90 212 249 29 55 – Fax : +90 212 252 51 75

E-mail : [ccift@ccift.com](mailto:ccift@ccift.com) – Web : [www.ccift.com](http://www.ccift.com)

## 8<sup>ème</sup> édition du Séminaire de formation interculturelle « Travailler, négocier et vivre avec les Turcs et en Turquie » : 10 et 11 mai 2019

La Chambre de Commerce Française en Turquie poursuit l'organisation de son séminaire de formation interculturelle " TRAVAILLER, NEGOCIER ET VIVRE AVEC LES TURCS ET EN TURQUIE " sur deux jours, en langue française, destinée aux dirigeants et cadres français (et leurs épouses) récemment expatriés en Turquie ou travaillant avec ce pays, et qui souhaitent :

- mieux comprendre et décoder les messages de leurs interlocuteurs turcs
- créer ou consolider des relations de travail fructueuses avec des clients, fournisseurs ou collègues turcs
- bénéficier d'une meilleure information sur la culture turque, permettant de nouer dans de bonnes conditions des contacts personnels sans commettre d'impair
- être mieux « armés » pour négocier avec leurs futurs partenaires, clients, fournisseurs turcs ou pour manager des équipes turques
- parfaire leurs connaissances de la culture et des usages turcs et les appliquer dans leur quotidien.

La 8<sup>ème</sup> session de cette formation aura lieu les **vendredi 10 et samedi 11 mai 2019** dans les locaux de la Chambre.

Une vingtaine d'heures au total, qui permettront aux participants de s'informer et de réfléchir sur les pratiques managériales en Turquie et de prendre le recul nécessaire à une meilleure compréhension des situations complexes, parfois aussi contradictoires que paradoxales, qui peuvent se poser à des non-Turcs dans la gestion quotidienne de leur entreprise et de ses ressources humaines, comme dans leurs relations et négociations avec leurs fournisseurs et clients. Les nombreux échanges très enrichissants entre les participants eux-mêmes comme avec les intervenants extérieurs placeront la relation humaine et le « capital humain » au centre des défis et de la réussite des affaires.



Pour en savoir plus sur le programme et les conditions de participation : [cliquez-ici](#)

Pour s'inscrire : [cliquez-ici](#)

*Ils nous ont déjà fait confiance :*



### Pensez à récupérer la TVA française

**Vous avez engagé en 2018 des dépenses soumises à la TVA française ?  
Vous souhaitez vous faire rembourser cette TVA payée en France ?**

**Votre Chambre propose un service de récupération de cette TVA**

#### LES NOUVELLES DE LA CHAMBRE

Directeur de la Publication : Raphaël Esposito

Traduction : Nurdan Gürler et Burak Özdemir

La Chambre de Commerce Française en Turquie s'efforce de diffuser des informations exactes et à jour. Elle ne peut en aucun cas être tenue responsable de l'utilisation et de l'interprétation de l'information contenue dans cette publication.

#### TÜRK-FRANSIZ TİCARET DERNEĞİ CHAMBRE DE COMMERCE FRANÇAISE EN TURQUIE

OTIM Yolu - Ayazma Dere Caddesi - Bareli İş Merkezi No:4 - K:2  
Gayrettepe-Beşiktaş 34387 İstanbul

Tel : +90 212 249 29 55 – Fax : +90 212 252 51 75

E-mail : [ccift@ccift.com](mailto:ccift@ccift.com) – Web : [www.ccift.com](http://www.ccift.com)

### ① Quelques exemples concrets

- une entreprise qui vient exposer sur un salon en France et récupère la TVA sur l'ensemble des prestations relatives à son stand et aux services connexes ...
- une société internationale dont les camions circulent en France (frais de gazole, de péage, restaurants, etc...)

### ② Pour qui ?

Pour toute entreprise établie en dehors de l'UE et qui paie de la TVA sur les activités commerciales menées en France, pays dans lequel l'entreprise concernée n'est pas immatriculée à la TVA.

### ③ Quel services en France sont concernés par la récupération de TVA ?

- Achat de carburant pour différents moyens de transport
- Location de moyen de transport (bus, utilitaires)
- Entretien, stationnement et transport
- Péages et redevances routières
- Alimentation, boissons et restauration
- Dépenses de réception et d'hospitalité
- Participation à des salons, séminaires, expositions et frais connexes (télécommunications...)
- Organisation de salons, séminaires, expositions et frais connexes

### ④ Comment procéder ?

La Chambre et son partenaire CCI France International prennent en charge toute la procédure de récupération de TVA, il suffit à l'entreprise de nous faire parvenir :

- Les **originaux de toutes les factures** présentant une T.V.A. française récupérable. Attention, **aucune copie de facture**, même certifiée conforme, n'est acceptée par l'Administration française. **Si le montant de la facture est élevé, merci de nous joindre une copie d'un justificatif du paiement** (avis de débit de la banque...). Cet envoi se fait pas courrier sécurisé (Fedex, DHL,...). Les coûts d'expédition peuvent être supportés par l'entreprise. Ils viendront en déduction des sommes qui lui seront versées.
- Le **mandat, dont le modèle est téléchargeable en cliquant ici**. Il devra être tapé sur le papier à lettre de la société, **en français**, et signé, en deux originaux, par le représentant de la société.
- une **attestation originale d'enregistrement de la société** en tant qu'entrepreneur.

**Date limite pour demander le remboursement de la TVA : 30 juin de l'année n+1**

### ⑤ Quels coûts pour votre entreprise ?

La procédure coûte en moyenne à l'entreprise 10% du montant de TVA récupéré.

Les honoraires sont calculés comme suit :

- 60 euro si montant de TVA est inférieur à 600 Euro
- entre 601 et 5 000 euro : 10 % du montant de la TVA récupérée
- entre 5001 et 10 000 euro : 8% du montant de la TVA récupérée
- au-delà de 10 000 euro : 6 % du montant de la TVA récupérée

**N'attendez pas le 31 mai 2019 pour déposer votre dossier de remboursement de TVA sur les factures de 2018**

**Contactez-nous !**

**Mme Nurdan Gürler ([nurdan.gurler@ccift.com](mailto:nurdan.gurler@ccift.com)) ou M. Burak Özdemir ([burak.ozdemir@ccift.com](mailto:burak.ozdemir@ccift.com))**

**Tel : 0212.249.29.55/56**

#### LES NOUVELLES DE LA CHAMBRE

Directeur de la Publication : Raphaël Esposito

Traduction : Nurdan Gürler et Burak Özdemir

La Chambre de Commerce Française en Turquie s'efforce de diffuser des informations exactes et à jour. Elle ne peut en aucun cas être tenue responsable de l'utilisation et de l'interprétation de l'information contenue dans cette publication.

#### TÜRK-FRANSIZ TİCARET DERNEĞİ CHAMBRE DE COMMERCE FRANCAISE EN TURQUIE

OTIM Yolu - Ayazma Dere Caddesi - Bareli İş Merkezi No:4 - K:2

Gayrettepe-Beşiktaş 34387 İstanbul

Tel : +90 212 249 29 55 – Fax : +90 212 252 51 75

**E-mail : [ccift@ccift.com](mailto:ccift@ccift.com) – Web : [www.ccift.com](http://www.ccift.com)**

## Cours de français : offre spéciale pour les entreprises membres de la Chambre



# EN 2019, JE PARLE FRANÇAIS!



## Cours de français

**Offre spéciale  
pour les entreprises  
membres de la Chambre  
de commerce française en  
Turquie : 10% de réduction  
sur toute inscription à  
un cours avant le  
31 mars 2019!**

### Français général en groupes

Cours de français général tous niveaux alignés sur les standards du Cadre européen commun de référence pour les langues / cours de 50 heures

Lieux : Institut français Taksim / Institut français Kadiköy

Tarif par participant - cours en semaine :  
**1 060 TL** (au lieu de 1 180 TL)

Tarif par participant - cours le week-end :  
**1 165 TL** (au lieu de 1 295 TL)

### Français de spécialité en groupes

Cours de français professionnel ou cours de préparation aux examens de langue française / cours de 30 heures

Lieux : Institut français Taksim / Institut français Kadiköy

Tarif par participant :  
**765 TL** (au lieu de 850 TL)

### Cours à la carte

Cours conçus à la carte en fonction des besoins d'apprentissage et des disponibilités des apprenants

Tarifs horaires pour le groupe  
(entre 1 et 12 participants par groupe) :

Lieux : Institut français Taksim / Institut français Kadiköy :

**160 TL** par heure (au lieu de 180 TL par heure)

Lieu : au sein de votre entreprise :

**200 TL** par heure (au lieu de 220 TL par heure)

### Cours en ligne

Cours conçus à la carte en fonction des besoins d'apprentissage et des disponibilités des apprenants

Tarif horaire pour le groupe  
(entre 1 et 2 participants par groupe) :

**120 TL** par heure (au lieu de 140 TL par heure)

#### INSTITUT FRANÇAIS ISTANBUL

Taksim (+90) 850 755 68 00 – 11 – 12 • kurslar.taksim@ifturquie.org

Kadiköy (+90) 0850 755 68 35 • kurslar.kadikoy@ifturquie.org

[www.ifturquie.org](http://www.ifturquie.org) • [www.culturetheque.com](http://www.culturetheque.com)

vivre  
les  
cultures

INSTITUT  
FRANÇAIS  
Turquie

#### LES NOUVELLES DE LA CHAMBRE

Directeur de la Publication : Raphaël Esposito

Traduction : Nurdan Gürler et Burak Özdemir

La Chambre de Commerce Française en Turquie s'efforce de diffuser des informations exactes et à jour. Elle ne peut en aucun cas être tenue responsable de l'utilisation et de l'interprétation de l'information contenue dans cette publication.

#### TÜRK-FRANSIZ TİCARET DERNEĞİ CHAMBRE DE COMMERCE FRANÇAISE EN TURQUIE

OTIM Yolu - Ayazma Dere Caddesi - Bareli İş Merkezi No:4 - K:2

Gayrettepe-Beşiktaş 34387 İstanbul

Tel : +90 212 249 29 55 – Fax : +90 212 252 51 75

E-mail : [ccift@ccift.com](mailto:ccift@ccift.com) – Web : [www.ccift.com](http://www.ccift.com)