

Les Nouvelles de la Chambre
FEVRIER 2019
ŞUBAT 2019



CCI FRANCE TURQUIE
Türk-Fransız Ticaret Derneği



Membres "Grand Partenaire" - "Büyük Ortak" Üyeler

Carrefour



RENAULT
 Passion for life

Life Is On

Schneider Electric

Tepe Akfen
TAV
 Airports

SOMMAIRE

Editorial

« je souhaiterais ce mois-ci rappeler les différents services réalisés quotidiennement par la Chambre pour le compte de ses adhérents » [En savoir plus](#)

Nouveaux membres

Ce mois-ci, 5 nouveaux membres ont rejoint la Chambre [En savoir plus](#)

Actualités de la Chambre

Rencontre mensuelle des Membres de la Chambre à l'hôtel Le Méridien à Etiler du 6 février 2019 [En savoir plus](#)

Erratum Annuaire des Membres [En savoir plus](#)

Report de la soirée de Gala de la Chambre de Commerce Française en Turquie [En savoir plus](#)

Pensez à récupérer la TVA française [En savoir plus](#)

Cours de français : offre spéciale pour les entreprises membres de la Chambre [En savoir plus](#)

Focus du mois

La situation économique et financière de la Turquie [En savoir plus](#)

Brèves économiques

... de Turquie [En savoir plus](#)

... de France [En savoir plus](#)

A savoir

La BERD annonce près d'un milliard d'euros d'investissements en Turquie en 2019 [En savoir plus](#)

Affectée par les « gilets jaunes », l'attractivité de la France reste forte [En savoir plus](#)

LES NOUVELLES DE LA CHAMBRE

Directeur de la Publication : Raphaël Esposito

Traduction : Nurdan Gürler et Burak Özdemir

La Chambre de Commerce Française en Turquie s'efforce de diffuser des informations exactes et à jour. Elle ne peut en aucun cas être tenue responsable de l'utilisation et de l'interprétation de l'information contenue dans cette publication.

TÜRK-FRANSIZ TİCARET DERNEĞİ CHAMBRE DE COMMERCE FRANÇAISE EN TURQUIE

OTIM Yolu - Ayazma Dere Caddesi - Bareli İş Merkezi No:4 - K:2

Gayrettepe-Beşiktaş 34387 İstanbul

Tel : +90 212 249 29 55 – Fax : +90 212 252 51 75

E-mail : ccift@ccift.com – Web : www.ccift.com



Éditorial : je souhaiterai ce mois-ci rappeler les différents services réalisés quotidiennement par la Chambre pour le compte de ses adhérents

Istanbul, le 11 février 2019

Chers Adhérents,
Chers Ami(e)s de la Chambre de Commerce Française en Turquie,

Avant de laisser place le mois prochain, comme tous les ans, aux résultats des échanges commerciaux entre nos deux pays en 2018, je souhaiterai ce mois-ci rappeler, dans notre édito, les différents services réalisés quotidiennement par la Chambre pour le compte de ses adhérents.

Notre Chambre assiste gratuitement ses adhérents dans leurs démarches administratives lors de demandes de visas d'affaires Schengen pour la France, et ce en partenariat avec le Consulat Général de France. Notre Chambre vérifie en amont l'ensemble des pièces du dossier de demande de visa, y verse une lettre de recommandation et peut prendre rendez-vous auprès de VFS Global, partenaire agréé du Consulat. Près de 800 demandes sont ainsi traitées par an. Pour celles et ceux qui n'utilisent pas encore ce service, je vous encourage à le faire en contactant Mme Şule Yoruk (sule.yoruk@ccift.com), en charge de ce service à la Chambre.

Notre Chambre propose à ses adhérents non turcophones une revue de presse quotidienne sur la Turquie en langue française. Celle-ci informe de l'actualité économique, sociale et politique en Turquie à travers des articles et de communiqués parus dans la presse française (Le Monde, le Figaro, Les Echos, etc.) et sur des sites internet (AFP, Reuters, Agence Anadolu, etc.). Envoyée quotidiennement par mail en fin de journée, cette revue de presse est gratuite et exclusivement réservée aux sociétés adhérentes de la Chambre et à leurs collaborateurs. Les personnes intéressées pour figurer dans la « mailing list » sont priées de s'inscrire auprès de M. Raphaël Esposito (raphael.esposito@ccift.com).

La Chambre, en partenariat avec l'Union des Chambres de Commerce et d'Industrie Françaises à l'Étranger (CCI France International) basée à Paris, dont elle est membre, propose également un service de récupération de TVA française pour toutes les sociétés implantées en Turquie. A titre d'exemple, les sociétés turques ayant participé à des foires et salons en France, peuvent récupérer la TVA française par l'intermédiaire de nos services. Pour se faire, merci de contacter Mme Nurdan Gürler (nurdan.gurler@ccift.com).

Point d'entrée français sur la Turquie et son marché, la Chambre est quotidiennement sollicitée par les entreprises et les demandeurs d'emploi, en quête de conseils, de contacts et de soutien. Pour ces derniers, nous rappelons l'existence de notre site internet www.cciftemploi.com consacré à l'emploi dans la communauté d'affaires franco-turque de Turquie, lancé en octobre 2016. Pour en savoir plus sur ce service gratuit pour nos adhérents, je vous remercie de contacter Mme Kader Gülşen (kader.gulsen@ccift.com).

J'ai également le plaisir de vous annoncer la reconduction de l'offre spéciale de cours de français proposée par l'Institut Français d'Istanbul à l'initiative de la Chambre pour le compte de ses membres. Ainsi plusieurs modules sont possibles dans le cadre de cours à l'Institut (Taksim et Kadıköy), en entreprise, à domicile ou en ligne, en groupe ou en individuel. Pour en savoir plus, [cliquez-ici](#).

Par ailleurs, la Chambre poursuit le développement de son site internet www.ccift.com, véritable vitrine de ses activités. Il est consultable dans les deux langues, turque et française. Une nouvelle configuration de son site a été mise en ligne le 20 décembre 2018. Je vous rappelle également que, la Chambre est également présente sur les réseaux sociaux Facebook ([/ccifranceurquie](https://www.facebook.com/ccifranceurquie)) et LinkedIn ([/cci-france-turquie](https://www.linkedin.com/company/ccifranceurquie)). Rejoignez-nous et suivez-nous !

LES NOUVELLES DE LA CHAMBRE

Directeur de la Publication : Raphaël Esposito

Traduction : Nurdan Gürler et Burak Özdemir

La Chambre de Commerce Française en Turquie s'efforce de diffuser des informations exactes et à jour. Elle ne peut en aucun cas être tenue responsable de l'utilisation et de l'interprétation de l'information contenue dans cette publication.

TÜRK-FRANSIZ TİCARET DERNEĞİ CHAMBRE DE COMMERCE FRANÇAISE EN TURQUIE

OTIM Yolu - Ayazma Dere Caddesi - Bareli İş Merkezi No:4 - K:2

Gayrettepe-Beşiktaş 34387 İstanbul

Tel : +90 212 249 29 55 – Fax : +90 212 252 51 75

E-mail : ccift@ccift.com – Web : www.ccift.com

Avant de nous retrouver pour notre Assemblée Générale Ordinaire qui se tiendra le mois prochain – la date et le lieu vous seront communiquées sous peu - je vous donne rendez-vous, comme tous les 1ers mercredis du mois, à notre Rencontre des membres, le 6 mars prochain à 19h au Bar L'Eclipse de l'hôtel Le Méridien à Etiler. Pour en savoir plus et vous inscrire, [cliquez-ici](#).

A très bientôt donc.

Bien sincèrement.

Zeynep NECİPOĞLU
Présidente



Nouveau(x) membre(s)

- ➔ **TALARY ENERGY**
 ♦ Adhérent : Noyan KALKAN - Président-Fondateur
 ♦ Activité : Développement de centrales de production d'électricité à base de sources renouvelables
 ♦ Tel : (0232) 421 44 43
 ♦ Web : www.talaryenergy.com
- ➔ **T SYSTEMS TELEKOMÜNİKASYON LTD.ŞTİ.**
 ♦ Adhérent : Sinan KILIÇOĞLU - Directeur Général
 ♦ Activité : Technologie Informatique - Télécommunication
 ♦ Tel : (0212) 317 91 00
 ♦ Web : www.t-systems.com.tr
- ➔ **VERDA HUKUK DANIŞMANLIK**
 ♦ Adhérent : Elvan AKANSU KARA - Avocate
 ♦ Activité : Cabinet Juridique
 ♦ Tel : (0216) 266 36 36
 ♦ Web : www.verdahukuk.com
- ➔ **BUYINGPEERS DANIŞMANLIK LTD.ŞTİ**
 ♦ Adhérent : Geoffrey CHICHEPORTICHE - Directeur Général
 ♦ Activité : Conseil en organisation et Performance, conseil opérationnel et recrutement, formation & coaching métier, externalisation de vos activités
 ♦ Tel : (0212) 366 57 09
 ♦ Web : www.buyingpeers.com
- ➔ **KÖSEDAĞ TEL ÖRME ÇİT SAN.TİC. İTH. İHR. A.Ş.**
 ♦ Adhérent : Ece KÖSEDAĞ - Directrice développement des affaires
 ♦ Activité : Production et vente des cloisons, tissage métallique
 ♦ Tel : (0216) 593 24 00
 ♦ Web : www.kosedag.com.tr

LES NOUVELLES DE LA CHAMBRE

Directeur de la Publication : Raphaël Esposito

Traduction : Nurdan Gürler et Burak Özdemir

La Chambre de Commerce Française en Turquie s'efforce de diffuser des informations exactes et à jour. Elle ne peut en aucun cas être tenue responsable de l'utilisation et de l'interprétation de l'information contenue dans cette publication.

TÜRK-FRANSIZ TİCARET DERNEĞİ CHAMBRE DE COMMERCE FRANCAISE EN TURQUIE

OTIM Yolu - Ayazma Dere Caddesi - Bareli İş Merkezi No:4 - K:2

Gayrettepe-Beşiktaş 34387 İstanbul

Tel : +90 212 249 29 55 – Fax : +90 212 252 51 75

E-mail : ccift@ccift.com – Web : www.ccift.com

La situation économique et financière de la Turquie

Le PIB se contracte au 3ème trimestre. Le ralentissement de l'inflation et la contraction du déficit courant soulignent avant tout une faiblesse persistante de la demande intérieure et non une amélioration structurelle de l'économie turque. Par ailleurs, si le système bancaire turc n'est pas exposé à un problème de refinancement ou de liquidité à court terme, la dégradation de la qualité du portefeuille de crédits peut susciter des inquiétudes.

L'inflation ralentit plus fortement qu'anticipé depuis le début de l'automne

Après avoir culminé respectivement à 46,2% (au mois de septembre) et 25,2% (au mois d'octobre) en glissement annuel, la dérive des prix à la production et à la consommation a sensiblement ralenti à 33,6% et 20,3% respectivement au mois de décembre, des niveaux inférieurs à ceux attendus par le marché et proches de l'objectif du gouvernement. Par ailleurs, les anticipations d'inflation à 12 mois et 24 mois ont également été révisées à la baisse, passant à 16% dans un an et à 12% dans deux ans.

En décembre, les marchés ont pu interpréter certains changements dans la communication de la Banque centrale comme une possible inflexion de la conduite de la politique monétaire. Le principal taux directeur est toutefois demeuré inchangé à l'issue de la réunion de janvier du comité de politique monétaire. En effet, l'impact potentiel des facteurs qui ont permis la forte décélération de l'inflation cet automne paraît désormais épuisé : la forte appréciation de la livre est probablement arrivée à son terme, en l'absence de facteurs fondamentaux et techniques soutenant cette tendance ; la baisse sensible des cours du baril de pétrole ne se poursuivra probablement pas au même rythme durant les mois à venir ; les mesures mises en œuvre par le Gouvernement dans le cadre de son plan de lutte contre l'inflation (réductions de prix, imposées ou suggérées, sur les biens de consommation ainsi que sur les coûts d'emprunts d'une partie des crédits, baisse des prix dans le secteur de l'énergie et réduction des taxes) ont pris fin le 31 décembre 2018. La fin de ces mesures temporaires de réduction des prix et la hausse de 26% du salaire minimum annoncée à la fin du mois de décembre 2018 devrait donc entraîner une accélération de l'inflation au cours du 1er trimestre de l'année 2019, ce qui n'est pas de nature à inciter l'Institut d'Emission à assouplir les conditions de sa politique monétaire. Cela étant, à l'approche des élections municipales de la fin du mois de mars 2019, la tentation peut être grande pour le gouvernement de vouloir inverser ce scénario : la prolongation jusqu'au 31 mars de la réduction de la taxe spéciale à la consommation (ÖTV) sur certains produits ciblés s'inscrit certainement dans ce cadre.

L'activité économique est plus déprimée qu'anticipée

D'abord parce que l'ensemble des indicateurs sont non seulement tous orientés à la baisse, mais ils apparaissent également plus dégradés qu'estimés par les économistes. Ainsi, le PIB au 3ème trimestre 2018 a, pour la première fois depuis le 2ème trimestre 2016 (lequel avait subi l'impact négatif de la tentative de coup d'Etat) affiché une contraction par rapport au trimestre précédent : -1,1% par rapport au 2ème trimestre 2018, et seulement 1,6% par rapport au 3ème trimestre de l'année 2017, bien en deçà du consensus de 2,2% formulé par un panel d'économistes, ce qui ramène la croissance de l'activité à 4,5% depuis le début de l'année, en glissement annuel. In fine, selon le consensus de marché, la croissance du PIB devrait atteindre 3% pour l'ensemble de l'année 2018, ce qui, implicitement et compte tenu de l'acquis de croissance obtenu sur les neuf premiers mois de l'année 2018, signifierait que le PIB du 4ème trimestre 2018 se contracterait d'au moins 1% en glissement annuel. La baisse de l'activité est d'abord tirée par la faiblesse de la demande interne ainsi que par la baisse des investissements : pour la première fois depuis 2010, la contribution des investissements à la formation du PIB est négative au 3ème trimestre 2018. Seul élément positif, en apparence, les comptes extérieurs se redressent : grâce à la vigueur des exportations, portées par un taux de change favorable, et à la baisse des importations, pour le quatrième mois consécutif, le compte courant affiche un excédent au mois de novembre 2018 : 986 M USD après 2,7 Mds USD le mois précédent. Grâce à ces performances, le déficit du compte courant devrait être inférieur à 33 Mds USD pour l'ensemble de l'année 2018, alors qu'au mois de mai 2018, il atteignait 58,2 Mds USD sur douze mois. Cela étant, cette amélioration du compte courant est tirée surtout par la faiblesse des importations (en recul de 21% par rapport au mois de novembre 2017), due à l'atonie de la demande interne, plus que par l'essor des exportations

LES NOUVELLES DE LA CHAMBRE

Directeur de la Publication : Raphaël Esposito

Traduction : Nurdan Gürler et Burak Özdemir

La Chambre de Commerce Française en Turquie s'efforce de diffuser des informations exactes et à jour. Elle ne peut en aucun cas être tenue responsable de l'utilisation et de l'interprétation de l'information contenue dans cette publication.

TÜRK-FRANSIZ TİCARET DERNEĞİ CHAMBRE DE COMMERCE FRANÇAISE EN TURQUIE

OTIM Yolu - Ayazma Dere Caddesi - Bareli İş Merkezi No:4 - K:2

Gayrettepe-Beşiktaş 34387 İstanbul

Tel : +90 212 249 29 55 – Fax : +90 212 252 51 75

E-mail : ccift@ccift.com – Web : www.ccift.com

(en progression de 9,4% par rapport au mois de novembre 2017) qui serait le reflet d'une amélioration structurelle de la compétitivité des produits et de l'économie turque. Par ailleurs, le ralentissement économique de l'UE, premier débouché des exportations turques, aura également un impact négatif sur les échanges extérieurs et sur la croissance du PIB.

Ensuite, parce que les indicateurs de production et ceux relatifs à la confiance des acteurs économiques sont toujours orientés à la baisse, ce qui devrait se refléter sur les données de l'activité durant les trimestres à venir. S'agissant, en premier lieu, des indicateurs liés à la production, pour le troisième mois consécutif, la production industrielle recule en glissement annuel (-5,3%) ainsi que le taux d'utilisation des capacités de production, qui atteint 74% au mois de décembre 2018 contre 79% un an plus tôt. Concernant, en second lieu, les indicateurs de confiance, ils sont tous en territoire négatif, même si les chiffres au titre du mois de décembre semblent indiquer une inflexion de la tendance, c'est-à-dire une amélioration du sentiment des acteurs économiques. L'amélioration de ces indices peut être aussi le reflet des mesures fiscales décidées cet automne par le gouvernement pour favoriser la consommation et l'achat de biens immobiliers. L'indicateur relatif au secteur de la construction, un des piliers du développement de l'économie turque, est, quant à lui, toujours déprimé : au mois de décembre 2018, il s'affiche en retrait de 32,1% en glissement annuel, tandis que la différence entre l'indice du coût à la construction et celui du prix de l'immobilier était à un plus haut historique au mois d'octobre.

Enfin, parce qu'en dépit d'un assouplissement des conditions tarifaires, la distribution du crédit est pratiquement à l'arrêt. Depuis le début du mois de novembre, la croissance des crédits, hors effet de change, est devenue négative : elle atteint -3,2% à la mi-décembre contre une croissance de 2,4% à la fin du premier semestre 2018. Cette réduction reflète, d'une part, une volonté des banques de diminuer leur effet de levier (processus de deleveraging), et limiter ainsi l'impact financier de la dégradation à venir de leur portefeuilles de crédits, et, d'autre part, de la difficulté des entreprises à dégager suffisamment de cashflow, en raison de la faiblesse de la demande interne, pour respecter les ratios d'endettement et de capacité de remboursement imposés par les banques pour renouveler les crédits actuels ou en octroyer de nouveau. A cet égard, le rythme et l'ampleur du ralentissement, puis de la contraction, depuis le début du mois de novembre, des financements bancaires incitent à porter une appréciation prudente sur les différents scénarios de croissance. En effet, cette diminution est la plus importante observée depuis au moins 10 ans : en 2009, alors que la baisse du portefeuille de crédit n'avait jamais dépassé le rythme de -0,25%, la croissance avait reculé de 4,7%.

Source : Service Economique de l'Ambassade de France en Turquie – janvier 2019

La BERD annonce près d'un milliards d'euros d'investissements en Turquie en 2019

Arvid Tuerkner, directeur en Turquie de la Banque Européenne pour la Reconstruction et le Développement (BERD), a annoncé, à l'agence Anadolu (AA), que la BERD prévoit un investissement d'environ un milliard de dollars en Turquie, en 2019.

Il a tout d'abord souligné que l'année 2018 a été difficile en raison des tensions géopolitiques, du ralentissement économique, de la baisse de valeur de la monnaie turque et l'affaiblissement de la conscience d'investisseurs. "Cependant, la BERD a préservé son lien fort avec l'économie turque", s'est-il félicité. A. Tuerkner a relevé la réalisation de 34 projets de la banque européenne au cours de l'année 2018, notant un investissement total d'un milliards d'euros.

"En 2019, nous avons pour objectif de réaliser un investissement similaire à l'année précédente en Turquie, soit d'environ un milliards d'euros. Nous sommes une banque qui agit en fonction de la demande. Nos investissements seront dépendants de plusieurs facteurs, notamment en fonction de la demande actuelle de financement, de la situation des marchés de capitaux et de la demande des investisseurs étrangers et locaux quant à la réalisation d'investissements", a-t-il noté.

LES NOUVELLES DE LA CHAMBRE

Directeur de la Publication : Raphaël Esposito

Traduction : Nurdan Gürler et Burak Özdemir

La Chambre de Commerce Française en Turquie s'efforce de diffuser des informations exactes et à jour. Elle ne peut en aucun cas être tenue responsable de l'utilisation et de l'interprétation de l'information contenue dans cette publication.

TÜRK-FRANSIZ TİCARET DERNEĞİ CHAMBRE DE COMMERCE FRANÇAISE EN TURQUIE

OTIM Yolu - Ayazma Dere Caddesi - Bareli İş Merkezi No:4 - K:2

Gayrettepe-Beşiktaş 34387 İstanbul

Tel : +90 212 249 29 55 – Fax : +90 212 252 51 75

E-mail : ccift@ccift.com – Web : www.ccift.com

Arvid Tuerkner a affirmé que la BERD avait accru son soutien aux financements avec la monnaie nationale turque, indiquant que la part de la monnaie nationale, parmi l'ensemble des investissements en Turquie, a été élevée à un tiers en 2018.

Revenant sur les priorités d'investissements de la banque pour l'année 2019, Tuerkner a cité: "Nous allons surtout nous focaliser aux industries axées sur l'exportation. Nous allons continuer à nous concentrer sur l'énergie renouvelable. Nous prévoyons la mise en place d'un nouveau mécanisme de soutien concernant l'énergie renouvelable car le mécanisme actuel périra en 2020. Ce nouveau mécanisme devra obéir aux principes du marché et devra répondre aux objectifs déterminés dans le Plan d'Action national de l'Energie Renouvelable, de la Turquie." Par ailleurs, de nouveaux financements pour soutenir les femmes entrepreneuses font partis des objectifs de la BERD. "En outre, notre banque se souciera d'augmenter son portefeuille d'actions en Turquie", a-t-il ajouté.

Le directeur pour la Turquie de la BERD a ensuite commenté l'économie turque. "La position géopolitique stratégique de la Turquie n'est pas seulement un bienfait d'un point de vue commercial. Elle est en même temps, d'un point de vue climatique et culturel, une destination touristique formidable. Il y a de fortes attentes concernant la revitalisation du tourisme en Turquie cette année", a-t-il dit. A. Tuerkner a vanté la structure démographique de la Turquie, ajoutant que la moitié de sa population est âgée de moins de trente ans.

Il est cependant revenu sur les difficultés face auxquelles la Turquie est confrontée. "L'économie ne ralentira pas en 2019. Le système bancaire est souvent sous pression. Ceci peut retarder l'amélioration de l'économie.

Enfin, A. Tuerkner a estimé une hausse de la croissance économique de la Turquie se fera ressentir davantage après la deuxième moitié de l'année 2019. "Nous estimons une croissance de 1% en Turquie pour l'année 2019", a-t-il conclu.

Source : Agence Anadolu – 22.01.2019

Brèves économiques de Turquie

La population turque continue à augmenter

Selon les données officielles, une hausse de 1 193 357 personnes a été enregistrée entre 2017 et 2018 pour atteindre les 82 003 88 habitants. Le taux de croissance annuel de la population est passé de 1,24 % en 2017 à 1,47 % en 2018. TÜİK, en se fiant aux chiffres basés sur le système d'enregistrement de la population fondé sur les adresses, a révélé le 1er février que, le 31 décembre dernier, l'on comptait 40 863 902 femmes (49,8 % de la population) et 41 139 980 hommes (50,2 % de la population) en Turquie. L'organisme chargé de la production et de l'analyse des statistiques officielles de Turquie indique par ailleurs que seulement 7,7 % de la population réside dans des villes et des villages, tandis que l'écrasante majorité des Turcs (92,3 %) vit dans les capitales de districts et provinces turques (contre 92,5 % en 2017). Istanbul reste la ville la plus peuplée du pays puisque 18,4 % de la population de Turquie y réside (15 067 724 habitants). La capitale, Ankara, arrive en seconde position (5 503 965 habitants), tandis qu'Izmir reste la troisième agglomération du pays avec 4 320 519 habitants. S'en suivent les provinces de Bursa (2 994 521 habitants) et d'Antalya (2 426 356 habitants). À l'inverse, la province de Bayburt, dans le nord-est du pays, reste la région la moins peuplée avec 82 274 habitants. Au regard des chiffres communiqués, on constate une augmentation de la densité de la population avec 107 personnes au kilomètre carré contre 105 en 2017. À Istanbul, la densité de population atteint 2 900 personnes au km², loin devant Kocaeli (528) et Izmir (360). L'institut note une augmentation de 1,4 % de la population âgée de 15 à 64 ans par rapport à 2017. Ainsi, la part de personnes en âge de travailler représente 67,8 % de la population tandis que les enfants de 0 à 14 ans représentent 23,4 % de la population et que les personnes âgées de plus de 65 ans comptent pour 8,8 % des habitants du pays.

Pour en savoir plus : <http://www.turkstat.gov.tr/PreHaberBultenleri.do?id=30709>

Source : Aujourd'hui la Turquie

LES NOUVELLES DE LA CHAMBRE

Directeur de la Publication : Raphaël Esposito

Traduction : Nurdan Gürler et Burak Özdemir

La Chambre de Commerce Française en Turquie s'efforce de diffuser des informations exactes et à jour. Elle ne peut en aucun cas être tenue responsable de l'utilisation et de l'interprétation de l'information contenue dans cette publication.

TÜRK-FRANSIZ TİCARET DERNEĞİ

CHAMBRE DE COMMERCE FRANÇAISE EN TURQUIE

OTIM Yolu - Ayazma Dere Caddesi - Bareli İş Merkezi No:4 - K:2

Gayrettepe-Beşiktaş 34387 İstanbul

Tel : +90 212 249 29 55 – Fax : +90 212 252 51 75

E-mail : ccift@ccift.com – Web : www.ccift.com

Secteur pharmaceutique : 900 auditeurs contrôleront les systèmes informatiques des pharmacies et mèneront une enquête de terrain

La nouvelle révision du taux de change utilisé par les autorités pour calculer le prix des médicaments remboursés aura lieu le 19 février prochain. Depuis début 2018, celui-ci est fixé à EUR/TRY=2,6 alors que le taux de marché (au 04/02/19) est de EUR/TRY=5,97. Le ministère de la Santé a indiqué soupçonner certaines entreprises pharmaceutiques et pharmacies de retarder la vente de certains médicaments dans l'attente du nouveau taux. Le ministre de la Santé, M. Fahrettin Koca, a annoncé l'augmentation du nombre d'audits des pharmacies en Turquie et de contrôles des stocks. Une équipe de 900 auditeurs contrôlera les systèmes informatiques des pharmacies et mènera une enquête de terrain. Le ministre a de nouveau insisté sur l'importance de la production locale des médicaments.

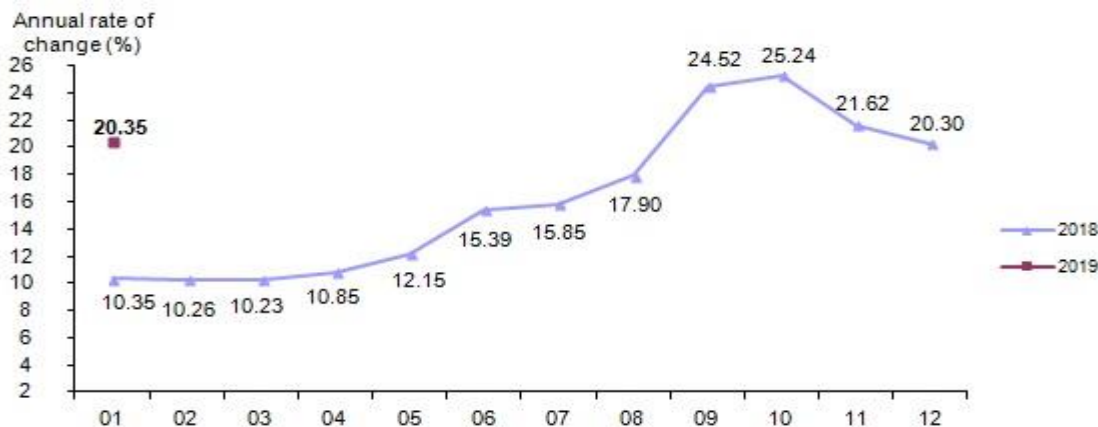
Source : Service Economique de l'Ambassade de France

Turquie: l'inflation repart à la hausse en janvier, tirée par l'alimentation

Les prix à la consommation en Turquie ont augmenté de 1,06% en janvier par rapport à décembre, après deux mois de ralentissement, ramenant le taux d'inflation annuel à 20,35%, selon les chiffres officiels publiés le 4 février. Le secteur le plus touché par la hausse a été celui de l'alimentation, dont les prix ont augmenté de 6,43% par rapport à décembre et de 30,97% en rythme annuel, d'après les données publiées par l'Office national des statistiques (Tüik). L'inflation avait pourtant ralenti en rythme mensuel en novembre (-1,44%) et décembre (-0,4%) grâce notamment à des mesures prises par le gouvernement, comme la réduction de la taxe spéciale à la consommation, et des baisses de prix volontaires effectuées par certaines entreprises et commerçants. La Turquie a été confrontée ces derniers mois à une forte accélération de son taux d'inflation qui a atteint un niveau record depuis 15 ans, culminant à de plus de 25% en rythme annuel en octobre. La banque centrale a légèrement révisé à la baisse la semaine dernière sa prévision d'inflation pour 2019, estimant qu'elle serait "vraisemblablement de 14,6%" en 2019, soit moins que la projection de 15,2% mentionnée dans son précédent rapport, daté d'octobre. Le patron de l'institution, Murat Cetinkaya, a promis de "suivre une politique monétaire restrictive jusqu'à ce que l'inflation baisse de manière convaincante". Ce message vise à rassurer les observateurs qui craignent que la banque ne baisse ses taux d'intérêt en amont des élections municipales du 31 mars, du fait de l'hostilité affichée du président Recep Tayyip Erdogan à des taux d'intérêt élevés.

Consumer price index, January 2019

[2003=100]



Rate of changes in the consumer price index, January 2019

[2003=100]

	Rate of change (%)	
	January 2019	January 2018
Monthly rate of change	1.06	1.02
Rate of change on December of the previous year	1.06	1.02
Annual rate of change	20.35	10.35
Rate of change in 12 months moving averages	17.16	11.23

LES NOUVELLES DE LA CHAMBRE

Directeur de la Publication : Raphaël Esposito

Traduction : Nurdan Gürler et Burak Özdemir

La Chambre de Commerce Française en Turquie s'efforce de diffuser des informations exactes et à jour. Elle ne peut en aucun cas être tenue responsable de l'utilisation et de l'interprétation de l'information contenue dans cette publication.

TÜRK-FRANSIZ TİCARET DERNEĞİ CHAMBRE DE COMMERCE FRANCAISE EN TURQUIE

OTIM Yolu - Ayazma Dere Caddesi - Bareli İş Merkezi No:4 - K:2

Gayrettepe-Beşiktaş 34387 İstanbul

Tel : +90 212 249 29 55 – Fax : +90 212 252 51 75

E-mail : ccift@ccift.com – Web : www.ccift.com

Rate of changes in the consumer price index and indices by main expenditure groups, January 2019
[2003=100]

Main expenditure groups	Weights of main expenditure groups	Monthly rate of change (%)	Rate of change on December of the previous year (%)	Annual rate of change (%)	Rate of change in 12 months moving averages (%)	Index
Turkey	100.00	1.06	1.06	20.35	17.16	398.07
Food and non-alcoholic beverages	23.29	6.43	6.43	30.97	19.84	483.87
Alcoholic beverages and tobacco	4.23	0.62	0.62	2.63	1.60	609.26
Clothing and footwear	7.24	-7.95	-7.95	12.47	13.62	233.70
Housing, water, electricity, gas and other fuels	15.16	-3.10	-3.10	17.16	16.37	429.81
Furnishing, household equipment, routine maintenance of the house	8.33	0.65	0.65	29.07	24.94	341.98
Health	2.58	3.56	3.56	17.99	13.09	236.21
Transportation	16.78	0.20	0.20	14.71	21.58	379.59
Communication	3.69	0.74	0.74	11.54	5.50	148.84
Recreation and culture	3.29	3.18	3.18	23.15	14.26	278.22
Education	2.40	0.07	0.07	10.02	10.42	357.71
Hotels, cafes and restaurants	7.86	1.07	1.07	19.89	15.81	584.28
Miscellaneous goods and services	5.15	3.62	3.62	29.63	21.41	525.48

Indicators for the CPIs having specified coverages, January 2019
[2003=100]

Group	Coverage	Monthly rate of change (%)	Rate of change on December of the previous year (%)	Annual rate of change (%)	Rate of change in 12 months moving averages (%)	Index
A	CPI excluding seasonal products	0.45	0.45	19.07	16.98	405.93
B	CPI excluding unprocessed food, energy, alcoholic beverages, tobacco and gold	0.18	0.18	19.55	17.21	353.09
C	CPI excluding energy, food and non-alcoholic beverages, alcoholic beverages, tobacco and gold	0.04	0.04	19.02	17.02	339.48
D	CPI excluding unprocessed food, alcoholic beverages and tobacco	-0.42	-0.42	18.81	17.55	366.96
E	CPI excluding alcoholic beverages and tobacco	1.08	1.08	21.30	18.05	387.98
F	CPI excluding administered and directed prices	1.66	1.66	22.53	18.75	396.89

Pour en savoir plus : <http://www.turkstat.gov.tr/PreHaberBultenleri.do?id=30849>

Source : AFP

Prévision d'inflation revue à la baisse par la Banque Centrale de Turquie

La Banque centrale a revu à la baisse sa prévision d'inflation pour 2019 de 0,6 pp, à 14,6%, et de 1,1 pp à 8,2% pour 2020. La révision à la baisse des prévisions d'inflation s'explique principalement par une anticipation du prix moyen du pétrole en 2019 (63 USD) nettement inférieur à l'hypothèse retenue lors de ses précédentes prévisions (80 USD).

Source : Service Economique de l'Ambassade de France

LES NOUVELLES DE LA CHAMBRE

Directeur de la Publication : Raphaël Esposito

Traduction : Nurdan Gürler et Burak Özdemir

La Chambre de Commerce Française en Turquie s'efforce de diffuser des informations exactes et à jour. Elle ne peut en aucun cas être tenue responsable de l'utilisation et de l'interprétation de l'information contenue dans cette publication.

TÜRK-FRANSIZ TİCARET DERNEĞİ
CHAMBRE DE COMMERCE FRANCAISE EN TURQUIE

OTIM Yolu - Ayazma Dere Caddesi - Bareli İş Merkezi No:4 - K:2

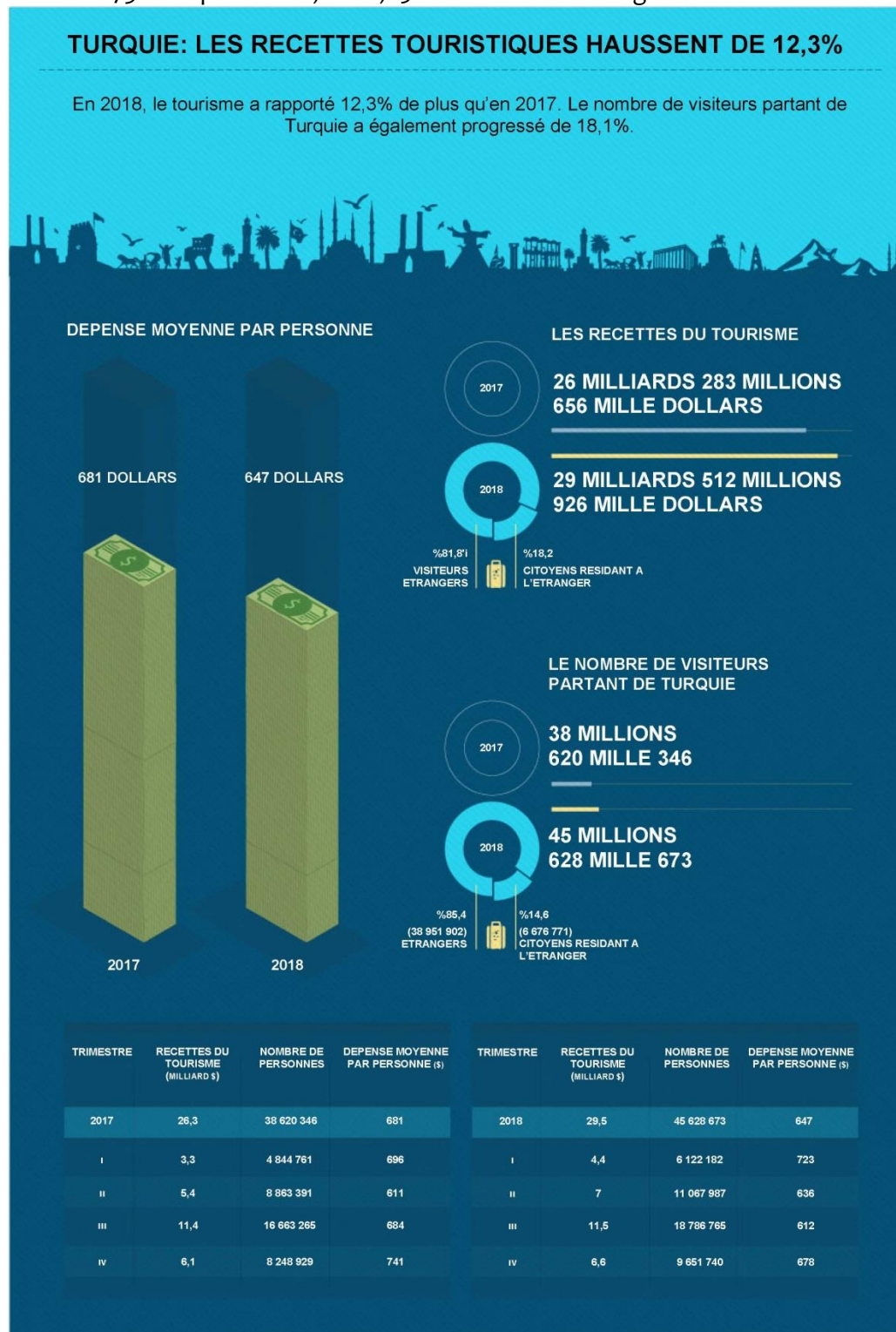
Gayrettepe-Beşiktaş 34387 İstanbul

Tel : +90 212 249 29 55 – Fax : +90 212 252 51 75

E-mail : ccift@ccift.com – Web : www.ccift.com

Nombre de touristes étrangers et recettes en hausse en 2018

En 2018 le nombre de touristes étrangers en Turquie a augmenté à 39 M de personnes, après 32 M en 2017, générant au total 24 Mds USD de recettes contre 20,2 Mds USD en 2017. Les Russes (15% du total), les Allemands (11%), les Bulgares (6%), les Anglais (5,7%) et les Géorgiens (5,2%) ont été respectivement les 5 premiers contingents de touristes. Le nombre des touristes français a augmenté de 26% en 2018 en glissement annuel pour atteindre 731.000 personnes, soit 1,85% des touristes étrangers totaux.



Pour en savoir plus : <http://www.turkstat.gov.tr/PreHaberBultenleri.do?id=30599>
<http://www.kultur.gov.tr/EN-153018/number-of-arriving-departing-visitors-foreigners-and-ci-.html>
<http://www.lefigaro.fr/flash-eco/turquie-le-tourisme-etranger-augmente-en-2018-20190131>

Source : Service Economique de l'Ambassade de France

LES NOUVELLES DE LA CHAMBRE

Directeur de la Publication : Raphaël Esposito

Traduction : Nurdan Gürler et Burak Özdemir

La Chambre de Commerce Française en Turquie s'efforce de diffuser des informations exactes et à jour. Elle ne peut en aucun cas être tenue responsable de l'utilisation et de l'interprétation de l'information contenue dans cette publication.

TÜRK-FRANSIZ TİCARET DERNEĞİ CHAMBRE DE COMMERCE FRANCAISE EN TURQUIE

OTIM Yolu - Ayazma Dere Caddesi - Bareli İş Merkezi No:4 - K:2

Gayrettepe-Beşiktaş 34387 İstanbul

Tel : +90 212 249 29 55 – Fax : +90 212 252 51 75

E-mail : ccift@ccift.com – Web : www.ccift.com

Forte baisse de l'indice de confiance économique en janvier 2019 : -4,2%

Selon Turkstat, après avoir enregistré son niveau historiquement bas en octobre 2018 (75,2 points ; -15,4%), puis affiché deux hausses consécutives en novembre (+9,1%) et en décembre (+2%) pour s'établir à 81,9 points, l'indice synthétique de la confiance économique a chuté de -4,2% en janvier 2019 pour s'établir à 78,5 points. Alors que les indices des consommateurs et des secteurs manufacturier, des services et des ventes de détail ont enregistré une baisse, l'indice du secteur de la construction a affiché une hausse en janvier. Cet indice synthétique reste donc ancré sous la barre de 100, au-dessus de laquelle il traduit un état d'optimisme sur les perspectives économiques.

Economic confidence index, January 2019



Economic confidence index, sectoral indices and the rate of changes, January 2019

	Index		Percentage change over the previous month (%)	
	12/2018	01/2019	12/2018	01/2019
Economic confidence index	81.9^(r)	78.5	1.6^(r)	-4.2
Consumer confidence index	58.7	58.2	-2.2	-0.9
Real sector confidence index	97.7	95.4	0.9	-2.4
Services confidence index	81.5	78.3	2.2	-4.0
Retail trade confidence index	96.4	92.5	6.3	-4.0
Construction confidence index	55.4	56.7	-2.1	2.5

Index values are seasonally adjusted.

(r) It is revised due to routine revision.

Pour en savoir plus : <http://www.turkstat.gov.tr/PreHaberBultenleri.do?id=30941>

Source : Turkstat

ASSYSTEM signe un nouveau contrat avec Rosatom pour un projet de centrale nucléaire en Turquie

Assystem a signé un nouveau contrat important avec Akkuyu Nükleer, la société de projet en charge du développement de la centrale nucléaire d'Akkuyu, fondée par Rosatom, acteur international russe du marché de la technologie nucléaire. Akkuyu Nükleer met en œuvre le projet, y inclus le design, la construction, l'exploitation, la maintenance et le démantèlement. Akkuyu sera la première centrale nucléaire turque et doit comprendre quatre réacteurs de génération 3+ VVER 1200, pour une capacité totale de 4,8 gigawatts. La partie russe assure actuellement 100% du financement du projet. Le contrat conclu entre Assystem et Akkuyu Nükleer porte sur la

LES NOUVELLES DE LA CHAMBRE

Directeur de la Publication : Raphaël Esposito

Traduction : Nurdan Gürlü et Burak Özdemir

La Chambre de Commerce Française en Turquie s'efforce de diffuser des informations exactes et à jour. Elle ne peut en aucun cas être tenue responsable de l'utilisation et de l'interprétation de l'information contenue dans cette publication.

TÜRK-FRANSIZ TİCARET DERNEĞİ

CHAMBRE DE COMMERCE FRANÇAISE EN TURQUIE

OTIM Yolu - Ayazma Dere Caddesi - Bareli İş Merkezi No:4 - K:2

Gayrettepe-Beşiktaş 34387 İstanbul

Tel : +90 212 249 29 55 – Fax : +90 212 252 51 75

E-mail : ccift@ccift.com – Web : www.ccift.com

supervision de la construction d'infrastructures essentielles à la sécurité nucléaire de la centrale, et son exécution est prévue sur une période de 6 ans. Assystem supervisera ainsi l'inspection de toutes les structures, systèmes et composants lors de leur construction et installation, afin d'assurer qu'ils respectent les réglementations de sûreté nucléaire fixées par TAEK. Rosatom avait déjà conclu récemment avec Assystem un contrat portant sur le projet de construction d'une centrale nucléaire à El Dabaa, en Egypte. Par ailleurs, le groupe Rosatom et Assystem, au travers de sa filiale turque Envy, sont partenaires de longue date sur le projet Akkuyu.

Source : Agence Option Finance – 29/01/2019

Turquie : La bourse d'Istanbul au plus haut de ces 8 derniers mois

Le BIST 100, indice des 100 plus hautes valeurs de la Bourse d'Istanbul, a atteint 104.098,37 points, le 29 janvier, soit son plus haut niveau des 8 derniers mois. L'indice de référence du marché boursier turc a enregistré, à la clôture de mardi, une hausse de 2,77 % par rapport à la clôture de la veille atteignant 104.098,37 points et le volume des transaction s'est élevé à 8,4 milliards de livres turques (TL) (environ 1,4 milliards d'Euros). L'indice des secteurs bancaires et des holdings ont respectivement progressé de 4,75 % et de 3,14 %. L'indice du secteur le plus performant a été celui du bâtiment avec une hausse de 9,01 %. Il s'agit de la plus forte progression enregistrée depuis le 29 mai 2018.

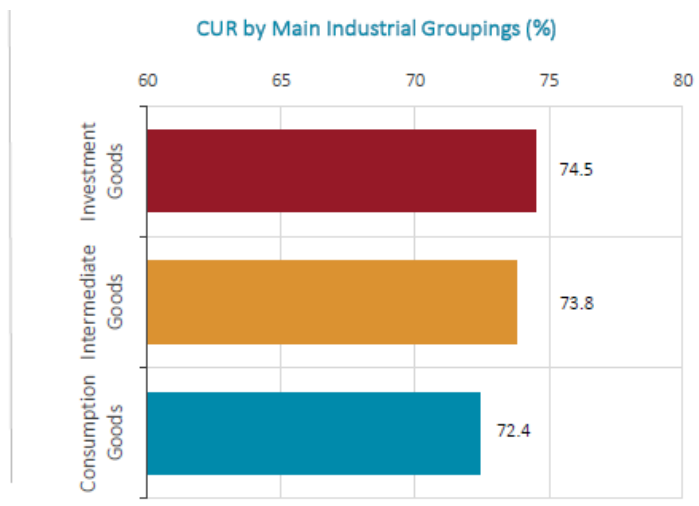
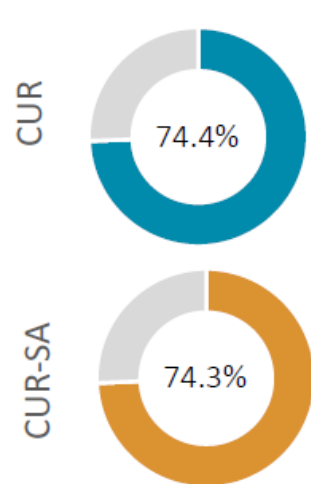
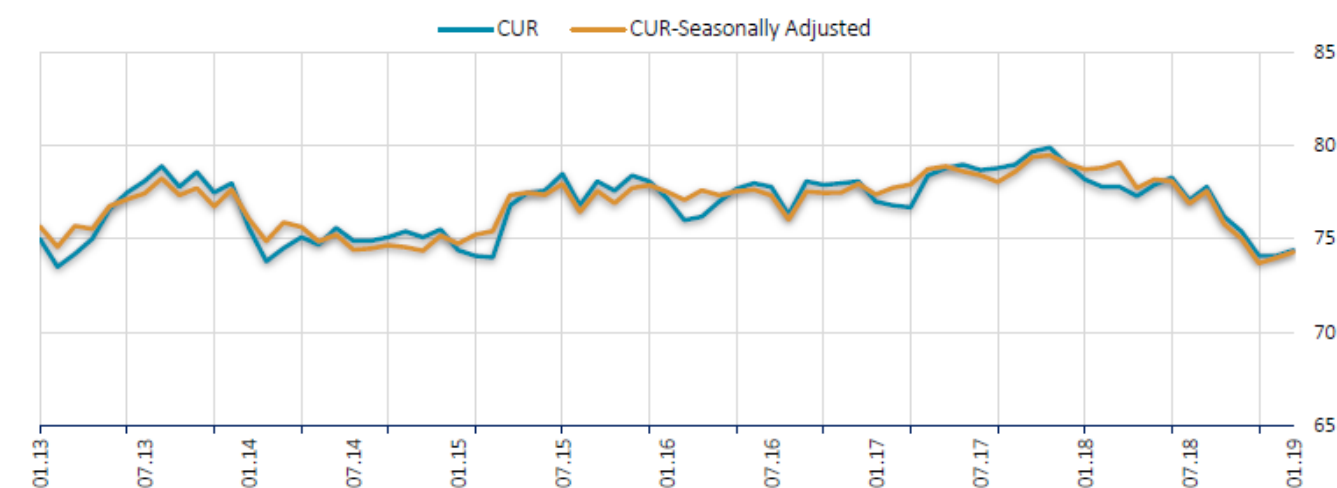
Source : Agence Anadolu

Le taux d'utilisation des capacités du secteur manufacturier s'améliore en janvier 2019

Le taux d'utilisation des capacités de production du secteur manufacturier s'améliore légèrement en janvier 2019 à 74,4%.

Capacity Utilization Rate of Manufacturing Industry

CUR and Seasonally Adjusted CUR (%)










LES NOUVELLES DE LA CHAMBRE

Directeur de la Publication : Raphaël Esposito
 Traduction : Nurdan Gürler et Burak Özdemir
 La Chambre de Commerce Française en Turquie s'efforce de diffuser des informations exactes et à jour. Elle ne peut en aucun cas être tenue responsable de l'utilisation et de l'interprétation de l'information contenue dans cette publication.

TÜRK-FRANSIZ TİCARET DERNEĞİ

CHAMBRE DE COMMERCE FRANCAISE EN TURQUIE
 OTIM Yolu - Ayazma Dere Caddesi - Bareli İş Merkezi No:4 - K:2
 Gayrettepe-Beşiktaş 34387 İstanbul
 Tel : +90 212 249 29 55 – Fax : +90 212 252 51 75
 E-mail : ccift@ccift.com – Web : www.ccift.com

	CUR	CUR-SA	Consumer Goods	Durable Consumer Goods	Non-Durable Consumer Goods	Intermediate Goods	Investment Goods
January 2019	74.4%	74,3%	72.4%	67.7 %	73.4%	73.8%	74.5%
December 2018	74.1%	74.0%	72.8%	69.6%	73.4%	74.5%	74.1%
							

CAPACITY UTILIZATION RATES BY TWO-DIGIT SECTORS

	2019-01	2018-12	2018-11	2018-10	2018-09	2018-08	2018-07	2018-06	2018-05	2018-04	2018-03	2018-02	2018-01
Capacity Utilization Rate of Manufacturing Industry	74,40	74,10	74,10	75,40	76,20	77,80	77,10	78,30	77,90	77,30	77,80	77,80	78,20
Manufacture of food products	72,61	72,53	73,88	72,98	71,22	71,31	72,09	72,97	72,78	73,27	73,46	73,65	75,28
Manufacture of beverages	72,84	65,80	68,65	72,46	74,96	75,11	71,32	67,70	65,35	60,98	60,51	58,77	68,68
Manufacture of tobacco products	76,38	77,04	77,55	75,66	79,63	76,38	74,78	73,22	74,10	69,05	75,33	70,91	71,43
Manufacture of textiles	75,93	76,70	77,83	76,85	77,94	79,60	79,19	81,15	81,34	80,17	80,71	81,44	80,43
Manufacture of wearing apparel	80,59	80,73	80,94	80,99	80,81	80,10	78,26	81,19	80,71	80,66	79,45	79,08	78,95
Manufacture of leather and related products	59,30	55,02	56,36	55,83	57,61	59,71	59,13	59,96	61,14	58,59	61,37	60,39	59,90
Manufacture of wood and of products of wood and cork, except furniture	75,94	77,72	81,17	82,25	85,37	86,26	87,53	88,52	87,71	81,38	81,95	82,69	82,02
Manufacture of paper and paper products	81,77	79,57	82,12	81,63	80,96	85,48	82,61	84,47	82,51	87,17	88,09	87,49	87,00
Printing and reproduction of recorded media	67,23	74,72	76,71	77,58	75,88	76,60	73,76	70,70	72,70	72,86	72,64	74,05	73,56
Manufacture of coke and refined petroleum products		80,35	83,37	87,49	87,85	88,44	83,63	84,38	67,93	65,93	64,21	71,34	75,49
Manufacture of chemicals and chemical products	74,46	71,41	52,32	77,40	79,13	80,90	83,47	83,89	83,72	75,24	77,76	77,97	79,88
Manufacture of basic pharmaceutical products and pharmaceutical preparations	71,26	70,81	68,92	68,90	68,95	72,39	70,64	72,56	71,56	72,60	72,42	69,48	70,24
Manufacture of rubber and plastic products	70,57	71,78	72,58	73,09	72,61	75,32	75,96	76,16	76,75	76,30	76,71	76,56	75,82
Manufacture of other non metallic mineral products	65,55	68,36	70,96	71,81	74,41	77,02	75,84	78,35	78,66	77,15	78,11	78,41	79,67
Manufacture of basic metals	76,10	78,45	77,79	76,47	80,73	82,12	79,36	79,97	81,10	80,48	81,46	82,49	80,47
Manufacture of fabricated metal products, except machinery and equipment	67,15	67,24	68,57	69,48	69,95	73,87	71,64	74,01	72,44	73,69	73,93	73,57	71,62
Manufacture of computer, electronic and optical products	78,02	85,09	77,97	77,46	75,11	74,46	71,52	78,54	78,36	79,24	73,27	73,22	70,49
Manufacture of electrical equipment	68,88	70,12	71,91	72,24	73,03	75,75	77,46	78,69	78,14	76,71	76,30	74,48	75,58
Manufacture of machinery and equipment n.e.c.	65,69	67,64	67,82	67,89	69,44	73,67	74,45	77,31	78,06	78,72	79,95	79,97	80,01
Manufacture of motor vehicles, trailers and semi trailers	80,97	78,45	80,50	82,25	83,61	84,23	84,93	84,92	87,18	86,54	86,75	83,74	84,40
Manufacture of other transport equipment	75,50	75,87	74,95	73,47	73,46	73,44	73,51	74,78	75,81	76,17	82,52	82,72	81,87
Manufacture of furniture	73,85	72,67	72,97	72,50	73,47	74,44	73,86	74,07	73,57	74,50	73,67	73,85	72,22
Other manufacturing	64,14	62,80	60,91	61,43	63,59	62,19	62,56	62,64	62,13	64,18	66,84	67,80	66,82
Repair and installation of machinery and equipment	75,34	77,41	77,46	78,26	69,55	76,11	70,40	71,68	73,17	72,74	69,92	68,71	71,83

Pour en savoir plus :

<http://www.tcmb.gov.tr/wps/wcm/connect/EN/TCMB+EN/Main+Menu/Statistics/Real+Sector+Statistics/Capacity+Utilization+Rate+of+the+Manufacturing+Industry/>

<http://www.tcmb.gov.tr/wps/wcm/connect/TR/TCMB+TR/Main+Menu/Istatistikler/Reel+Sektor+Istatistikleri/Imalat+Sanyayi+Kapasite+Kullanim+Orani/>

Source : Banque Centrale

La Banque mondiale financera la modernisation du système d'irrigation de Turquie

C'est à hauteur de 254 millions de dollars que la Banque mondiale financera la modernisation du système d'irrigation de Turquie. En effet, le 22 janvier, l'institution financière internationale a approuvé pour ce projet un prêt de 252 millions de dollars ainsi que 2 millions de dollars de subventions. Selon la Banque mondiale, l'opération a pour but de fournir aux agriculteurs un meilleur accès à l'eau « par la réhabilitation et la modernisation de l'infrastructure de distribution [...] et par le renforcement des capacités de l'Association des usagers de l'eau ». L'Agence Anadolu rapporte que Mariam Sherman, directrice par intérim de la Banque mondiale pour la Turquie, a souligné l'importance de cette décision dans la mesure où « le secteur de l'agriculture emploie 21% de la population et représente 60% de la main-d'œuvre rurale en Turquie ». Ainsi, 249 millions de dollars seront destinés directement à la reconstruction et à la modernisation des systèmes d'irrigation dans certaines zones de Turquie, tandis que les 5 millions restants seront destinés à l'innovation, au soutien institutionnel et à la gestion de ce projet. Si la Banque mondiale finance la réhabilitation du système d'irrigation, c'est néanmoins le ministère des Finances et du Trésor turc et l'agence d'État des eaux qui ont lancé le projet. L'institution internationale a souligné que « le projet est financé par un instrument de financement de projet d'investissement de la BIRD [Banque internationale pour la reconstruction et le développement], assorti d'une période de remboursement de 10,5 ans et d'un différé d'amortissement de cinq ans ».

Source : Aujourd'hui La Turquie

LES NOUVELLES DE LA CHAMBRE

Directeur de la Publication : Raphaël Esposito

Traduction : Nurdan Gürler et Burak Özdemir

La Chambre de Commerce Française en Turquie s'efforce de diffuser des informations exactes et à jour. Elle ne peut en aucun cas être tenue responsable de l'utilisation et de l'interprétation de l'information contenue dans cette publication.

TÜRK-FRANSIZ TİCARET DERNEĞİ

CHAMBRE DE COMMERCE FRANÇAISE EN TURQUIE

OTIM Yolu - Ayazma Dere Caddesi - Bareli İş Merkezi No:4 - K:2

Gayrettepe-Beşiktaş 34387 İstanbul

Tel : +90 212 249 29 55 - Fax : +90 212 252 51 75

E-mail : ccift@ccift.com - Web : www.ccift.com

La Turquie s'est classée en 8e position en 2018 dans la vente automobile

D'après le rapport d'Évaluation du marché automobile d'Europe en 2018 réalisé par l'Association des distributeurs automobiles avec les données de l'Union des fabricants automobiles d'Europe, la Turquie se classe en 8e position dans le classement des ventes automobiles en Europe en 2018. Avec 486.321 ventes, elle devance 23 pays européens dont les Pays-Bas, la Suède et l'Autriche. Pour ce qu'il est des ventes sur le mois, la Turquie s'est élevée au 6e rang,- après l'Allemagne, la France, l'Angleterre, l'Italie et l'Espagne,- au mois de décembre 2018, avec 60.843 véhicules vendus.

Source : TRT

La compagnie aérienne nationale turque, Turkish Airlines (THY), a transporté 72,5 millions de passagers en 2018

La compagnie turque a transporté 72,5 millions de passagers en 2018, soit une hausse de 9,5 % par rapport à l'année précédente. Le taux de remplissage a été de 82 % pour cette même période. Six nouvelles destinations sont venues enrichir l'offre de la THY, compagnie qui avec 306 destinations desservies dans 124 pays propose le plus grand nombre de connexions au monde. Dans le domaine du fret aérien, la THY a indiqué avoir transporté 1,4 millions de colis et courriers en 2018. Selon les données partagées le 30 janvier sur le compte twitter de la compagnie, avec l'acquisition de 12 nouveaux avions en 2018, la flotte de la THY est passé à 332 appareils.

Source : Agence Anadolu – 30/01/2019

La Banque centrale turque prévoit une baisse du taux d'inflation jusqu'en 2021

Le président de la Banque centrale, Murat Cetinkaya s'exprimait lors de la première réunion organisée, le 29 janvier à Ankara, sur le rapport concernant l'inflation. Il a indiqué que la Banque prévoit un taux d'inflation de 14,6% pour la fin de l'année courante. Cetinkaya a noté que l'estimation a été révisée à la baisse. La Banque prévoyait, précédemment, un taux de 15,2%, a-t-il précisé. "Nous prévoyons un taux d'inflation de 8,2% pour 2020 et de 5,4% pour 2021", a-t-il poursuivi, ajoutant qu'ils prévoient également une stabilisation de ce taux à 5% à moyen terme. Le taux d'inflation prévu pour la fin de l'année 2020 était de 9,3%. En outre, Cetinkaya a noté que la Banque centrale "estime que le prix du baril de pétrole sera 63 dollars en 2019". Le chef de la Banque a également ajouté que les exportations et le tourisme contribueront à l'amélioration de la situation économique de la Turquie, "où le ralentissement de l'activité économique a eu des effets sur le marché de l'emploi". Il a conclu que la Banque pourra décider d'une rigidité monétaire supplémentaire en cas de nécessité.

Source : Agence Anadolu

Confiance des consommateurs : nouvelle baisse en janvier 2019

Après avoir clôturé l'année 2018 à près de 59 points, soit le niveau le plus bas depuis la crise financière de 2008, l'indice de confiance des consommateurs a enregistré sur le premier mois de cette année une nouvelle baisse de 0,5 point pour s'élever désormais à 58 points.

Consumer confidence index, January 2019



LES NOUVELLES DE LA CHAMBRE

Directeur de la Publication : Raphaël Esposito

Traduction : Nurdan Gürler et Burak Özdemir

La Chambre de Commerce Française en Turquie s'efforce de diffuser des informations exactes et à jour. Elle ne peut en aucun cas être tenue responsable de l'utilisation et de l'interprétation de l'information contenue dans cette publication.

TÜRK-FRANSIZ TİCARET DERNEĞİ CHAMBRE DE COMMERCE FRANÇAISE EN TURQUIE

OTIM Yolu - Ayazma Dere Caddesi - Bareli İş Merkezi No:4 - K:2

Gayrettepe-Beşiktaş 34387 İstanbul

Tel : +90 212 249 29 55 – Fax : +90 212 252 51 75

E-mail : ccift@ccift.com – Web : www.ccift.com

Seasonally adjusted consumer confidence index, sub-indices and rate of changes, January 2019

	Index		Percentage change over the previous month (%)	
	12/2018	01/2019	12/2018	01/2019
Consumer confidence index	58.7	58.2	-2.2	-0.9
Financial situation expectation of household	75.3	77.1	-2.9	2.4
General economic situation expectation	76.0	76.5	-1.7	0.6
Number of people unemployed expectation ⁽¹⁾	60.9	60.9	-3.9	-0.1
The probability of saving	22.7	18.3	4.0	-19.2

The reference period is the next twelve months.

(1) The increase in number of people unemployed expectation index indicates decrease of number of people unemployed expectation, whereas decrease indicates increase of number of people unemployed expectation.

Pour en savoir plus : <http://www.turkstat.gov.tr/PreHaberBultenleri.do?id=30917>

Source : Service Economique de l'Ambassade de France

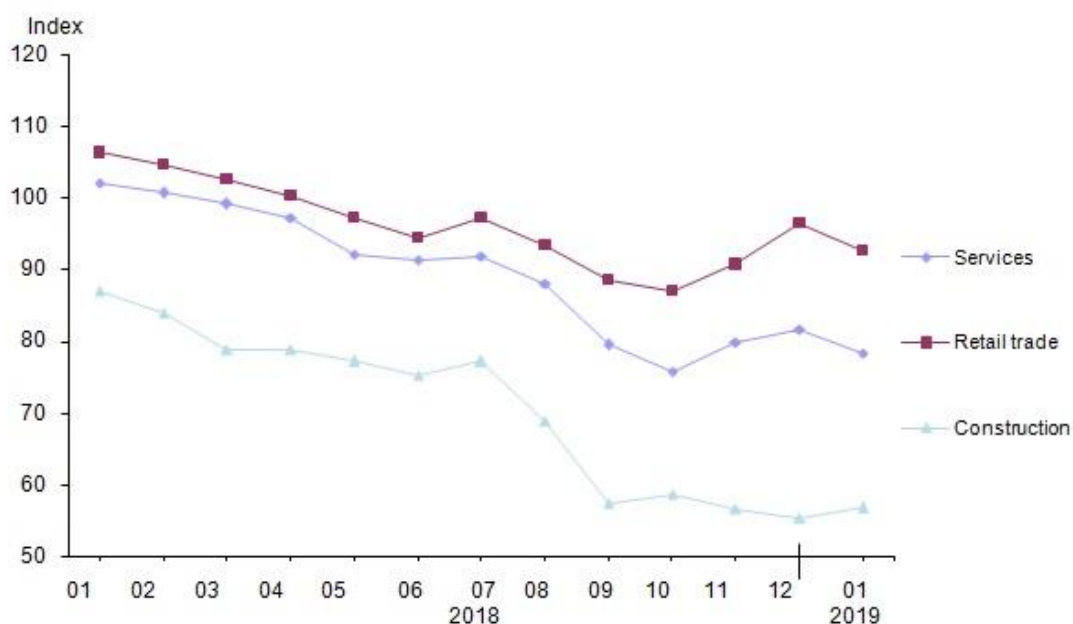
La France premier marché des anchois turcs en 2018

La Turquie a exporté des anchois pour 9,477 millions de dollars vers 22 pays en 2018 contre 9,250 millions de dollars en 2017. Les principaux marchés des anchois turcs ont été la France avec 3,439 millions de dollars, suivie de la Belgique avec 2,404 millions de dollars et des Etats-Unis avec 0,920 millions de dollars.

Source : TRT

Les indices de confiance sectorielle sont en retrait en janvier 2019 par rapport au même mois de 2018

L'indice de confiance du secteur de la construction demeure à un niveau historiquement bas, avec 57 points en janvier 2019 contre 87 points au même mois de l'année précédente. L'indice de confiance du secteur des services a également diminué de 102 points à 78 points sur cette période. Le secteur du commerce de détail affiche une régression moins importante, principalement grâce aux incitations fiscales du gouvernement, avec 92,5 points contre 106,2 points en janvier 2018.

Seasonally adjusted sectoral confidence indices, January 2019**LES NOUVELLES DE LA CHAMBRE**

Directeur de la Publication : Raphaël Esposito

Traduction : Nurdan Gürler et Burak Özdemir

La Chambre de Commerce Française en Turquie s'efforce de diffuser des informations exactes et à jour. Elle ne peut en aucun cas être tenue responsable de l'utilisation et de l'interprétation de l'information contenue dans cette publication.

**TÜRK-FRANSIZ TİCARET DERNEĞİ
CHAMBRE DE COMMERCE FRANCAISE EN TURQUIE**

OTIM Yolu - Ayazma Dere Caddesi - Bareli İş Merkezi No:4 - K:2

Gayrettepe-Beşiktaş 34387 İstanbul

Tel : +90 212 249 29 55 – Fax : +90 212 252 51 75

E-mail : ccift@ccift.com – Web : www.ccift.com

Seasonally adjusted sectoral confidence indices, sub-indices and the rate of changes, January 2019

	Index		Percentage change over the previous month (%)	
	12/2018	01/2019	12/2018	01/2019
Services confidence index	81.5	78.3	2.2	-4.0
Business situation (over the past 3 months)	75.3	71.1	4.7	-5.6
Demand-turnover (over the past 3 months)	75.6	71.2	1.6	-5.9
Demand-turnover expectation (over the next 3 months)	93.7	92.7	0.7	-1.1
Retail trade confidence index	96.4	92.5	6.3	-4.0
Business activity-sales (over the past 3 months)	76.4	76.6	13.1	0.2
Current volume of stock ⁽¹⁾	118.1	111.6	4.6	-5.5
Business activity-sales expectation (over the next 3 months)	94.7	89.4	3.3	-5.5
Construction confidence index	55.4	56.7	-2.1	2.5
Current overall order books	39.3	46.4	-13.5	18.2
Total employment expectation (over the next 3 months)	71.5	67.1	5.5	-6.2

(1) The increase in the volume of stock index indicates the decrease of volume of stock, whereas decrease indicates increase of volume of stock.

Pour en savoir plus : <http://www.turkstat.gov.tr/PreHaberBultenleri.do?id=30929>

Source : Service Economique de l'Ambassade de France

10 Mds USD seraient investis dans l'efficacité énergétique sur 10 ans

Le ministre de l'Energie a affirmé que 10 Mds USD seraient investis dans l'efficacité énergétique sur 10 ans, en mobilisant des partenariats public-privé. Ces investissements devront permettre des économies de 30 Mds de dollars US.

Source : Service Economique de l'Ambassade de France

Electricité : soutien de l'Etat aux plus démunis

Suite à une annonce du Président de la République, le ministre de l'Energie a indiqué que 2,5 M de foyers, soit 10 M de personnes, profiteront du soutien de l'Etat aux plus démunis pour la couverture des frais d'électricité à hauteur de 80 TL, soit 150 kWh de consommation.

Source : Service Economique de l'Ambassade de France

Exploration de pétrole : nouvelles licences accordées

La Direction générale des affaires pétrolières et minières du ministère de l'Energie et des Ressources naturelles a accordé des licences de recherche de pétrole dans 7 zones terrestres et maritimes (Konya, Nigde, Siirt, Bitlis, Batman, Edirne et Tekirdag) à Turkish Petroleum A.O. (TPAO) pour une durée de 5 ans.

Source : Service Economique de l'Ambassade de France

Constructeurs de machines textiles en Turquie : déficit commercial de 1,15 Md USD en 2018

Selon la Fédération des associations de constructeurs de machines (MAKFED), les exportations de machines textiles se sont élevées à 750 M USD en 2018 tandis que les importations se sont élevées à 1,9 Md USD, résultant en un déficit commercial de 1,15 Md USD. Les constructeurs de machines textiles ont pour objectif d'augmenter la part de production locale afin de réduire le déficit commercial de 500 M USD en 2019.

Source : Service Economique de l'Ambassade de France

Selon le président de l'Association des industriels des cosmétiques (KTSD), l'année 2018 fut une année difficile pour l'industrie cosmétique

Le secteur a notamment souffert de la suppression du paiement échelonné par carte de crédit pour l'achat de produits cosmétiques, mais aussi des droits de douane supplémentaires sur des produits cosmétiques et des matières premières en provenance de certains pays. Néanmoins, le secteur a enregistré un taux de croissance de son chiffre d'affaires de 20% en 2018 (à 11,3 Mds TRY), compte tenu du report de l'augmentation du taux de change sur les prix à la consommation.

Source : Service Economique de l'Ambassade de France

LES NOUVELLES DE LA CHAMBRE

Directeur de la Publication : Raphaël Esposito

Traduction : Nurdan Gürler et Burak Özdemir

La Chambre de Commerce Française en Turquie s'efforce de diffuser des informations exactes et à jour. Elle ne peut en aucun cas être tenue responsable de l'utilisation et de l'interprétation de l'information contenue dans cette publication.

TÜRK-FRANSIZ TİCARET DERNEĞİ

CHAMBRE DE COMMERCE FRANCAISE EN TURQUIE

OTIM Yolu - Ayazma Dere Caddesi - Bareli İş Merkezi No:4 - K:2

Gayrettepe-Beşiktaş 34387 İstanbul

Tel : +90 212 249 29 55 – Fax : +90 212 252 51 75

E-mail : ccift@ccift.com – Web : www.ccift.com

La Banque centrale turque a maintenu son taux d'intérêt directeur à 24%

Le 16 janvier, la Banque centrale turque a maintenu son taux d'intérêt directeur à 24%. Le taux d'intérêt réel s'établit ainsi à 3,1% au mois de décembre 2018, soit le niveau le plus élevé depuis 2011. Les analyses anticipent une baisse du taux directeur de la BC sur le 2ème semestre de 2019, s'il n'y a pas de nouvelles pressions inflationnistes.

Source : Service Economique de l'Ambassade de France

En 2018, le déficit budgétaire est en hausse de 52% par rapport à 2017

En 2018, le déficit budgétaire s'est établi à 72,6 Mds TRY (environ 11,8 Mds EUR), en hausse de 52% par rapport à 2017. Par rapport à l'année précédente, les dépenses budgétaires ont progressé de 22,4% (progression des « transferts courants » (+22,4%) liée aux dépenses de la retraite et des aides sociales) et les revenus de 20,2%.

Source : Service Economique de l'Ambassade de France

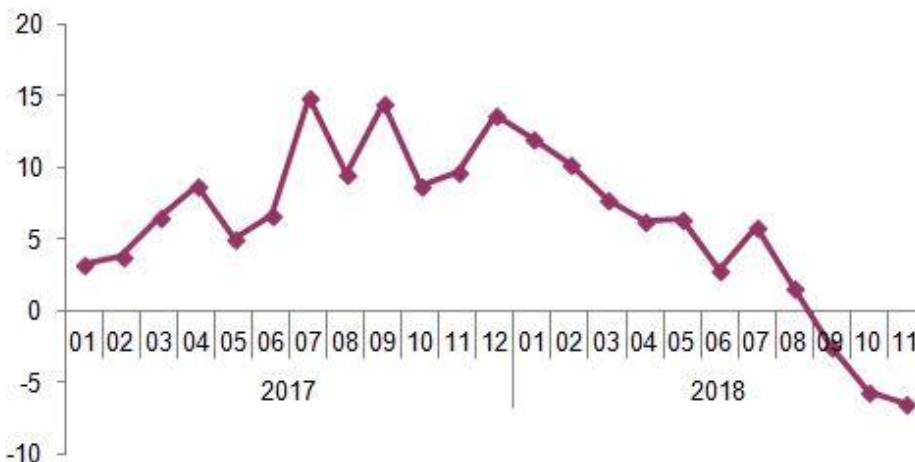
Production industrielle en léger recul en novembre 2018

Selon TurkStat, l'indice de la production industrielle recule pour le quatrième mois consécutivement. Il diminue en novembre de -0,3% en glissement mensuel (après -1,9% en octobre et -2,7% en septembre) et de -6,5% en glissement annuel. Cette baisse s'explique principalement par la baisse du secteur manufacturier (-7,1%), comme lors du mois précédent.

Calendar adjusted annual rate of change, November 2018

[2015=100]

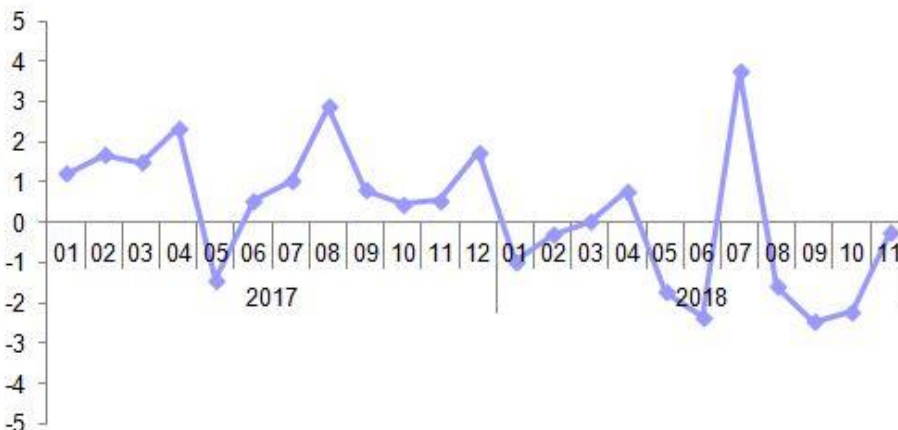
Annual rate of change (%)



Seasonally and calendar adjusted monthly rate of change, November 2018

[2015=100]

Monthly rate of change (%)



LES NOUVELLES DE LA CHAMBRE

Directeur de la Publication : Raphaël Esposito

Traduction : Nurdan Gürler et Burak Özdemir

La Chambre de Commerce Française en Turquie s'efforce de diffuser des informations exactes et à jour. Elle ne peut en aucun cas être tenue responsable de l'utilisation et de l'interprétation de l'information contenue dans cette publication.

TÜRK-FRANSIZ TİCARET DERNEĞİ CHAMBRE DE COMMERCE FRANÇAISE EN TURQUIE

OTIM Yolu - Ayazma Dere Caddesi - Bareli İş Merkezi No:4 - K:2

Gayrettepe-Beşiktaş 34387 İstanbul

Tel : +90 212 249 29 55 – Fax : +90 212 252 51 75

E-mail : ccift@ccift.com – Web : www.ccift.com

Industrial production index and the rate of change, November 2018
[2015=100]

Sections and main industrial groupings	Unadjusted	Calendar adjusted		Seasonal and calendar adjusted	
	Index	Index	Annual change (%)	Index	Monthly change (%)
Total industry	116.7	113.7	-6.5	110.4	-0.3
Mining and quarrying	119.7	117.2	-1.1	112.5	-3.7
Manufacturing	117.1	113.9	-7.1	109.9	-0.1
Electricity, gas, steam	110.6	109.7	-1.8	114.5	0.0
Intermediate goods	108.5	105.6	-11.9	103.5	-1.6
Durable consumer goods	128.4	125.2	10.0	119.5	7.6
Non-durable consumer goods	124.4	121.0	-2.8	113.8	0.4
Energy	111.6	110.5	0.7	114.4	-0.3
Capital goods	121.9	118.2	-8.3	115.2	-0.5
Low technology	119.5	116.4	-3.5	110.6	0.9
Medium-low technology	109.4	106.5	-14.2	104.0	-2.4
Medium-high technology	115.6	112.1	-7.6	110.0	2.1
High technology	147.3	141.9	5.9	136.6	-3.5

Pour en savoir plus : <http://www.turkstat.gov.tr/PreHaberBultenleri.do?id=30834>

Source : Turkstat

Les fusions-acquisitions en hausse de 17% en 2018

D'après un rapport de Deloitte, le volume annuel de transactions de fusions-acquisitions en Turquie a crû de 17% en glissement annuel et s'est établi à 12 Mds USD malgré des conditions macro-économiques plus difficiles. Les investisseurs étrangers ont représenté 63% du volume total de transactions.

Source : Service Economique de l'Ambassade de France

Légère augmentation du chômage en Turquie

Selon l'Institut de statistiques turc TürkStat, le taux de chômage s'est établi à 11,5% en octobre 2018, alors qu'il était de 11,3% en septembre et de 11,2% en août.

Non-seasonally adjusted main labour force indicators, October 2017, October 2018

	Total		Male		Female	
	2017	2018	2017	2018	2017	2018
Population 15 years old and over	(Thousand)					
Population	60 148	60 841	29 785	30 080	30 364	30 761
Labour force	31 932	32 658	21 550	21 958	10 381	10 700
Employed	28 645	28 870	19 716	19 743	8 928	9 127
Agriculture	5 534	5 347	2 981	2 959	2 554	2 387
Non-agriculture	23 110	23 524	16 735	16 784	6 375	6 740
Unemployed	3 287	3 788	1 834	2 215	1 453	1 573
Not in the labour force	28 217	28 183	8 234	8 122	19 983	20 061
	(%)					
Labour force participation rate	53.1	53.7	72.4	73.0	34.2	34.8
Employment rate	47.6	47.5	66.2	65.6	29.4	29.7
Unemployment rate	10.3	11.6	8.5	10.1	14.0	14.7
Non-agricultural unemployment rate	12.3	13.6	9.7	11.4	18.4	18.8
15-64 age group						
Labour force participation rate	58.3	59.1	78.2	79.0	38.3	39.0
Employment rate	52.2	52.1	71.4	70.9	32.8	33.1
Unemployment rate	10.5	11.9	8.7	10.3	14.3	15.0
Non-agricultural unemployment rate	12.3	13.7	9.7	11.5	18.5	18.9
Youth population (15-24 age)						
Unemployment rate	19.3	22.3	15.9	19.2	25.4	27.9
The rate of neither in employment nor in education ⁽¹⁾	24.1	24.7	14.5	16.0	34.0	33.6

Figures in table may not add up to totals due to rounding.

(1) The rate of young people neither in employment nor in education in total youth population.

LES NOUVELLES DE LA CHAMBRE

Directeur de la Publication : Raphaël Esposito

Traduction : Nurdan Gürlert et Burak Özdemir

La Chambre de Commerce Française en Turquie s'efforce de diffuser des informations exactes et à jour. Elle ne peut en aucun cas être tenue responsable de l'utilisation et de l'interprétation de l'information contenue dans cette publication.

TÜRK-FRANSIZ TİCARET DERNEĞİ CHAMBRE DE COMMERCE FRANCAISE EN TURQUIE

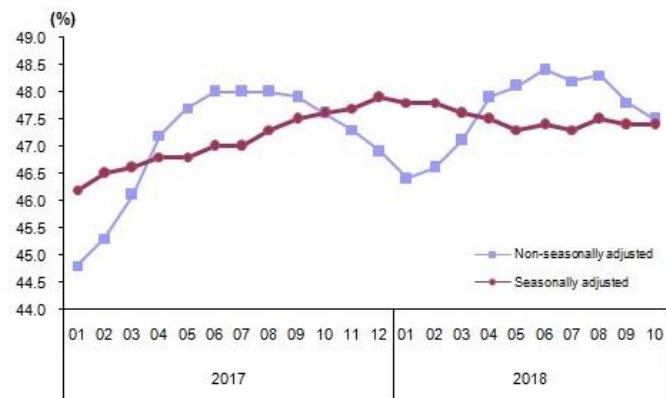
OTIM Yolu - Ayazma Dere Caddesi - Bareli İş Merkezi No:4 - K:2

Gayrettepe-Beşiktaş 34387 İstanbul

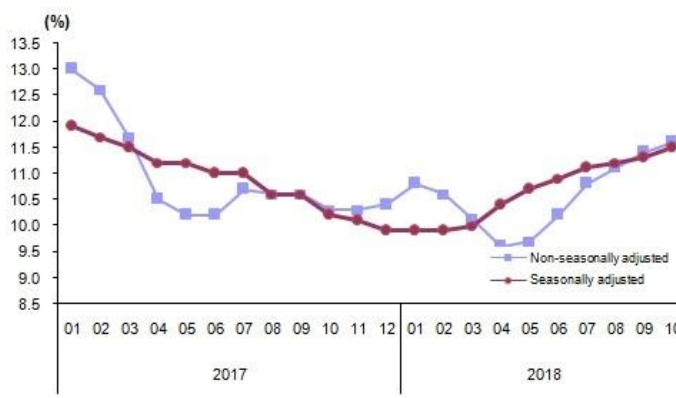
Tel : +90 212 249 29 55 – Fax : +90 212 252 51 75

E-mail : ccift@ccift.com – Web : www.ccift.com

Employment rate, October 2018



Unemployment rate, October 2018



Pour en savoir plus : <http://www.turkstat.gov.tr/PreHaberBultenleri.do?id=30680>

Source : Service Economique de l’Ambassade de France

Recul de 33,8% de la production de tracteurs en 2018

Selon le rapport publié par l’Union des machines agricoles (TARMAKBİR), la production des tracteurs a enregistré un recul de 33,8% en 2018. Il s’agit de la plus grosse contraction du secteur depuis 6 ans. Les exportations ont toutefois connu une augmentation de 15,1%. Les principaux pays destinataires sont les Etats-Unis, l’Italie, l’Azerbaïdjan, l’Ouzbékistan, le Soudan, la Bulgarie, le Maroc, l’Australie et la France.

Source : Service Economique de l’Ambassade de France

261 projets de construction à l’étranger signés par des constructeurs turcs en 2018

Les constructeurs turcs ont signé 261 projets pour une valeur de 19,4 Mds USD à l’étranger en 2018 selon le ministère du Commerce. Les constructeurs turcs ont principalement travaillé en Russie, en Arabie Saoudite, au Qatar, au Soudan, en Pologne, au Kazakhstan, au Turkménistan et en Algérie.

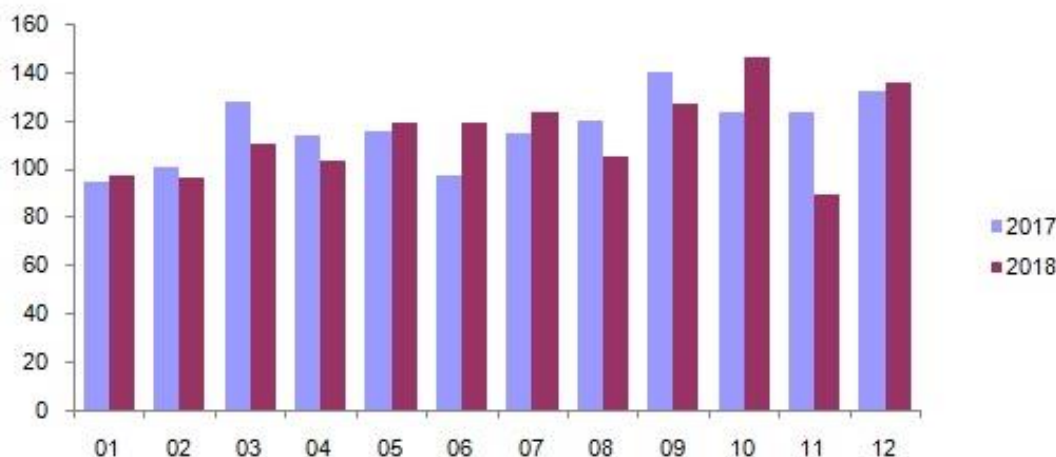
Source : Service Economique de l’Ambassade de France

Les ventes de logement en baisse en 2018

Les ventes de logements ont enregistré en 2018 une baisse de -2,4% en glissement annuel pour la première fois depuis 2013 (hors ventes aux non-résidents, la baisse est de -3,7%).

Number of house sales, 2017-2018

(Thousand units)



Pour en savoir plus : <http://www.turkstat.gov.tr/PreHaberBultenleri.do?id=30873>

Source : Service Economique de l’Ambassade de France

LES NOUVELLES DE LA CHAMBRE

Directeur de la Publication : Raphaël Esposito

Traduction : Nurdan Gürler et Burak Özdemir

La Chambre de Commerce Française en Turquie s’efforce de diffuser des informations exactes et à jour. Elle ne peut en aucun cas être tenue responsable de l’utilisation et de l’interprétation de l’information contenue dans cette publication.

TÜRK-FRANSIZ TİCARET DERNEĞİ

CHAMBRE DE COMMERCE FRANCAISE EN TURQUIE

OTIM Yolu - Ayazma Dere Caddesi - Bareli İş Merkezi No:4 - K:2

Gayrettepe-Beşiktaş 34387 İstanbul

Tel : +90 212 249 29 55 – Fax : +90 212 252 51 75

E-mail : ccift@ccift.com – Web : www.ccift.com

Les exportations de textile et de matières premières ont augmenté de 4,5% en 2018

D'après l'association des exportateurs de textiles et de matières premières d'Istanbul (İTHİB), les exportations de textile et de matières premières ont augmenté de 4,5% en 2018 en Glissement annuel, atteignant 10,5 Mds USD. Une baisse de la demande en Turquie est prévue en 2019. L'industrie espère augmenter les exportations en 2019 avec un objectif de recettes d'exportations de plus de 11 Mds USD. Les trois principaux marchés d'exportation sont l'Allemagne, l'Italie et les États-Unis (50% des exportations sont destinées à l'UE).

Source : Service Economique de l'Ambassade de France

Le déménagement à l'Aéroport Istanbul sera terminé en mars

Lors de la cérémonie d'inauguration de plusieurs centres opérationnels de la compagnie aérienne nationale turque, Turkish Airlines (THY), le 22 janvier, le ministre turc des Transports et des Infrastructures, Cahit Turhan, a assuré que le déménagement dans le nouvel aéroport d'Istanbul, l'Aéroport Istanbul, se terminera courant mars comme annoncé précédemment. Une fois totalement opérationnel, l'Aéroport Istanbul pourra accueillir 200 millions de passagers par an, ce qui fera de lui l'un des plus grands du monde.

Source : Agence Anadolu

La Banque mondiale a revu à la baisse sa prévision de croissance

La Banque mondiale a revu à la baisse sa prévision de croissance de l'économie turque. Elle serait ramenée de 4,5% à 3,5% pour 2018 et de 4% à 1,6% pour 2019. L'institution explique son réajustement par un taux d'inflation et des taux d'intérêt élevés, un niveau de confiance bas et une baisse de la demande domestique et des investissements.

Source : Service Economique de l'Ambassade de France

Le ministère du Commerce turc a rejoint la « plate-forme turque de blockchain, BCTR »

En signant un protocole d'accord le 9 janvier 2018, le ministère du Commerce turc a rejoint la « plate-forme turque de blockchain, BCTR » jusqu'alors composée d'entités privées (grandes entreprises, banques). Le ministère travaille également sur un projet qui permettra aux entreprises d'exporter et d'importer en crypto monnaies.

Source : Service Economique de l'Ambassade de France

Nouveau dispositif permettant de restructurer les dettes liées aux cartes de crédit des particuliers

Le président Erdoğan a mis en œuvre cette semaine un nouveau dispositif permettant de restructurer les dettes liées aux cartes de crédit des particuliers de la banque publique Ziraat (dont le capital a été transféré au fonds souverain en février 2017). Les détenteurs de carte de crédit d'une autre banque peuvent également bénéficier de ce dispositif. La banque Ziraat remboursera la totalité de la dette contractée avant le 1er janvier 2019, et non classée en créance douteuse, directement à la banque concernée. Cette carte sera résiliée après cette opération. Le taux d'intérêt de la restructuration est de 1,1% pour une maturité de 24 mois et de 1,2% jusqu'à 60 mois, alors que le taux d'intérêt effectif sur les cartes de crédit est actuellement de 2,75%.

Source : Service Economique de l'Ambassade de France

Nouvelles mesures mises en place pour soutenir le crédit aux PME

Le ministre Albayrak a dévoilé le 10 janvier les détails des nouvelles mesures mises en place pour soutenir le crédit aux PME. Les PME exportatrices ou du secteur manufacturier pourront bénéficier de crédits allant jusqu'à 1 M TRY (environ 160 000 EUR), assortis d'un taux d'intérêt de 1,54% par mois, sans remboursement sur les six premiers mois. Le budget global de cette mesure est de 20 Mds TRY (environ 3,2 Mds EUR) et permettra de soutenir 4 000 entreprises.

Source : Service Economique de l'Ambassade de France

Programme de crédit aux artisans

La banque publique Halkbank a lancé le 9 janvier un « programme de crédit aux artisans » visant à accorder au total 22 Mds TRY de crédits aux artisans (environ 3,5 Mds EUR), dont 10 Mds TRY distribués durant le premier trimestre 2019. Le programme envisage de soutenir 350 000 artisans. De 2002 à 2018, Halkbank a accordé au total

93,4 Mds TRY (environ 14,8 Mds EUR) de crédits aux artisans. La mesure annoncée représente donc l'équivalent de plus de 10% des crédits totaux distribués depuis 2002.

Source : Service Economique de l'Ambassade de France

Hausse en 2018 de 8% du trafic aérien en Turquie et de 10% du nombre de passagers chez Turkish Airlines

Selon l'Autorité des aéroports d'Etat (Devlet Hava Meydanları İşletmesi, DHMI), le trafic aérien a augmenté de 8,8% en 2018, avec 210 M de passagers dans les aéroports turcs. L'aéroport Atatürk d'Istanbul a concentré à lui seul 68 M de passagers. Sur la dernière décennie, le trafic aérien a plus que triplé en Turquie. Sur l'ensemble de l'année 2018, 75,2 M de passagers ont choisi Turkish Airlines, soit une hausse de 10% de la fréquentation par rapport à l'année précédente. Le volume de cargo transporté a également augmenté de 25% par rapport à l'année 2017 pour atteindre 1,4 M de tonnes sur l'ensemble de l'année.

Source : Service Economique de l'Ambassade de France

Nouvel aéroport d'Istanbul : Kolin se retire du consortium İGA

Kolin İnşaat Tur. San. ve A.Ş. vient d'annoncer dans un communiqué qu'il se retire du consortium İGA Havalimanı İşletmesi AŞ de construction et de gestion du nouvel aéroport d'Istanbul. Avec la fin des travaux de construction et le début de l'exploitation de l'aéroport, l'entreprise a réévalué la situation et a décidé de céder ses parts.

Source : Service Economique de l'Ambassade de France

Exportations d'acier de Turquie en forte hausse en 2018

Malgré les mesures protectionnistes américaines, les exportations d'acier turc ont augmenté de 20,8% en volume (à 21,4 millions de tonnes) et de 36,1% en valeur (à 15,6 Mds USD) en 2018. Les principaux pays destinataires étaient les pays de l'Union européenne, du Moyen-Orient et d'Amérique du Nord.

Source : Service Economique de l'Ambassade de France

Belle progression des exportations turques en novembre

Déficit commercial. Selon TürkStat, les exportations turques se sont établies à 15,5 Mds USD en novembre 2018, augmentant de 9,4% en glissement annuel, tandis que les importations ont reculé de 21,3% en glissement annuel, à 16,2 Mds USD. Il en résulte une contraction de 89,9% du déficit commercial extérieur en novembre, désormais à 651 M USD. Sur les onze premiers mois de 2018, les exportations ont augmenté de 7,7% en glissement annuel et les importations ont reculé de 2% en glissement annuel. Sur les onze premiers mois de 2018, le déficit commercial s'est ainsi contracté de 22,6% en glissement annuel.

Foreign trade by months, November 2018

		(Million US \$)						
Months	Year	Exports (FOB)		Imports (CIF)		Balance		Proportion of imports covered by exports (%)
		Value	Change (%)	Value	Change (%)	Value	Change (%)	
January-November	2017	143 147		210 715		- 67 568		67.9
	2018	154 186	7.7	206 505	-2.0	- 52 319	-22.6	74.7
November	2017	14 188		20 547		- 6 359		69.1
	2018	15 529	9.4	16 180	-21.3	- 651	-89.8	96.0

Pour en savoir plus : <http://www.turkstat.gov.tr/PreHaberBultenleri.do?id=27794>

Source : Service Economique de l'Ambassade de France

Forte baisse des ventes d'automobiles en Turquie en 2018

Turquie – Automobile. Les ventes sur le marché automobile turc (véhicules de tourisme et véhicules utilitaires légers) ont diminué de 35,06% en 2018 pour s'établir à 620 937 unités dont 486 321 véhicules de tourisme (-32,7%) et 134 616 véhicules utilitaires légers (-4,2%). Selon l'Assemblée des exportateurs turcs (TIM), en 2018, les exportations d'automobiles ont connu une hausse de 10,7% par rapport à 2017, s'établissant à 31,5 Mds USD.

LES NOUVELLES DE LA CHAMBRE

Directeur de la Publication : Raphaël Esposito

Traduction : Nurdan Gürler et Burak Özdemir

La Chambre de Commerce Française en Turquie s'efforce de diffuser des informations exactes et à jour. Elle ne peut en aucun cas être tenue responsable de l'utilisation et de l'interprétation de l'information contenue dans cette publication.

TÜRK-FRANSIZ TİCARET DERNEĞİ

CHAMBRE DE COMMERCE FRANCAISE EN TURQUIE

OTIM Yolu - Ayazma Dere Caddesi - Bareli İş Merkezi No:4 - K:2

Gayrettepe-Beşiktaş 34387 İstanbul

Tel : +90 212 249 29 55 – Fax : +90 212 252 51 75

E-mail : ccift@ccift.com – Web : www.ccift.com

Malgré un rebond en novembre dernier par rapport au mois précédent, le nombre des nouvelles immatriculations automobiles a enregistré une baisse de 39% en novembre dernier par rapport au même mois de 2017. Sur les onze premiers mois de 2018, la baisse s'est établie à 26% par rapport à la même période de 2017.

Pour en savoir plus : <http://www.turkstat.gov.tr/PreHaberBultenleri.do?id=30628>

Source : Service Economique de l'Ambassade de France

Projets et investissements étrangers en Turquie

- Après l'ouverture de son premier bureau en Turquie en 2018, le géant anglais de la logistique **P&O Ferrymasters** a annoncé l'ouverture de 3 nouvelles lignes entre Trieste (Italie) et les ports turcs d'Ambarli, de Pendik et de Mersin
- L'entreprise turque PALMET a annoncé avoir fait l'acquisition de la holding **EWE Turkey**, longtemps convoitée par SOCAR, pour un montant de 150 M EUR.

Source : ANIMA, Econostrum, Invest in Turkey, Business France, Service Economique de l'Ambassade de France, CCFT, presse

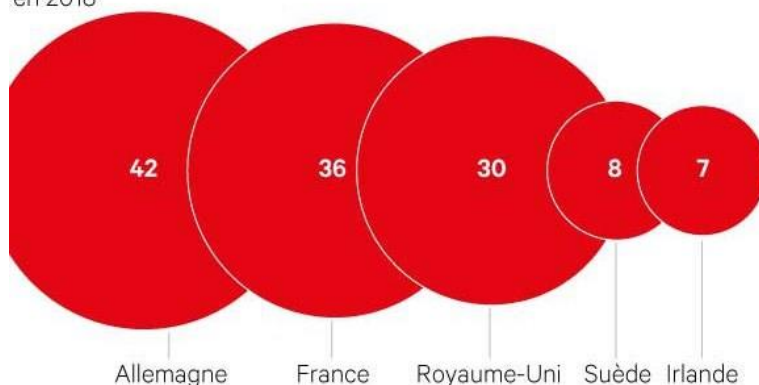
Affectée par les « gilets jaunes », l'attractivité de la France reste forte

Selon une enquête de Kantar pour Business France début janvier, la crise des « gilets jaunes » n'a pas trop nui à l'image de l'Hexagone. Mais les investisseurs étrangers sont vigilants au rythme des réformes.

Touchée mais pas coulée. Les résultats de l'enquête demandée par Business France à Kantar auprès de 500 investisseurs étrangers venant de cinq pays début janvier montrent que les « gilets jaunes » n'ont pas eu raison de l'attractivité de la France. L'Hexagone tient son rang de deuxième pays jugé le plus attractif en Europe, derrière l'Allemagne. La France est jugée attractive par 87 % des répondants, c'est-à-dire autant qu'à l'automne dernier.

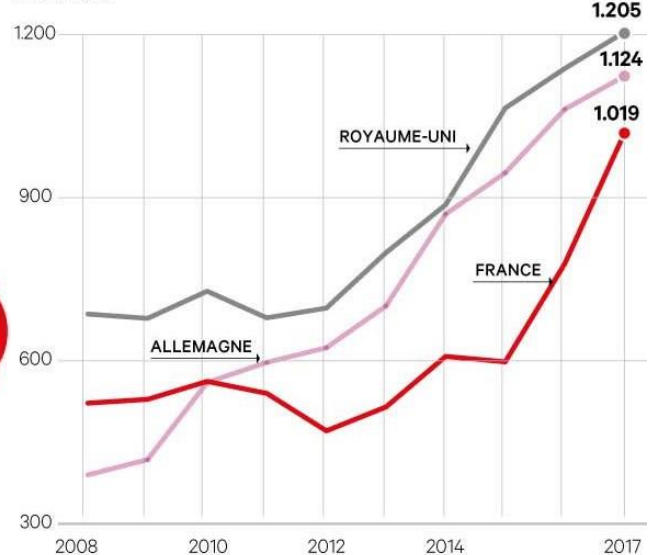
Les pays européens jugés les plus attractifs

Baromètre en %, auprès d'un échantillon de 500 cadres dirigeants en 2018



Les projets d'investissements étrangers

En nombre



« La perception de la France par les étrangers n'a quasiment pas été affectée par les "gilets jaunes", assure Christophe Lecourtier, le directeur général de Business France. Ce n'est pas du tout la douche froide. Car les investisseurs font preuve de sang-froid et ils ont de la considération pour les atouts objectifs d'un pays comme la France. »

LES NOUVELLES DE LA CHAMBRE

Directeur de la Publication : Raphaël Esposito

Traduction : Nurdan Gürler et Burak Özdemir

La Chambre de Commerce Française en Turquie s'efforce de diffuser des informations exactes et à jour. Elle ne peut en aucun cas être tenue responsable de l'utilisation et de l'interprétation de l'information contenue dans cette publication.

TÜRK-FRANSIZ TİCARET DERNEĞİ

CHAMBRE DE COMMERCE FRANÇAISE EN TURQUIE

OTIM Yolu - Ayazma Dere Caddesi - Bareli İş Merkezi No:4 - K:2

Gayrettepe-Beşiktaş 34387 İstanbul

Tel : +90 212 249 29 55 – Fax : +90 212 252 51 75

E-mail : ccift@ccift.com – Web : www.ccift.com

Selon Thomas Etitia, responsable du bureau de Lyon de la société Regional Partners, qui travaille à faire venir des investisseurs étrangers dans certaines régions de l'Hexagone, « au début du quinquennat, il y a eu clairement un effet Macron chez les étrangers, ravis de voir à la tête de la France un exécutif pro-business. Cela s'est essoufflé avec le temps mais nous n'avons enregistré aucune baisse récente de projets d'investissements ou de gels ».

Pas de panique chez les investisseurs étrangers

« Les "gilets jaunes" ont un effet sur l'image de la France à l'étranger, mais celui-ci n'est pas si profond. Parmi nos clients, personne ne songe à quitter l'Hexagone contrairement au mouvement de départ auquel on assiste outre-Manche », assure Marc Lhermitte, associé chez EY en charge des questions d'attractivité. « Aujourd'hui, le Brexit est considéré par les investisseurs étrangers comme étant un événement beaucoup plus risqué pour eux que la crise des "gilets jaunes". »

Pas de panique, donc, malgré les images des voitures incendiées sur les Champs-Élysées, qui ont fait le tour du monde. D'autant que nos proches concurrents (l'Italie et le Royaume-Uni par exemple) ne sont pas dans une bien meilleure posture. Tout est relatif, y compris l'attractivité.

« Les investisseurs restent toutefois vigilants. Ils s'interrogent sur les réformes à venir. La question pour eux, c'est de savoir si cette crise, qu'ils considèrent comme étant une crise liée à la transformation du pays, est de nature à remettre en cause les réformes de flexibilité et de compétitivité engagées depuis 18 mois », souligne Marc Lhermitte.

La fiscalité reste un reproche

C'est pour cette raison que « ce sommet est l'occasion de bien expliquer que le cap sera maintenu », insiste Christophe Lecourtier. La baisse de l'impôt sur les sociétés n'a pas été remise en cause - sauf pour quelques grandes entreprises -, la suppression de l'impôt sur la fortune (ISF) et la « flat tax » sur les revenus du capital non plus. « Tout infléchissement de la politique économique et fiscale aura un impact sur l'attractivité de la France », prévient Stéphane Etitia.

Même si les investisseurs ne regardent pas que la fiscalité avant de lancer un projet, « ce qui nous est d'abord reproché, c'est la complexité et la fiscalité », considère Stéphane Etitia. Nul doute que les investisseurs étrangers sauront le rappeler au chef de l'Etat le 21 janvier lors du sommet « Choose France ».

600 millions d'euros d'investissements

Un peu plus de 600 millions d'euros d'investissements nouveaux ont été annoncés à l'occasion de ce sommet organisé à Versailles avec 120 patrons étrangers, la quasi-totalité du gouvernement et le président de la République.

Pour aller plus loin : <https://www.lesechos.fr/economie-france/conjoncture/0600556144264-choose-france-une-nouvelle-salve-dinvestissements-etrangers-2238041.php>
<https://basedoc.diplomatie.gouv.fr/vues/Kiosque/FranceDiplomatie/kiosque.php?fichier=bafr2019-01-23.html#Chapitre8>

Source : Les Echos



CCI FRANCE TURQUIE
Türk-Fransız Ticaret Derneği

**Découvrez la revue de presse
quotidienne de la Chambre !**

Service exclusivement réservé aux adhérents

Pour en savoir plus
CLIQUEZ-ICI

LES NOUVELLES DE LA CHAMBRE

Directeur de la Publication : Raphaël Esposito

Traduction : Nurdan Gürler et Burak Özdemir

La Chambre de Commerce Française en Turquie s'efforce de diffuser des informations exactes et à jour. Elle ne peut en aucun cas être tenue responsable de l'utilisation et de l'interprétation de l'information contenue dans cette publication.

TÜRK-FRANSIZ TİCARET DERNEĞİ CHAMBRE DE COMMERCE FRANÇAISE EN TURQUIE

OTIM Yolu - Ayazma Dere Caddesi - Bareli İş Merkezi No:4 - K:2

Gayrettepe-Beşiktaş 34387 İstanbul

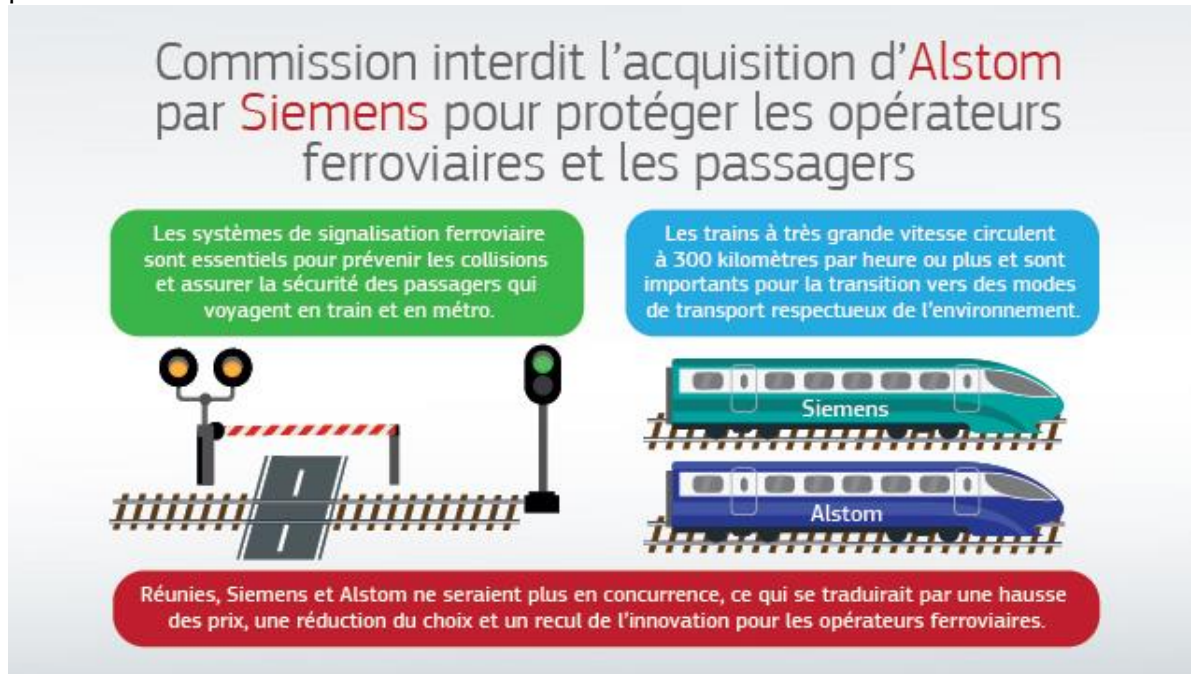
Tel : +90 212 249 29 55 – Fax : +90 212 252 51 75

E-mail : ccift@ccift.com – Web : www.ccift.com

Brèves économiques de France

La Commission européenne rejette la fusion Alstom-Siemens

Ce projet avait pour ambition de créer un géant européen du ferroviaire. Mais Bruxelles a jugé le 6 février, à travers sa commissaire chargée de la Concurrence, Margrethe Vestager, que ce rapprochement serait néfaste pour la concurrence.



Pour en savoir plus : <https://www.lesechos.fr/industrie-services/tourisme-transport/0600647940618-la-commission-europeenne-rejette-la-fusion-alstom-siemens-2242555.php>

Source : Les Echos

Les « gilets jaunes » ne dissuadent pas les investisseurs américains

Selon le baromètre annuel de l'AmCham, la moitié des investisseurs américains perçoit la France comme étant plus attractive que ses voisins européens. Mais une large majorité se montre aussi inquiète du climat social.

Pour en savoir plus : <https://www.lesechos.fr/economie-france/conjoncture/0600639724766-les-gilets-jaunes-ne-dissuadent-pas-les-investisseurs-americains-2242169.php>

Source : Les Echos

L'inflation poursuit sa décélération à 1,2% sur un an en janvier en France

La hausse des prix à la consommation a ralenti pour le troisième mois consécutif en France, tombant à 1,2% sur un an en janvier, selon une première estimation publiée le 31 janvier par l'Insee. Sur un mois, les prix à la consommation se replient de 0,5%, précise l'Institut national des statistiques qui explique que "la baisse de l'inflation résulterait d'un ralentissement prononcé des prix de l'énergie". La hausse des prix de l'alimentation accélère légèrement, passant de 2,5% sur un an en décembre à 2,7% en janvier, celle des produits frais passant de 7,8% à 8,3%. La progression des prix reste en revanche stable dans les services à 0,9% sur un an, tandis que la baisse de ceux des produits manufacturés ralentit un peu, passant de 0,5% sur un an en décembre à 0,4% en janvier. Enfin, la hausse des prix du tabac s'est accentuée à 14% sur un an, contre 12,8% en décembre. L'inflation s'est élevée en moyenne à 1,8% en France l'an dernier, son plus haut niveau depuis 2012, mais elle a commencé à ralentir depuis l'été, tombant à 1,6% sur un an en décembre. Selon les projections de l'Insee, son rythme annualisé devrait chuter à 1% d'ici le mois de juin.

Pour en savoir plus : <https://www.insee.fr/fr/statistiques/3706132>

<https://www.lesechos.fr/economie-france/conjoncture/0600612196700-le-fort-repli-de-linflation-va-ameliorer-le-pouvoir-dachat-2241024.php>

Source : AFP

LES NOUVELLES DE LA CHAMBRE

Directeur de la Publication : Raphaël Esposito

Traduction : Nurdan Gürler et Burak Özdemir

La Chambre de Commerce Française en Turquie s'efforce de diffuser des informations exactes et à jour. Elle ne peut en aucun cas être tenue responsable de l'utilisation et de l'interprétation de l'information contenue dans cette publication.

TÜRK-FRANSIZ TİCARET DERNEĞİ CHAMBRE DE COMMERCE FRANÇAISE EN TURQUIE

OTIM Yolu - Ayazma Dere Caddesi - Bareli İş Merkezi No:4 - K:2

Gayrettepe-Beşiktaş 34387 İstanbul

Tel : +90 212 249 29 55 – Fax : +90 212 252 51 75

E-mail : ccift@ccift.com – Web : www.ccift.com

Les firmes multinationales françaises réalisent la moitié de leur chiffre d'affaires à l'étranger

En 2016, les firmes multinationales françaises (hors secteur bancaire et services non marchands) contrôlent 45 200 filiales à l'étranger. Elles y réalisent 52 % de leur chiffre d'affaires consolidé et y emploient 55 % de leurs salariés, soit 5,8 millions de personnes. Une filiale sur quatre est implantée aux États-Unis, au Royaume-Uni ou en Allemagne. Les salariés des filiales commerciales sont concentrés en Chine et au Brésil. Les grandes firmes multinationales sont prépondérantes : elles regroupent 44 % des filiales et réalisent 82 % du chiffre d'affaires consolidé total réalisé à l'étranger.

Pour en savoir plus : <https://www.insee.fr/fr/statistiques/3704430>

Source : Insee

Les prix de production de l'industrie se replient en décembre 2018 (-1,0 %)

Sur l'ensemble des marchés (intérieur et extérieurs), les prix de production des produits industriels se replient en décembre (-1,0 % après +0,2 %), inversant la tendance à la hausse observée depuis mai 2018. Sur un an, ils décélèrent nettement (+1,2 % après +2,4 %).

Pour en savoir plus : <https://www.insee.fr/fr/statistiques/3704699>

Source : Insee

La consommation des ménages en biens se replie en décembre (-1,5 %) ainsi qu'au quatrième trimestre (-0,7 %)

En décembre 2018, les dépenses de consommation des ménages en biens se replient de 1,5 % en volume, après une légère baisse en novembre (-0,1 %). Ce repli s'explique notamment par une forte baisse des consommations énergétiques (-4,3 %) et des achats de biens fabriqués (-1,9 %). Sur l'ensemble du quatrième trimestre, les dépenses de consommation en biens diminuent nettement (-0,7 % après +0,3 % au troisième trimestre), du fait de la diminution de la consommation de biens fabriqués durables.

Pour en savoir plus : <https://www.insee.fr/fr/statistiques/3704701>

Source : Insee

Les créations d'entreprises en 2018 en France

En 2018, les créations d'entreprises atteignent un nouveau record : 691 000 entreprises ont été créées en France, soit 17 % de plus qu'en 2017. Les immatriculations de micro-entrepreneurs sont particulièrement dynamiques (+ 28 %) comme les créations d'entreprises individuelles classiques (+ 20 %). Les créations de sociétés augmentent beaucoup plus modérément (+ 2 %). Le secteur des transports et de l'entreposage (+ 68 %) contribue le plus à la hausse globale. En particulier, les immatriculations dans les autres activités de poste et de courrier (qui incluent la livraison à domicile) s'envolent, essentiellement sous le régime du micro-entrepreneur. Tous types d'entreprises confondus, les créations s'accroissent fortement dans la quasi-totalité des régions. Hors micro-entrepreneurs, seules 6 % des entreprises sont employeuses au moment de leur création. Elles démarrent leur activité avec 2,7 salariés en moyenne. Les créateurs d'entreprises individuelles ont en moyenne 36 ans en 2018. Quatre créateurs d'entreprises sur dix sont des femmes.

Pour en savoir plus : <https://www.insee.fr/fr/statistiques/3703745>

<https://www.lesechos.fr/economie-france/conjoncture/0600598895725-les-creations-dentreprises-portees-par-les-services-de-livraison-a-domicile-en-2018-2240255.php>

Source : Insee

Rebond de la confiance des ménages en janvier 2019 en France

La confiance des ménages dans la situation économique s'est redressée en janvier après sa chute de la fin 2018, annonce mardi l'Insee, alors qu'un certain nombre de mesures permettant d'améliorer le pouvoir d'achat sont entrées en vigueur. L'indicateur de confiance de l'Institut s'établit à 91, soit une hausse de cinq points par rapport au chiffre de décembre. Les économistes interrogés par Reuters attendaient un indice à 88. L'indicateur reste toutefois nettement inférieur à sa moyenne de longue période. L'Insee, attribue en partie ce rebond aux baisses de charges qui ont pris effet en fin d'année (deuxième vague de réduction des cotisations salariales et baisse de la taxe d'habitation), ainsi qu'aux mesures annoncées en décembre par Emmanuel Macron pour répondre aux revendications des "Gilets jaunes" en matière de pouvoir d'achat (élargissement de la prime d'activité, défiscalisation des heures supplémentaires, etc.) mais que les ménages n'avaient pas pris en compte. "On

LES NOUVELLES DE LA CHAMBRE

Directeur de la Publication : Raphaël Esposito

Traduction : Nurdan Gürler et Burak Özdemir

La Chambre de Commerce Française en Turquie s'efforce de diffuser des informations exactes et à jour. Elle ne peut en aucun cas être tenue responsable de l'utilisation et de l'interprétation de l'information contenue dans cette publication.

TÜRK-FRANSIZ TİCARET DERNEĞİ CHAMBRE DE COMMERCE FRANÇAISE EN TURQUIE

OTIM Yolu - Ayazma Dere Caddesi - Bareli İş Merkezi No:4 - K:2

Gayrettepe-Beşiktaş 34387 İstanbul

Tel : +90 212 249 29 55 – Fax : +90 212 252 51 75

E-mail : ccift@ccift.com – Web : www.ccift.com

s'attendait à un rebond après la chute de fin d'année mais on s'interrogeait sur son moment et sur son ampleur", dit-il. Les Français apparaissent notamment plus optimistes sur leur situation financière et leur niveau de vie futur et apparaissent moins inquiets sur l'inflation, mais craignent le chômage. La part des ménages qui considèrent que leur niveau de vie futur s'améliorera au cours des 12 prochains mois est en forte hausse (+ dix points), tandis que la proportion des foyers estimant qu'il est "opportun de faire des achats importants" est en hausse de dix points, après en avoir perdu 15 en décembre. L'Insee compare le rebond de ce dernier solde lié à la consommation à celui constaté après les grandes grèves de décembre 1995. L'opinion des ménages quant à leur situation financière future gagne huit points en janvier. Les Français estiment aussi que leur capacité d'épargne s'améliore. Le solde correspondant gagne sept points et retrouve son niveau de novembre 2018. Le solde correspondant à la capacité d'épargne actuelle est stable. La part des ménages estimant qu'il est opportun d'épargner augmente également : le solde correspondant gagne cinq points. Les ménages restent pessimistes sur la situation de l'emploi et continuent à anticiper une hausse du chômage. L'inflation est jugée en revanche moins préoccupante. Ceux qui estiment que les prix ont augmenté au cours des 12 derniers mois sont nettement moins nombreux que le mois précédent (-23 points) et ils sont aussi nettement moins nombreux à anticiper une hausse des prix sur les 12 mois à venir (-16 points). De fait, après avoir atteint cet été des plus hauts depuis 2012, l'inflation a ralenti en fin d'année avec le reflux des cours du pétrole pour s'établir à 1,6% en décembre.

Pour en savoir plus : <https://www.insee.fr/fr/statistiques/3704046>

<https://www.lesechos.fr/economie-france/conjoncture/0600599020764-les-consommateurs-retrouvent-un-peu-le-moral-2240280.php>

Source : Insee

Baisse limitée du chômage en 2018 en France

Le nombre d'inscrits à Pôle emploi sans activité a reculé de 50.600 entre le quatrième trimestre 2017 et celui de 2018, a indiqué le 25 janvier le ministère du Travail. Mais le chômage de longue durée a continué de progresser ...

Pour en savoir plus : <https://www.lesechos.fr/economie-france/social/0600575071686-baisse-limitee-du-chomage-en-2018-2239459.php>

Source : Les Echos

Les défaillances d'entreprises attendues en hausse en 2019

Après une légère baisse en 2018 (54.600 entreprises ont fait faillite l'an passé, un chiffre en baisse de 1 % par rapport à l'année précédente), le nombre de défaillances devrait grimper de 2,6 % cette année, selon le cabinet Altares, en raison de la dégradation de la conjoncture. L'endettement important des entreprises est sous surveillance.

Pour en savoir plus : <https://www.lesechos.fr/economie-france/conjoncture/0600568414728-les-defaillances-dentreprises-attendues-en-hausse-cette-annee-2238996.php>

<https://www.altares.com/fr/publications/etudes-defaillances-et-sauvegardes-dentreprises/>

Source : Les Echos

La hausse du pouvoir d'achat cette année pourrait être la plus forte depuis 2007

François Villeroy de Galhau, le gouverneur de la Banque de France, a estimé mercredi que « le pouvoir d'achat par habitant devrait croître de plus de 1,5 % cette année, soit le chiffre le plus élevé depuis douze ans ».

Pour en savoir plus : <https://www.lesechos.fr/economie-france/conjoncture/0600526695004-la-hausse-du-pouvoir-dachat-cette-annee-pourrait-etre-la-plus-forte-depuis-2007-2236839.php>

Source : Les Echos

Le climat des affaires reste stable en janvier mais des perspectives générales d'exportation qui chutent à leur plus bas niveau depuis décembre 2014

Le climat des affaires en France est resté stable en janvier après être tombé en décembre à son plus bas niveau en deux ans, a rapporté le 23 janvier l'Insee sur fond de mouvement persistant des "gilets jaunes" et de dégradation des perspectives d'exportation. L'indicateur qui rend compte de ce climat, "calculé à partir des réponses des chefs d'entreprise des principaux secteurs d'activité marchands, demeure à 102, légèrement au-dessus de sa moyenne de longue période (100)". Seul le commerce, de gros comme de détail, ressort à 99, soit en dessous de la moyenne de longue période. L'enquête trimestrielle de l'Insee sur l'ensemble de l'industrie fait

LES NOUVELLES DE LA CHAMBRE

Directeur de la Publication : Raphaël Esposito

Traduction : Nurdan Gürler et Burak Özdemir

La Chambre de Commerce Française en Turquie s'efforce de diffuser des informations exactes et à jour. Elle ne peut en aucun cas être tenue responsable de l'utilisation et de l'interprétation de l'information contenue dans cette publication.

TÜRK-FRANSIZ TİCARET DERNEĞİ

CHAMBRE DE COMMERCE FRANÇAISE EN TURQUIE

OTIM Yolu - Ayazma Dere Caddesi - Bareli İş Merkezi No:4 - K:2

Gayrettepe-Beşiktaş 34387 İstanbul

Tel : +90 212 249 29 55 – Fax : +90 212 252 51 75

E-mail : ccift@ccift.com – Web : www.ccift.com

apparaître des perspectives générales d'exportation qui chutent à leur plus bas niveau depuis décembre 2014, après avoir atteint en janvier 2018 un sommet depuis octobre 2000. Le climat conjoncturel se maintient à 103 dans l'industrie manufacturière, selon l'enquête mensuelle sur ce secteur, mais le chiffre pour décembre a été révisé d'un point à la baisse. A noter que les industriels ont une opinion dans l'ensemble positive sur leurs perspectives personnelles de production, alors qu'ils ont une opinion négative des perspectives générales de production. L'inquiétude est forte sur l'évolution des carnets de commande et se renforce concernant les commandes venues de l'étranger. Dans le bâtiment, le climat des affaires reste très au-dessus de cette moyenne, à 109, même s'il s'effrite légèrement par rapport à décembre (110). Dans les services, l'indicateur atteint 103 et s'améliore d'un point par rapport à décembre, mais uniquement parce que le chiffre pour le mois dernier a été révisé à la baisse de deux points suite à l'intégration de réponses tardives, alors même que le gouvernement n'était pas parvenu à mettre un terme au mouvement social avant les fêtes. Signal positif pour les services en janvier, "le solde d'opinion par rapport à la demande prévue augmente nettement" tandis que "les perspectives générales et à l'activité prévue sont stables, au-dessus de leur niveau moyen". Enfin, le climat de l'emploi reste stable à 104, une hausse du solde d'opinion des chefs d'entreprise dans les services venant compenser une baisse dans les autres secteurs, que ce soit pour l'emploi passé ou à venir.

Pour en savoir plus : <https://www.insee.fr/fr/statistiques/3699707>

<https://www.insee.fr/fr/statistiques/3700803> (services)

<https://www.insee.fr/fr/statistiques/3700407> (commerce de gros)

<https://www.insee.fr/fr/statistiques/3699024> (commerce de détail)

<https://www.insee.fr/fr/statistiques/3700858> (industrie du bâtiment)

<https://www.insee.fr/fr/statistiques/3700821> (industrie manufacturière)

<https://www.insee.fr/fr/statistiques/3700825> (opinion des industriels sur l'évolution de la demande)

<https://www.lesechos.fr/economie-france/conjoncture/0600567694343-les-chefs-dentreprise-craignent-pour-leurs-exportations-2238759.php>

Commerce extérieur : repli des échanges en novembre 2018

En novembre, le déficit augmente et retrouve son niveau tendanciel à 5,1 milliards d'euros dans un contexte de repli des échanges plus marqué à l'exportation (-1,9 milliard) qu'à l'importation (-0,8 milliard). Le reflux des ventes est particulièrement marqué pour les matériels de transports après les montants exceptionnels réalisés le mois dernier (bateaux et avions). Il est également sensible pour les produits pétroliers raffinés, ceux des industries agro-alimentaires et les produits électroniques, informatiques et optiques. A l'importation, la baisse concerne essentiellement les hydrocarbures naturels, mais affecte aussi la chimie et la pharmacie. Le déficit cumulé des 11 derniers mois (janvier à novembre 2018) atteint 58,0 milliards d'euros, contre 60,7 milliards pour la période correspondante de 2017.

Pour en savoir plus : <http://lekiosque.finances.gouv.fr>

Source : Douanes françaises

Le déficit de l'État s'est creusé en 2018

Le déficit de l'État français s'est creusé en 2018 mais la somme finale, 76,1 milliards d'euros (contre 67,7 en 2017), s'avère inférieure aux prévisions, selon les chiffres provisoires publiés le 15 janvier par le ministère des Comptes publics. La dégradation de 8,4 milliards d'euros observée entre 2017 et 2018 s'explique par les baisses d'impôts votées par l'exécutif, notamment la suppression de l'impôt sur la fortune (ISF) et la baisse de la taxe d'habitation (TH), qui ont coûté chacune trois milliards d'euros à l'État. D'après Bercy, l'amélioration constatée par rapport aux dernières prévisions budgétaires provient « d'un rendement meilleur qu'espéré des recettes fiscales », notamment en ce qui concerne l'impôt sur les sociétés (IS), en « amélioration » de 1,7 milliard d'euros.

Cela démontre « la solidité de la croissance de notre économie », insiste Bercy, alors que la crise des gilets jaunes avait fait craindre des rentrées fiscales plus faibles que prévu en novembre et décembre, en raison de l'impact du mouvement sur l'activité commerciale et touristique. Au total, les recettes fiscales de l'État sont supérieures de 2,1 milliards d'euros aux prévisions de la loi de finances rectificative. Côté dépenses, la gestion du budget de l'État s'est révélée conforme aux attentes. « Le gouvernement a strictement tenu l'objectif de dépenses qu'il s'était fixé », soit 425,4 milliards d'euros, souligne Bercy.

Source : AFP

LES NOUVELLES DE LA CHAMBRE

Directeur de la Publication : Raphaël Esposito

Traduction : Nurdan Gürler et Burak Özdemir

La Chambre de Commerce Française en Turquie s'efforce de diffuser des informations exactes et à jour. Elle ne peut en aucun cas être tenue responsable de l'utilisation et de l'interprétation de l'information contenue dans cette publication.

TÜRK-FRANSIZ TİCARET DERNEĞİ

CHAMBRE DE COMMERCE FRANÇAISE EN TURQUIE

OTIM Yolu - Ayazma Dere Caddesi - Bareli İş Merkezi No:4 - K:2

Gayrettepe-Beşiktaş 34387 İstanbul

Tel : +90 212 249 29 55 – Fax : +90 212 252 51 75

E-mail : ccift@ccift.com – Web : www.ccift.com

Bilan démographique 2018 : au 1er janvier 2019, la France compte près de 67 millions d'habitants

Au 1er janvier 2019, la France compte près de 67 millions d'habitants. Au cours de l'année 2018, la population a augmenté de 0,30 %. Comme les années précédentes, cette progression est principalement due au solde naturel (+ 144 000 personnes), différence entre les nombres de naissances et de décès, bien que ce solde soit historiquement bas. En 2018, 758 000 bébés sont nés en France, soit 12 000 de moins qu'en 2017. Il s'agit de la quatrième année consécutive de baisse. L'indicateur conjoncturel de fécondité s'établit à 1,87 enfant par femme en 2018. Il recule depuis quatre ans, mais la baisse ralentit. Il retrouve son niveau de 2002. La France reste encore en 2018 le pays le plus fécond de l'Union européenne. En 2018, le nombre de décès s'établit à 614 000, soit 8 000 de plus qu'en 2017. L'espérance de vie à la naissance s'établit à 85,3 ans pour les femmes et 79,4 ans pour les hommes. La France est l'un des pays européens où les femmes vivent le plus longtemps, alors qu'elle n'est qu'en neuvième position pour les hommes. En 2018, 235 000 mariages ont été célébrés, dont 6 000 entre personnes de même sexe. En 2017, pour la sixième année consécutive, le nombre de Pacs a augmenté pour atteindre 194 000.

Pour en savoir plus : <https://www.insee.fr/fr/statistiques/3692693>

Source : Insee

Accélération des prix à la consommation en moyenne en 2018

En moyenne annuelle, les prix à la consommation accélèrent en 2018 pour la troisième année consécutive. L'inflation s'établit ainsi à +1,8 %, après +1,0 % en 2017, +0,2 % en 2016 et 0,0 % en 2015. Hors tabac, les prix à la consommation sont également plus dynamiques qu'en 2017, mais l'accélération est moins marquée : +1,6 % en 2018 après +1,0 % en 2017. En dehors d'une forte hausse des prix du tabac, la hausse de l'inflation résulte, d'une part, d'une accélération des prix de l'énergie, des services et de l'alimentation, et d'autre part d'une moindre baisse des prix des produits manufacturés. L'inflation sous-jacente atteint 0,8 % en 2018, après +0,5 % en 2017.

Pour en savoir plus : <https://www.insee.fr/fr/statistiques/3695758>

<https://www.insee.fr/fr/statistiques/3696164>

Source : Insee

Légère hausse des créations d'entreprises en France en décembre 2018, année record

En décembre 2018, le nombre total de créations d'entreprises tous types d'entreprises confondus est en légère hausse (+0,3 % après -5,6 % en novembre, en données corrigées des variations saisonnières et des jours ouvrables). Les créations d'entreprises classiques baissent (-1,1 % après -0,3 %) alors que les immatriculations de micro-entrepreneurs rebondissent (+2,1 % après -11,4 %).

Pour en savoir plus : <https://www.insee.fr/fr/statistiques/3696162>

Source : Insee

En novembre 2018, la production manufacturière se replie (-1,4 %)

En novembre 2018, la production se replie dans l'industrie manufacturière (-1,4 % après +1,4 %) comme dans l'ensemble de l'industrie (-1,3 % après +1,3 %).

Pour en savoir plus : <https://www.insee.fr/fr/statistiques/3690020>

Source : Insee

Le moral des ménages en décembre au plus bas depuis novembre 2014

Selon l'Insee, la confiance des ménages en France a lourdement chuté en décembre, sur fond de crise des Gilets jaunes, tombant à son plus bas niveau depuis novembre 2014. L'indicateur qui synthétise cette confiance perd 4 points par rapport à novembre et atteint 87, bien au-dessous de sa moyenne de longue période qui est de 100.

En pleine période d'achats de Noël, la proportion de ménages qui jugent « opportun de faire des achats importants » diminue de 15 points et atteint son plus bas niveau depuis juin 2013. L'opinion des ménages par rapport à leur situation financière se dégrade également : comparée à leur situation financière passée, elle perd 5 points sur un mois et 3 points par rapport à leur situation financière future. Dans les deux cas elle reste inférieure à la moyenne de longue période. Le mouvement des Gilets jaunes, parti d'une révolte fiscale et dont les revendications se sont rapidement élargies entre autres à la question du pouvoir d'achat, a également suscité le pessimisme des Français quant à leur sentiment vis-à-vis de leur capacité future à épargner, qui perd 7 points,

tandis que la capacité d'épargne actuelle en perd 5. La crainte du chômage augmente, gagnant 3 mois par rapport à novembre, mais reste « légèrement en dessous de sa moyenne de longue période », relève l'Insee. Enfin l'inflation anticipée est en baisse, mais se maintient au-dessus de sa moyenne de longue période, alors que l'Insee s'attend à une décélération de la hausse des prix au premier semestre.

Pour en savoir plus : <https://www.insee.fr/fr/statistiques/3691595>

<https://www.lesechos.fr/economie-france/conjoncture/0600483275431-les-gilets-jaunes-plombent-le-moral-des-menages-2234978.php>

<https://www.lesechos.fr/economie-france/conjoncture/0600482098226-les-menages-abordent-les-soldes-avec-le-moral-au-plus-bas-depuis-quatre-ans-2234893.php>

Source : AFP

Rencontre mensuelle des Membres de la Chambre à l'hôtel Le Méridien à Etiler/Istanbul du 6 février 2019

Comme chaque 1^{er} mercredi du mois, la Chambre a donné rendez-vous à ses adhérents à l'hôtel Le Méridien à Etiler.

Près d'une quarantaine de personnes, parmi lesquelles se trouvaient de nouveaux adhérents, se sont retrouvées le 6 février de 19h à 21h à l'occasion de cette rencontre mensuelle.

Ce concept de Rencontre Afterwork de la Chambre, inauguré en novembre 2015, a pour objectif de permettre aux adhérents d'échanger et de développer leurs réseaux dans un cadre convivial.

La Chambre remercie vivement l'équipe du Méridien et son Directeur Général Uygur Koçaş pour leur accueil et la qualité du service, permettant ainsi à l'ensemble des participants de passer un moment agréable.

Prochain Rendez-vous le **mercredi 6 mars 2019** ... Même lieu ... Même heure.

Pour vous inscrire : [cliquez-ici](#)



Pour en savoir plus, CLIQUEZ-ICI

CCI FRANCE TURQUIE
Türk-Fransız Ticaret Derneği

VOTRE LOGO SOCIÉTÉ

NOM, PRENOM
Fonction

OTIM Yolu - Ayazma Dere Caddesi
Bareli İş Merkezi No:2-4 - K:2
Gayrettepe-Beşiktaş 34387 İstanbul

Tel : +90 212
Fax : +90 212
E-mail :
www :

SIMPLIFIEZ VOTRE IMPLANTATION EN TURQUIE
avec les bureaux clés en main du Centre d'Affaires de la Chambre

LES NOUVELLES DE LA CHAMBRE

Directeur de la Publication : Raphaël Esposito

Traduction : Nurdan Gürler et Burak Özdemir

La Chambre de Commerce Française en Turquie s'efforce de diffuser des informations exactes et à jour. Elle ne peut en aucun cas être tenue responsable de l'utilisation et de l'interprétation de l'information contenue dans cette publication.

TÜRK-FRANSIZ TİCARET DERNEĞİ CHAMBRE DE COMMERCE FRANCAISE EN TURQUIE

OTIM Yolu - Ayazma Dere Caddesi - Bareli İş Merkezi No:4 - K:2

Gayrettepe-Beşiktaş 34387 İstanbul

Tel : +90 212 249 29 55 – Fax : +90 212 252 51 75

E-mail : ccift@ccift.com – Web : www.ccift.com

Erratum Annuaire des Membres

De malencontreuses erreurs se sont glissées dans les présentations des entreprises Atalian et Valeo figurant dans la dernière édition 2018-2019 de l'annuaire des membres de la Chambre parue en décembre dernier

Vous trouverez les fiches rectifiées en cliquant sur les liens ci-après :

- [Atalian](#)
- [Valeo](#)

Nous présentons toutes nos excuses à ces deux entreprises qui trouveront bien évidemment leur place dans la nouvelle version digitale de l'annuaire.

Report de la soirée de Gala de la Chambre de Commerce Française en Turquie

La soirée de Gala (28ème édition) de la Chambre qui devait se tenir le 8 février dernier, à l'hôtel Le Méridien à Istanbul, a été reportée à une date restant à fixer.

Notre Chambre ne manquera pas de tenir informé ses membres dès que cette date sera connue.

Elle présente toutes ses excuses pour les éventuels désagréments causés par ce report.



Pour en savoir plus sur cet événement : Mme Nurdan GÜRLER, nurdan.gurler@ccift.com, Tel : (0212) 249 29 55.

Pensez à récupérer la TVA française

**Vous avez engagé en 2018 des dépenses soumises à la TVA française ?
Vous souhaitez vous faire rembourser cette TVA payée en France ?**

Votre Chambre propose un service de récupération de cette TVA

① Quelques exemples concrets

- une entreprise qui vient exposer sur un salon en France et récupère la TVA sur l'ensemble des prestations relatives à son stand et aux services connexes ...
- une société internationale dont les camions circulent en France (frais de gazole, de péage, restaurants, etc...)

LES NOUVELLES DE LA CHAMBRE

Directeur de la Publication : Raphaël Esposito

Traduction : Nurdan Gürler et Burak Özdemir

La Chambre de Commerce Française en Turquie s'efforce de diffuser des informations exactes et à jour. Elle ne peut en aucun cas être tenue responsable de l'utilisation et de l'interprétation de l'information contenue dans cette publication.

TÜRK-FRANSIZ TİCARET DERNEĞİ

CHAMBRE DE COMMERCE FRANÇAISE EN TURQUIE

OTIM Yolu - Ayazma Dere Caddesi - Bareli İş Merkezi No:4 - K:2

Gayrettepe-Beşiktaş 34387 İstanbul

Tel : +90 212 249 29 55 – Fax : +90 212 252 51 75

E-mail : ccift@ccift.com – Web : www.ccift.com

② Pour qui ?

Pour toute entreprise établie en dehors de l'UE et qui paie de la TVA sur les activités commerciales menées en France, pays dans lequel l'entreprise concernée n'est pas immatriculée à la TVA.

③ Quel services en France sont concernés par la récupération de TVA ?

- Achat de carburant pour différents moyens de transport
- Location de moyen de transport (bus, utilitaires)
- Entretien, stationnement et transport
- Péages et redevances routières
- Alimentation, boissons et restauration
- Dépenses de réception et d'hospitalité
- Participation à des salons, séminaires, expositions et frais connexes (télécommunications...)
- Organisation de salons, séminaires, expositions et frais connexes

④ Comment procéder ?

La Chambre et son partenaire CCI France International prennent en charge toute la procédure de récupération de TVA, il suffit à l'entreprise de nous faire parvenir :

- Les **originaux de toutes les factures** présentant une T.V.A. française récupérable. Attention, **aucune copie de facture**, même certifiée conforme, n'est acceptée par l'Administration française. **Si le montant de la facture est élevé, merci de nous joindre une copie d'un justificatif du paiement** (avis de débit de la banque...). Cet envoi se fait pas courrier sécurisé (Fedex, DHL,...). Les coûts d'expédition peuvent être supportés par l'entreprise. Ils viendront en déduction des sommes qui lui seront versées.
- Le **mandat, dont le modèle est téléchargeable en cliquant ici**. Il devra être tapé sur le papier à lettre de la société, **en français**, et signé, en deux originaux, par le représentant de la société.
- une **attestation originale d'enregistrement de la société** en tant qu'entrepreneur.

Date limite pour demander le remboursement de la TVA : 30 juin de l'année n+1

⑤ Quels coûts pour votre entreprise ?

La procédure coûte en moyenne à l'entreprise 10% du montant de TVA récupéré.

Les honoraires sont calculés comme suit :

- 60 euro si montant de TVA est inférieur à 600 Euro
- entre 601 et 5 000 euro : 10 % du montant de la TVA récupérée
- entre 5001 et 10 000 euro : 8% du montant de la TVA récupérée
- au-delà de 10 000 euro : 6 % du montant de la TVA récupérée

N'attendez pas le 31 mai 2019 pour déposer votre dossier de remboursement de TVA sur les factures de 2018

Contactez-nous !

Mme Nurdan Gürler (nurdan.gurler@ccift.com)

M. Burak Özdemir (burak.ozdemir@ccift.com)

Tel : 0212.249.29.55/56

Cours de français : offre spéciale pour les entreprises membres de la Chambre



**EN 2019,
JE PARLE
FRANÇAIS!**



Cours de français

**Offre spéciale
pour les entreprises
membres de la Chambre
de commerce française en
Turquie : 10% de réduction
sur toute inscription à
un cours avant le
31 mars 2019!**

Français général en groupes

Cours de français général tous niveaux alignés sur les standards du Cadre européen commun de référence pour les langues / cours de 50 heures

Lieux : Institut français Taksim / Institut français Kadiköy

Tarif par participant - cours en semaine :
1 060 TL (au lieu de 1 180 TL)

Tarif par participant - cours le week-end :
1 165 TL (au lieu de 1 295 TL)

Français de spécialité en groupes

Cours de français professionnel ou cours de préparation aux examens de langue française / cours de 30 heures

Lieux : Institut français Taksim / Institut français Kadiköy

Tarif par participant :
765 TL (au lieu de 850 TL)

Cours à la carte

Cours conçus à la carte en fonction des besoins d'apprentissage et des disponibilités des apprenants

Tarifs horaires pour le groupe (entre 1 et 12 participants par groupe) :

Lieux : Institut français Taksim / Institut français Kadiköy :

160 TL par heure (au lieu de 180 TL par heure)

Lieu : au sein de votre entreprise :

200 TL par heure (au lieu de 220 TL par heure)

Cours en ligne

Cours conçus à la carte en fonction des besoins d'apprentissage et des disponibilités des apprenants

Tarif horaire pour le groupe (entre 1 et 2 participants par groupe) :

120 TL par heure (au lieu de 140 TL par heure)

INSTITUT FRANÇAIS ISTANBUL

Taksim (+90) 850 755 68 00 – 11 – 12 • kurslar.taksim@ifturquie.org

Kadiköy (+90) 0850 755 68 35 • kurslar.kadikoy@ifturquie.org

www.ifturquie.org • www.culturetheque.com

vivre
les
cultures

**INSTITUT
FRANÇAIS**
Turquie

LES NOUVELLES DE LA CHAMBRE

Directeur de la Publication : Raphaël Esposito

Traduction : Nurdan Gürler et Burak Özdemir

La Chambre de Commerce Française en Turquie s'efforce de diffuser des informations exactes et à jour. Elle ne peut en aucun cas être tenue responsable de l'utilisation et de l'interprétation de l'information contenue dans cette publication.

**TÜRK-FRANSIZ TİCARET DERNEĞİ
CHAMBRE DE COMMERCE FRANÇAISE EN TURQUIE**

OTIM Yolu - Ayazma Dere Caddesi - Bareli İş Merkezi No:4 - K:2

Gayrettepe-Beşiktaş 34387 İstanbul

Tel : +90 212 249 29 55 – Fax : +90 212 252 51 75

E-mail : ccift@ccift.com – Web : www.ccift.com