

**Les Nouvelles de la Chambre**  
**DECEMBRE 2018**  
**ARALIK 2018**



**CCI FRANCE TURQUIE**  
**Türk-Fransız Ticaret Derneği**



**Membres "Grand Partenaire" - "Büyük Ortak" Üyeler**

**Carrefour**



**RENAULT**  
 Passion for life

Life Is On

**Schneider**  
 Electric

Tepe Akfen  
**TAV**  
 Airports

## SOMMAIRE

### Editorial

« ... je souhaite féliciter ici la société SATAB, lauréate du concours que nous avons lancé auprès des PME françaises membres de notre Chambre ... » [En savoir plus](#)

### Nouveaux membres

Ce mois-ci, 2 nouveaux membre ont rejoint la Chambre [En savoir plus](#)

### Actualités de la Chambre

SATAB : lauréat du « Grand Prix PME française en Turquie 2018 » [En savoir plus](#)

Prochain workshop de la Chambre ... le 13 décembre 2018 [En savoir plus](#)

Soirées « Beaujolais Nouveau » organisées par la Chambre à Istanbul, à Izmir et à Mudanya/Bursa fin novembre : un franc succès qui s'arrose ! [En savoir plus](#)

Rencontre mensuelle des Membres de la Chambre à l'hôtel Le Méridien du 5 décembre 2018 [En savoir plus](#)

### Focus du mois

La France en Turquie : Investissements français en Turquie, balance commerciale, emploi et compétitivité de nos entreprises [En savoir plus](#)

### Brèves économiques

... de Turquie [En savoir plus](#)

... de France [En savoir plus](#)

### A savoir

Les échanges commerciaux franco-turcs au 3ème trimestre 2018 reculent fortement par rapport au 2ème trimestre 2018 (-21%) mais augmentent légèrement par rapport au 3ème trimestre 2017 (+1,5%) [En savoir plus](#)

Commerce extérieur de la Turquie : amélioration du déficit commercial au 3ème trimestre 2018 [En savoir plus](#)

Commerce extérieur de la France : amélioration du déficit commercial au 3ème trimestre 2018 [En savoir plus](#)

#### **LES NOUVELLES DE LA CHAMBRE**

Directeur de la Publication : Raphaël Esposito

Traduction : Nurdan Gürler et Burak Özdemir

La Chambre de Commerce Française en Turquie s'efforce de diffuser des informations exactes et à jour. Elle ne peut en aucun cas être tenue responsable de l'utilisation et de l'interprétation de l'information contenue dans cette publication.

#### **TÜRK-FRANSIZ TİCARET DERNEĞİ** **CHAMBRE DE COMMERCE FRANCAISE EN TURQUIE**

OTIM Yolu - Ayazma Dere Caddesi - Bareli İş Merkezi No:2-4 - K:2

Gayrettepe-Beşiktaş 34387 İstanbul

Tel : +90 212 249 29 55 – Fax : +90 212 252 51 75

E-mail : [ccift@ccift.com](mailto:ccift@ccift.com) – Web : [www.ccift.com](http://www.ccift.com)



## Éditorial : « ... je souhaite féliciter ici la société SATAB, lauréate du concours que nous avons lancé auprès des PME françaises membres de notre Chambre ... »

Istanbul, le 7 décembre 2018

Chers Adhérents,  
Chers Ami(e)s de la Chambre de Commerce Française en Turquie,

Comme tous les trimestres, nous vous proposons de faire le point sur les échanges commerciaux bilatéraux franco-turcs. Le volume des échanges commerciaux franco-turcs, avec un montant total de 3,175 milliards € au 3ème trimestre 2018 est en forte baisse de -21% par rapport au trimestre précédent mais augmente légèrement de +1,5% par rapport à la même période de 2017. Les exportations des entreprises françaises vers la Turquie chutent de -38,1% alors que celles des entreprises turques vers la France baissent de -8,3% par rapport au 2ème trimestre 2018. Le solde de la balance commerciale entre les deux pays est bénéficiaire pour la Turquie (564.800 millions d'€ au 3ème trimestre 2018). Ce solde cumulé depuis le début de l'année s'élève même à plus de 1,2 Mds d'€. (cf. notre article consacré à ce sujet).

Pour ce qui concerne les activités de notre Chambre, nos soirées Beaujolais Nouveau à Istanbul, Izmir et Bursa, manifestations très prisées par notre communauté d'affaires, ont à nouveau remporté de vifs succès : plus de 700 personnes (dont plus de 400 à Istanbul) ont assisté à ces rendez-vous annuels qui mêlent gastronomie française et convivialité. Nous remercions ici les artisans de ces réussites et plus particulièrement nos partenaires et sponsors qui se sont à nouveau mobilisés à cette occasion.

J'ai également le plaisir de vous annoncer que la 28ème édition de notre soirée de Gala se tiendra le vendredi 8 février 2019 à l'hôtel Le Méridien Etiler autour d'un show musical du chanteur populaire Neco, accompagné de ses musiciens et de la violoniste Canan Anderson. Cette manifestation constitue pour les entreprises un outil de promotion intéressant, ou pour faire plaisir à leurs collaborateurs comme à leur réseau de partenaires et de clients en Turquie.

Je ne souhaite pas conclure sans réitérer ici toutes nos félicitations à la société SATAB, lauréate du concours que nous avons lancé auprès des PME françaises membres de notre Chambre dans le cadre du dîner de Gala, le 6 décembre dernier, d'une réunion interrégionale des Conseillers du Commerce Extérieur de la France (CCEF) dont je fais partie. Au côté de Franck Meryde, Président de la section Turquie des CCEF (organisatrice de l'événement) et membre de notre Conseil d'Administration, nous avons remis le « Grand Prix PME 2018 » à Murat Doğan, Directeur de SATAB Turquie, en présence de S.E.M. Charles Fries, Ambassadeur de France en Turquie et de plus de 100 personnes. La belle progression de cette PME initiée en 2004 à Istanbul méritait d'être mise à l'honneur. Elle a valeur d'exemple pour toutes les PME françaises, implantées en Turquie ou qui souhaiteraient le faire ... (cf. notre article consacré à ce sujet).

La fin de l'année se profile et nous vous donnons rendez-vous, pour le dernier exercice de 2018, le jeudi 13 décembre prochain à la Chambre pour le workshop annuel consacré aux pratiques salariales en Turquie. (cf. notre article consacré à ce sujet).

Le Conseil d'Administration et toute l'équipe de la Chambre se joignent à moi ici pour vous souhaiter d'excellentes fêtes de fin d'année en famille et entre amis. Nous aurons le plaisir de nous revoir dès le mercredi 9 janvier au Méridien pour notre traditionnelle rencontre mensuelle des Membres.

Bien cordialement.

**Zeynep NECİPOĞLU**  
Présidente

### LES NOUVELLES DE LA CHAMBRE

Directeur de la Publication : Raphaël Esposito

Traduction : Nurdan Gürler et Burak Özdemir

La Chambre de Commerce Française en Turquie s'efforce de diffuser des informations exactes et à jour. Elle ne peut en aucun cas être tenue responsable de l'utilisation et de l'interprétation de l'information contenue dans cette publication.

### TÜRK-FRANSIZ TİCARET DERNEĞİ CHAMBRE DE COMMERCE FRANÇAISE EN TURQUIE

OTIM Yolu - Ayazma Dere Caddesi - Bareli İş Merkezi No:2-4 - K:2

Gayrettepe-Beşiktaş 34387 İstanbul

Tel : +90 212 249 29 55 – Fax : +90 212 252 51 75

E-mail : [ccift@ccift.com](mailto:ccift@ccift.com) – Web : [www.ccift.com](http://www.ccift.com)

**Nouveau(x) membre(s)****➔ BOURBON BURSA OTOMOTİV PLASTİK SAN.A.Ş.**

- ♦ Adhérent : Pascal MANN - Directeur de l'Usine
- ♦ Activité : Production de pièces automobiles en plastique
- ♦ Tel : (0224) 493 26 12
- ♦ Web : [www.groupe-plastivaloire.com](http://www.groupe-plastivaloire.com)

**➔ Selda GÜNARSLAN**

- ♦ Adhérent : Selda GÜNARSLAN
- ♦ Tel : (0538) 986 45 23

**SATAB : lauréat du « Grand Prix PME française en Turquie 2018 »**

A l'occasion du dîner de gala de la réunion interrégionale des Conseillers du Commerce Extérieur de la France (\*) au Levant, Moyen-Orient et Turquie (\*\*) qui s'est tenu le 6 décembre dernier au Bosphorus Swisshotel, en présence de S.E. M. Charles FRIES, Ambassadeur de France en Turquie, et devant une audience de plus de 100 personnes, Madame Zeynep NECİPOĞLU Présidente de la Chambre et Conseillère du Commerce Extérieur de la France et Monsieur Franck MEREYDE Président de la section Turquie des Conseillers du Commerce Extérieur de la France et Membre du Conseil d'Administration de la Chambre, ont remis, dans le cadre d'un concours organisé par la chambre, le « **Grand Prix PME française en Turquie 2018** » à une entreprise française membre de notre Chambre.

La Présidente de la Chambre et du Jury (\*\*\*), dans son discours, a précisé que « ce Grand Prix n'a pas pour vocation de récompenser ni le plus gros investissement, ni le chiffre d'affaires le plus important, mais de mettre à l'honneur une PME membre de notre Chambre qui a valeur d'exemple et qui contribue au développement des échanges entre la France et la Turquie, par :

- son dynamisme en Turquie
- sa progression dans le pays
- le développement de son réseau commercial
- son innovation technique et/ou commerciale
- l'originalité de son parcours en Turquie »

L'entreprise que le Jury a décidé de primer est la filiale d'une PME de 250 personnes située en Haute-Loire près de Saint-Etienne. Elle est spécialisée dans la fabrication de ruban textile étroit pour les marchés de la mode, de la mercerie et du packaging et exporte 60% de sa production, notamment en Turquie. Cette entreprise s'est installée à Istanbul en 2004 sous la forme d'un bureau de représentation afin de développer ses ventes en Turquie. Se rendant rapidement compte du potentiel que représentait le marché turc et afin de lever les obstacles douaniers et de pouvoir vendre les produits importés de France directement aux clients turcs, elle a décidé en 2006 de se transformer en SARL. En 2016, et c'est une première pour l'entreprise, elle décide d'ouvrir un magasin pour être encore plus proche de ses clients. Ainsi, en un peu plus de deux ans, elle a doublé son chiffre d'affaires et ses effectifs. La Turquie représente le 3ème pays à l'export après l'Italie et l'Espagne. Devant faire face à une forte concurrence locale, notre lauréat mets en avant la créativité et la large gamme de produits développés pour les segments moyen et haut de gamme. Le succès est rapidement arrivé puisque l'entreprise compte aujourd'hui de grandes marques turques parmi ses clients. Les succès succédant aux succès, notre lauréat assure aujourd'hui depuis Istanbul la gestion commerciale d'une quinzaine de pays d'Europe de l'Est et du Moyen-Orient.

Dirigé par Monsieur Murat Doğan depuis le début de cette belle aventure, le lauréat est la société **SATAB**.

**LES NOUVELLES DE LA CHAMBRE**

Directeur de la Publication : Raphaël Esposito  
 Traduction : Nurdan Gürler et Burak Özdemir  
 La Chambre de Commerce Française en Turquie s'efforce de diffuser des informations exactes et à jour. Elle ne peut en aucun cas être tenue responsable de l'utilisation et de l'interprétation de l'information contenue dans cette publication.

**TÜRK-FRANSIZ TİCARET DERNEĞİ  
CHAMBRE DE COMMERCE FRANCAISE EN TURQUIE**

OTIM Yolu - Ayazma Dere Caddesi - Bareli İş Merkezi No:2-4 - K:2  
 Gayrettepe-Beşiktaş 34387 İstanbul  
 Tel : +90 212 249 29 55 – Fax : +90 212 252 51 75  
 E-mail : [ccift@ccift.com](mailto:ccift@ccift.com) – Web : [www.ccift.com](http://www.ccift.com)





(\* ) Femmes et hommes d'entreprise, choisis pour leur compétence et leur expérience à l'international, nommés pour 3 ans par décret du Premier Ministre de la République Française, ils se mettent bénévolement au service de la présence économique française dans le monde.

(\*\*) Turquie, Azerbaïdjan, Géorgie, Turkménistan, Arabie Saoudite, Bahreïn, Émirats Arabes Unis, Égypte, Iran, Irak, Israël, Koweït, Liban, Oman, Qatar, Syrie.

(\*\*\*) Le Jury était constitué de :

- La Présidente de la Chambre, Zeynep Necipoglu, Présidente du Jury
- Le Président de la section Turquie des Conseillers du Commerce Extérieur de la France, Franck Meryde
- Le Vice-Président de notre Chambre, Andréas Gabriel
- Le Secrétaire Général de la section Turquie des CCEF, Denis Renard
- Le Chef des Services Economiques de l'Ambassade de France en Turquie, Daniel Gallissaires
- La Directrice de Business France en Turquie, Véronique Priour
- Le Directeur de la Chambre, Raphaël Esposito





**CCI FRANCE TURQUIE**  
Türk-Fransız Ticaret Derneği

*Découvrez la revue de presse  
quotidienne de la Chambre !*

Service exclusivement réservé aux adhérents



Pour en savoir plus  
**CLIQUEZ-ICI**

#### LES NOUVELLES DE LA CHAMBRE

Directeur de la Publication : Raphaël Esposito

Traduction : Nurdan Gürler et Burak Özdemir

La Chambre de Commerce Française en Turquie s'efforce de diffuser des informations exactes et à jour. Elle ne peut en aucun cas être tenue responsable de l'utilisation et de l'interprétation de l'information contenue dans cette publication.

#### TÜRK-FRANSIZ TİCARET DERNEĞİ CHAMBRE DE COMMERCE FRANCAISE EN TURQUIE

OTIM Yolu - Ayazma Dere Caddesi - Bareli İş Merkezi No:2-4 - K:2

Gayrettepe-Beşiktaş 34387 İstanbul

Tel : +90 212 249 29 55 – Fax : +90 212 252 51 75

E-mail : [ccift@ccift.com](mailto:ccift@ccift.com) – Web : [www.ccift.com](http://www.ccift.com)

## La France en Turquie : Investissements français en Turquie, balance commerciale, emploi et compétitivité de nos entreprises

La relation économique France-Turquie est dense et diversifiée, en commerce et en investissement. Ces deux composantes se sont de plus en plus nourries l'une l'autre depuis le tournant de la décennie 2000-2010, caractérisée par une phase d'investissement massif de nos entreprises. Sur les dix dernières années, une phase de consolidation s'est opérée avec toutefois l'arrivée de nouveaux acteurs importants. Si au cours de la décennie précédente le solde commercial bilatéral était systématiquement positif pour la France, depuis 2009 ce dernier alterne entre positif et négatif. On ne peut toutefois pas conclure à un effet négatif (de type « délocalisation ») des investissements français en Turquie sur les exportations et sur l'emploi en France.

Les investissements français en Turquie ont principalement pour objet de se rapprocher d'un important marché de consommation, d'intégrer la Turquie dans une chaîne de valeur mondiale, d'améliorer la compétitivité coût des produits vendus localement. Ils ont manifestement un effet positif sur la compétitivité des entreprises françaises, dans le pays et globalement. Trois secteurs clés de la relation bilatérale franco-turque (l'automobile, le textile, le pharmaceutique) apportent des éclairages particuliers.

### *La période de « consolidation » des investissements français en Turquie (2008-2018) s'est accompagnée d'une progression du commerce bilatéral et d'une dégradation de notre solde commercial bilatéral*

Environ 450 entreprises françaises disposent d'une activité industrielle et/ou commerciale en Turquie. Leur établissement en Turquie a obéi à plusieurs phases que l'on peut résumer grossièrement ainsi :

- 1) 1990-2008 : un développement croissant des investissements français en Turquie ;
- 2) 2008-2018 : des coups d'arrêt temporaires pendant les moments de crise mais quelques opérations d'investissement d'envergure.

Aujourd'hui, tous les grands secteurs d'activité sont représentés.

Sur les dix dernières années, le commerce bilatéral franco-turc a connu une phase de croissance régulière. De 11 Mds EUR en 2008, le total des échanges entre les deux pays est passé en 2017 à 14,2 Mds EUR. Les flux ont progressé dans les deux sens mais plus rapidement pour nos importations en provenance de Turquie (+40%, à 7,6 Mds EUR) que pour nos exportations vers le pays (+17%, à 6,7 Mds EUR). S'il y a des écarts importants en fonction des années (du fait notamment de livraisons plus ou moins importantes d'aéronefs), la balance commerciale bilatérale française avec la Turquie, qui était structurellement excédentaire jusqu'en 2008 inclus, est devenue déficitaire au cours des années 2009, 2014, 2016 (quasi équilibre) et 2017 (plus important déficit à 782 M EUR). Le ralentissement de la demande en Turquie, associé à une croissance soutenue en France, expliquent en partie cette évolution bien qu'une tendance plus structurelle soit également à l'œuvre : la montée en puissance de certains secteurs industriels clés turcs, majeurs dans notre commerce bilatéral.

L'effet d'entraînement positif de nos investissements sur nos exportations et sur l'emploi en France semble limité au cours des dernières années alors qu'il a été fort à une époque où le tissu industriel turc n'était pas suffisant pour fournir nos entreprises industrielles installées dans le pays. Par ailleurs, le caractère mondialisé de nos groupes et la montée en puissance de la Chine et d'autres pays asiatiques pour la fourniture de biens intermédiaires entraînent une réduction des approvisionnements en provenance de France pour ces groupes installés en Turquie. La part de marché de la Chine dans les importations turques est ainsi passée de 7,8% à 10% entre 2008 et 2017 pendant que la part de marché de la France diminuait de 4,5% à 3,5%.

L'analyse de quelques secteurs clés de notre relation économique bilatérale (automobile, textile, pharmaceutique) permet de mieux comprendre la dynamique investissement/commerce. Dans ces secteurs, nos exportations continuent de progresser à un rythme convenable mais elles le font soit moins rapidement que nos importations en provenance de Turquie (automobile), soit en-deçà de la croissance de la consommation en Turquie (pharmaceutique), soit alors qu'elles se situent dans un rapport de 1 à 10 avec nos importations en provenance de Turquie (textile-habillement-chaussure).

#### **LES NOUVELLES DE LA CHAMBRE**

Directeur de la Publication : Raphaël Esposito

Traduction : Nurdan Gürler et Burak Özdemir

La Chambre de Commerce Française en Turquie s'efforce de diffuser des informations exactes et à jour. Elle ne peut en aucun cas être tenue responsable de l'utilisation et de l'interprétation de l'information contenue dans cette publication.

#### **TÜRK-FRANSIZ TİCARET DERNEĞİ CHAMBRE DE COMMERCE FRANÇAISE EN TURQUIE**

OTIM Yolu - Ayazma Dere Caddesi - Bareli İş Merkezi No:2-4 - K:2

Gayrettepe-Beşiktaş 34387 İstanbul

Tel : +90 212 249 29 55 – Fax : +90 212 252 51 75

E-mail : [ccift@ccift.com](mailto:ccift@ccift.com) – Web : [www.ccift.com](http://www.ccift.com)

## **Les investissements français en Turquie répondent à plusieurs objectifs, mais les vraies délocalisations sont rares, y compris dans les trois secteurs évoqués**

Les effets de nos investissements en Turquie sur la croissance, l'emploi et la compétitivité de la France apparaissent au total plutôt positifs. La Turquie est rarement un pays de délocalisation. De fait il n'y a que très peu d'effet de substitution avec l'emploi en France.

Les motivations des entreprises françaises pour une implantation en Turquie, telles qu'elles ressortent de nos enquêtes menées notamment auprès des Conseillers du Commerce Extérieur de la France en Turquie, sont les suivantes :

- Profiter d'un marché intérieur dense et dynamique (80 millions d'habitants) ;
- Bénéficier d'une main d'œuvre qualifiée et flexible ;
- Surmonter les obstacles à l'importation (malgré l'Union Douanière) ;
- Recherche de complémentarités avec un secteur privé local diversifié et solide (conglomérats puissants, entreprises de BTP très compétitives) ;
- Profiter de son statut de plateforme régionale stratégique et de porte d'entrée pour le Moyen-Orient, le sud-Caucase et l'Asie centrale ;
- Améliorer la compétitivité globale de l'entreprise et limiter les coûts.

Il convient de noter que la baisse de part de marché de la France dans les importations turques tous secteurs confondus (4,5% en 2008 à 3,5% en 2017) est du même ordre que la diminution de notre part de marché mondiale (3,7% en 2008 à 2,8% en 2017).

### **Les logiques d'investissements sont différentes selon les secteurs analysés**

**Automobile :** l'effet d'éviction sur nos exportations des investissements automobiles français en Turquie n'est pas évident. La balance commerciale bilatérale automobile est certes devenue déficitaire à partir de 2006 pour atteindre 1,8 Md EUR en 2017 mais nos exportations sont globalement en hausse sur la période (en dehors de la période 2011-2014). Certes, la baisse de part de marché de la France dans les importations turques de véhicules et accessoires (de 14% en 2008 à 7% en 2017) est plus rapide que la dégradation de notre part de marché mondiale (de 5% en 2008 à 3,5% en 2017), mais la position des entreprises françaises (dans le monde et en Turquie) serait sans doute bien inférieure si Renault et ses équipementiers n'avaient pas réalisé d'investissements productifs localement. La Turquie est le cinquième marché de Renault dans le monde et la marque française y est leader sur les véhicules particuliers ;

**Textile/habillement :** les entreprises françaises sous-traitent en Turquie plutôt qu'elles y investissent avec un effet d'entraînement sur la balance commerciale bilatérale qui est largement excédentaire pour la Turquie (rapport de 1 à 10). Il s'agirait davantage de relocalisation que de délocalisation de la production (le processus de délocalisation de la production textile française de moyen de gamme vers les pays du Maghreb a débuté dès les années 1960). Par ailleurs, la production en Turquie induit des importations en provenance de France de machines spécialisées et de produits techniques entrant dans la confection. Le textile-habillement français vendu en Turquie relève largement du secteur du luxe. On anticipe que le mouvement de sous-traitance et de sourcing en Turquie s'amplifiera dans les années à venir compte tenu d'une amélioration du rapport qualité - réactivité - prix du textile turc ;

**Industrie pharmaceutique :** les investissements français s'effectuent en direct (Sanofi) ou sous la forme de contrats de licence (Servier). L'objectif est essentiellement de fournir le marché turc à des prix compétitifs. Le potentiel du marché, si des solutions sont apportées du point de vue du prix des médicaments (parmi les plus bas dans le monde, dans une logique d'accès à la santé pour tous), devrait continuer d'attirer des investissements.

Source : Service Economique de l'Ambassade de France



## Les échanges commerciaux franco-turcs au 3<sup>ème</sup> trimestre 2018 reculent fortement par rapport au 2<sup>ème</sup> trimestre 2018 (-21%) mais augmentent légèrement par rapport au 3<sup>ème</sup> trimestre 2017 (+1,5%)

Comme tous les trimestres, nous vous livrons les résultats du commerce extérieur franco-turc publiés par les Douanes françaises.

Sur fond de ralentissement économique en Turquie et, dans une moindre mesure, en France, le volume des échanges commerciaux franco-turcs, avec un montant total de 3,175 milliards € au 3<sup>ème</sup> trimestre 2018 est en forte baisse de -21% par rapport au trimestre précédent mais augmente légèrement de +1,5% par rapport à la même période de 2017. Les exportations des entreprises françaises vers la Turquie chutent de -38,1% alors que celles des entreprises turques vers la France baissent de -8,3% par rapport au 2<sup>ème</sup> trimestre 2018. Le solde de la balance commerciale entre les deux pays est bénéficiaire pour la Turquie (564.800 millions d'€ au 3<sup>ème</sup> trimestre 2018). Ce solde cumulé depuis le début de l'année s'élève même à plus de 1,2 Mds d'€.

**Tab.1 – Évolution trimestrielle des échanges franco-turcs (2016-2018)**

(en millions d'euros / croissance en % d'une période à l'autre)

	2017				2018		
	T1	T2	T3	T4	T1	T2	T3
<b>Exportations françaises en Turquie</b>	<b>1 569 965</b>	<b>1 726 853</b>	<b>1 460 248</b>	<b>1 943 091</b>	<b>1 665 846</b>	<b>1 802 358</b>	<b>1 305 107</b>
<i>croissance / trimestre précédent</i>	-20,3%	+9,1%	-18,3%	+24,8%	-16,6%	+7,6%	-38,1%
<b>Exportations turques en France</b>	<b>1 972 817</b>	<b>1 931 926</b>	<b>1 667 222</b>	<b>1 918 275</b>	<b>2 064 756</b>	<b>2 040 092</b>	<b>1 869 907</b>
<i>croissance / trimestre précédent</i>	+8,9%	-2,1%	-15,9%	+15,1%	+7,6%	-1,2%	-8,3%
<b>Total des échanges</b>	<b>3 542 782</b>	<b>3 658 779</b>	<b>3 127 470</b>	<b>3 861 366</b>	<b>3 730 602</b>	<b>3 842 450</b>	<b>3 175 014</b>
<i>croissance / trimestre précédent</i>	-4,1%	+3,3%	-17,0%	+23,5%	-3,5%	+2,9%	-21,0%
<b>Solde FR/TR</b>	<b>-402 852</b>	<b>-205 073</b>	<b>-206 974</b>	<b>24 816</b>	<b>-398 910</b>	<b>-237 734</b>	<b>-564 800</b>

Source : Données brutes, CAF-FAB hors matériel militaire, Valeurs en milliers d'euros

Avec un total de 4,773 milliards d'€, les exportations françaises en Turquie sur les 9 premiers mois de l'année 2018 ont faiblement augmenté (+0,3%) par rapport à la même période en 2017. Tous les principaux postes (les 10 premiers représentant 68,1%) sont en recul à l'exception des ventes de la construction automobile (+18,8% ; 1er poste ; représentant 11,6% des exportations françaises en Turquie), de matériel électrique (7<sup>ème</sup> poste) et de coutellerie, outillage, quincaillerie et ouvrages divers en métaux (10<sup>ème</sup> poste).

**Tab.2 - Les 20 nomenclatures (sur 70) listées ci-dessous représentent 87,8% des exportations françaises en Turquie.**

	Données brutes, CAF-FAB hors matériel militaire Valeurs en milliers d'euros	Janv.-Sept. 2017	Janv.-Sept. 2018	Répartition	Variation 2018/2017
<b>Total</b>		<b>4 757 048</b>	<b>4 773 313</b>	<b>100,0%</b>	<b>+0,3%</b>
1	Produit de la construction aéronautique et spatiale	467 227	554 977	11,6%	+18,8%
2	Équipements pour automobiles	373 186	370 037	7,8%	-0,9%
3	Produits chimiques de base, produits azotés, matières plastiques et caoutchouc synthétique	445 371	369 429	7,7%	-20,6%
4	Produits de la construction automobile	359 167	354 477	7,4%	-1,3%
5	Machines et équipements d'usage général	402 546	346 864	7,3%	-16,1%
6	Produits sidérurgiques et de 1 <sup>ère</sup> transformation de l'acier	341 113	315 766	6,6%	-8,0%
7	Matériel électrique	248 958	271 820	5,7%	+9,2%
8	Produits chimiques divers	273 015	260 223	5,5%	-4,9%
9	Produits pharmaceutiques	296 745	258 151	5,4%	-15,0%
10	Coutellerie, outillage, quincaillerie et ouvrages divers en métaux	128 350	150 317	3,1%	+17,1%

### LES NOUVELLES DE LA CHAMBRE

Directeur de la Publication : Raphaël Esposito

Traduction : Nurdan Gürler et Burak Özdemir

La Chambre de Commerce Française en Turquie s'efforce de diffuser des informations exactes et à jour. Elle ne peut en aucun cas être tenue responsable de l'utilisation et de l'interprétation de l'information contenue dans cette publication.

### TÜRK-FRANSIZ TİCARET DERNEĞİ

CHAMBRE DE COMMERCE FRANÇAISE EN TURQUIE

OTIM Yolu - Ayazma Dere Caddesi - Bareli İş Merkezi No:2-4 - K:2

Gayrettepe-Beşiktaş 34387 İstanbul

Tel : +90 212 249 29 55 – Fax : +90 212 252 51 75

E-mail : [ccift@ccift.com](mailto:ccift@ccift.com) – Web : [www.ccift.com](http://www.ccift.com)

11	Déchets industriels	115 329	146 974	3,1%	+27,4%
12	Machines diverses d'usage spécifique	123 602	125 919	2,6%	+1,9%
13	Parfums, cosmétiques et produits d'entretien	110 943	119 213	2,5%	+7,5%
14	Produits en plastique	112 654	115 978	2,4%	+3,0%
15	Appareils de mesure, d'essai et de navigation et horlogerie	106 600	87 551	1,8%	-21,8%
16	Métaux non ferreux	78 853	82 355	1,7%	+4,4%
17	Produits pétroliers raffinés et coke	31 266	80 911	1,7%	+158,8%
18	Produits en caoutchouc	69 912	71 136	1,5%	+1,8%
19	Cuir, bagages et chaussures	43 994	63 102	1,3%	+43,4%
20	Téléphones et équipements de communication	39 937	47 598	1,0%	+19,2%

Source : Données brutes, CAF-FAB hors matériel militaire, Valeurs en milliers d'euros

Sur la période octobre 2017 - septembre 2018, la **Turquie** se maintient au **12ème rang des pays clients de la France** (4ème pays client hors UE & Suisse après respectivement les Etats-Unis, la Chine et Singapour mais devant le Japon ; 1,4% de parts de marché). Elle perd néanmoins une place, au profit de la Russie, pour se situer au **13ème rang des pays fournisseurs de la France** (5ème pays fournisseur hors UE & Suisse après respectivement la Chine, les Etats-Unis, le Japon et donc la Russie avec 1,4% de parts de marché). - cf. classement dans notre article consacré au commerce extérieur français.

En dépit du recul constaté au 3<sup>ème</sup> trimestre 2018, les exportations turques en France poursuivent leur progression. Elles ont enregistré une augmentation de +7,2% par rapport à la même période en 2017. On constate que tous les principaux postes sont en hausse à l'exclusion des ventes de produits de l'industrie textile (-6,2%).

Tab.3 - Les 20 nomenclatures (sur 70) listées ci-dessous représentent 93% des exportations turques en France.

Données brutes, CAF-FAB hors matériel militaire Valeurs en milliers d'euros		Janv.-Sept. 2017	Janv.-Sept. 2018	Répartition	Variation 2018/2017
<b>Total</b>		<b>5 571 962</b>	<b>5 974 749</b>	<b>100,0%</b>	<b>+7,2%</b>
1	Produits de la construction automobile	1 847 034	2 001 616	33,5%	+8,4%
2	Articles d'habillement	911 545	920 539	15,4%	+1,0%
3	Équipements pour automobiles	355 167	416 018	7,0%	+17,1%
4	Appareils ménagers	301 482	313 385	5,2%	+3,9%
5	Machines et équipements d'usage général	187 781	238 507	4,0%	+27,0%
6	Produits de l'industrie textile	214 559	202 120	3,4%	-6,2%
7	Matériel électrique	163 911	183 817	3,1%	+12,1%
8	Produits en plastique	127 810	147 539	2,5%	+15,4%
9	Coutellerie, outillage, quincaillerie et ouvrages divers en métaux	139 036	145 913	2,4%	+4,9%
10	Produit de la construction aéronautique et spatiale	89 181	132 098	2,2%	+48,1%
11	Produits à base de fruits et légumes, y compris les jus	126 341	115 515	1,9%	-9,4%
12	Produits électroniques grand public	83 768	108 109	1,8%	+29,1%
13	Matériaux de construction et produits minéraux divers	95 352	102 930	1,7%	+7,9%
14	Produits sidérurgiques et de 1 <sup>ère</sup> transformation de l'acier	83 238	95 831	1,6%	+15,1%
15	Produits de la culture et de l'élevage	118 505	93 101	1,6%	-27,3%
16	Métaux non ferreux	83 170	90 972	1,5%	+9,4%
17	Meubles	75 642	75 823	1,3%	+0,2%
18	Produits en caoutchouc	59 644	69 835	1,2%	+17,1%
19	Produits chimiques de base, produits azotés, matières plastiques et caoutchouc synthétique	47 568	57 219	1,0%	+20,3%
20	Machines diverses d'usage spécifique	41 539	45 355	0,8%	+9,2%

Source : Données brutes, CAF-FAB hors matériel militaire, Valeurs en milliers d'euros

#### LES NOUVELLES DE LA CHAMBRE

Directeur de la Publication : Raphaël Esposito

Traduction : Nurdan Gürler et Burak Özdemir

La Chambre de Commerce Française en Turquie s'efforce de diffuser des informations exactes et à jour. Elle ne peut en aucun cas être tenue responsable de l'utilisation et de l'interprétation de l'information contenue dans cette publication.

#### TÜRK-FRANSIZ TİCARET DERNEĞİ

#### CHAMBRE DE COMMERCE FRANÇAISE EN TURQUIE

OTIM Yolu - Ayazma Dere Caddesi - Bareli İş Merkezi No:2-4 - K:2

Gayrettepe-Beşiktaş 34387 İstanbul

Tel : +90 212 249 29 55 - Fax : +90 212 252 51 75

E-mail : ccift@ccift.com - Web : www.ccift.com



Selon les données publiées par les Douanes turques, **la France**, avec 5,481 Mds de \$ d'importations provenant de Turquie (+15,7%; 4,5% de parts de marché) demeure au **7<sup>ème</sup> rang des pays clients de la Turquie** derrière respectivement l'Allemagne, le Royaume-Uni, l'Italie, les Etats-Unis, l'Irak et l'Espagne). De même, avec 5,971 Mds de \$ d'exportations en Turquie (+7,1%; 3,4% de parts de marché), la France demeure au **7<sup>ème</sup> rang des pays fournisseurs de la Turquie** derrière respectivement la Chine, la Russie, l'Allemagne, les Etats-Unis, l'Italie et le Royaume-Uni. - (cf. classement dans notre article consacré au commerce extérieur turc).

La structure du commerce bilatéral franco-turc demeure inchangée comme c'est le cas depuis une quinzaine d'années. Elle reste donc toujours aussi vulnérable et cyclique car dépendant des achats-ventes de matériel de transport (secteurs automobile et aéronautique).



## Commerce extérieur de la Turquie : amélioration du déficit commercial au 3<sup>ème</sup> trimestre 2018

Selon les données de l'Institut turc des statistiques (TUIK), sur les 9 premiers mois de cette année, les échanges commerciaux turcs ont progressé de 4,65%. Les exportations ont enregistré une hausse de 7,0% par rapport à la même période de 2017 pour s'élever à 123,043 Mds USD. En parallèle, les importations n'ont augmenté que de 3,1% pour s'établir à 174,155 Mds USD. Ces deux mouvements ont généré un recul du déficit commercial de 5,2%, qui s'élève désormais à 51,112 Mds USD. Le taux de recouvrement des importations par les exportations s'établit à 70,7%, contre 68,1% à la même période de l'année dernière.

Aylara göre dış ticaret, Eylül 2018

		( Milyon ABD \$ )						
Aylar	Yıl	İhracat (FOB)		İthalat (CIF)		Dış ticaret dengesi		İhracatın İthalatı karşılama oranı (%)
		Değişim		Değişim		Değişim		
		Değer	(%)	Değer	(%)	Değer	(%)	
Ocak-Eylül	2017	115 046		168 951		- 53 905		68,1
	2018	123 043	7,0	174 155	3,1	- 51 112	-5,2	70,7
Eylül	2017	11 810		19 978		- 8 168		59,1
	2018	14 456	22,4	16 326	-18,3	- 1 869	-77,1	88,5

Les exportations automobiles continuent de constituer le 1<sup>er</sup> poste d'exportation en représentant 16% du total, et enregistrent une hausse de 12,6% par rapport à la même période de l'an dernier.

### LES NOUVELLES DE LA CHAMBRE

Directeur de la Publication : Raphaël Esposito

Traduction : Nurdan Gürlert et Burak Özdemir

La Chambre de Commerce Française en Turquie s'efforce de diffuser des informations exactes et à jour. Elle ne peut en aucun cas être tenue responsable de l'utilisation et de l'interprétation de l'information contenue dans cette publication.

### TÜRK-FRANSIZ TİCARET DERNEĞİ CHAMBRE DE COMMERCE FRANCAISE EN TURQUIE

OTIM Yolu - Ayazma Dere Caddesi - Bareli İş Merkezi No:2-4 - K:2

Gayrettepe-Beşiktaş 34387 İstanbul

Tel : +90 212 249 29 55 – Fax : +90 212 252 51 75

E-mail : ccift@ccift.com – Web : www.ccift.com

		(Bin ABD \$ -Thousand US \$)		
		Ocak-Eylül		
		January-September		
Sıra	Fasıllar -Chapters	Değer - Value		Değişim
Rank		2017	2018	Change (%)
	<b>İhracat -Export</b>			
	<b>Toplam -Total</b>	<b>115 046 252</b>	<b>123 043 112</b>	<b>7,0</b>
1	<b>87 Motorlu kara taşıtları, traktörler, bisikletler, motosikletler ve diğer kara taşıtları, bunların aksam, parça, aksesuarı</b> Vehicles other than railway or tramway rolling-stock, parts thereof	17 425 278	19 625 461	12,6
2	<b>84 Kazanlar, makineler, mekanik cihazlar ve aletler, nükleer reaktörler, bunların aksam ve parçaları</b> Boilers, machineries and mechanical appliances, parts thereof	9 891 928	11 556 222	16,8
3	<b>72 Demir ve çelik</b> Iron and steel	5 899 521	8 109 627	37,5
4	<b>71 Kıymetli veya yarı kıymetli taşlar, kıymetli metaller, inciler, taklit mücevherci eşyası, metal paralar</b> Precious stones, precious metals, pearls and articles thereof	9 122 875	5 482 334	-39,9
5	<b>61 Örmeli giyim eşyası ve aksesuarı</b> Knitted and crocheted goods and articles thereof	6 512 199	6 757 552	3,8
6	<b>85 Elektrikli makina ve cihazlar, ses kaydetme-verme, televizyon görüntü-ses kaydetme-verme cihazları, aksam-parça-aksesuarı</b> Electrical machinery and equipment, parts thereof	5 652 565	6 286 503	11,2
7	<b>73 Demir veya çelikten eşya</b> Articles of iron and steel	4 048 315	4 752 680	17,4
8	<b>62 Örülmemiş giyim eşyası ve aksesuarı</b> Non knitted and crocheted goods and articles thereof	4 486 452	4 784 603	6,6
9	<b>39 Plastikler ve mamulleri</b> Plastic and articles thereof	3 993 104	4 482 068	12,2
10	<b>27 Mineral yakıtlar, mineral yağlar ve bunların damıtılmasından elde edilen ürünler, bitümenli maddeler, mineral mumlar</b> Mineral fuels, minerals oils and product of their distillation	3 313 022	3 136 795	-5,3
11	<b>8 Yenilen meyveler ve sert kabuklu meyveler</b> Edible fruits and nuts, peel of melons or citrus fruits	2 345 727	2 615 915	11,5
12	<b>76 Alüminyum ve alüminyumdan eşya</b> Aluminium and articles thereof	1 813 823	2 219 519	22,4
13	<b>94 Mobilyalar, yatak takımları, aydınlatma cihazları, reklam lambaları, ışıklı tabelalar vb., prefabrik yapılar</b> Furniture	1 988 101	2 291 061	15,2
14	<b>40 Kauçuk ve kauçuktan eşya</b> Rubber and articles thereof	1 821 285	2 132 235	17,1
15	<b>25 Tuz, kükürt, topraklar ve taşlar, alçıklar, kireçler ve çimento</b> Salt, sulphur, earths and stones, plastering materials, lime and cement	1 898 968	1 951 933	2,8
16	<b>57 Halılar ve diğer dokumaya elverişli maddelerden yer kaplamaları</b> Carpets, mats matting and tapestries	1 540 047	1 633 441	6,1
17	<b>20 Sebze, meyvalar, sert kabuklu meyvalar ve bitkilerin diğer kısımlarından elde edilen müstahzarlar</b> Preparations of vegetables, fruits or other parts of plants	1 321 413	1 347 832	2,0
18	<b>63 Dokunabilir maddelerden hazır eşya, takımlar, kullanılmış giyim ve dokunmuş diğer eşya, paçavralar</b> Old clothing and other textile articles, rags	1 476 489	1 517 715	2,8
19	<b>28 İnorganik kimyasallar, kıymetli metal, radyoaktif element, metal ve izotopların organik-anorganik bileşikleri</b> Inorganic chemicals, organic or inorganic compounds	927 105	1 378 293	48,7
20	<b>52 Pamuk, pamuk ipliği ve pamuklu mensucat</b> Cotton, cotton yarn and cotton textiles	1 255 121	1 343 319	7,0
	<b>Diğer fasıllar</b> Other Chapters	28 312 915	29 638 007	4,7

L'énergie reste le 1<sup>er</sup> poste d'importation et affiche une nette hausse de près de 20% pour représenter 18,3% du total.

		(Bin ABD \$ -Thousand US \$)		
		Ocak-Eylül		
		January-September		
Sıra	Fasıllar -Chapters	Değer - Value		Değişim
Rank		2017	2018	Change (%)
	<b>İthalat -Import</b>			
	<b>Toplam -Total</b>	<b>168 950 851</b>	<b>174 155 374</b>	<b>3,1</b>
1	<b>27 Mineral yakıtlar, mineral yağlar ve bunların damıtılmasından elde edilen ürünler, bitümenli maddeler, mineral mumlar</b> Mineral fuels, minerals oils and product of their distillation	26 551 650	31 858 387	20,0
2	<b>84 Kazanlar, makineler, mekanik cihazlar ve aletler, nükleer reaktörler, bunların aksam ve parçaları</b> Boilers, machineries and mechanical appliances, parts thereof	19 586 581	19 874 688	1,5
3	<b>72 Demir ve çelik</b> Iron and steel	11 740 607	14 726 993	25,4
4	<b>85 Elektrikli makina ve cihazlar, ses kaydetme-verme, televizyon görüntü-ses kaydetme-verme cihazları, aksam-parça-aksesuarı</b> Electrical machinery and equipment, parts thereof	14 649 787	12 973 870	-11,4
5	<b>39 Plastikler ve mamulleri</b> Plastic and articles thereof	9 919 764	10 268 794	3,5
6	<b>87 Motorlu kara taşıtları, traktörler, bisikletler, motosikletler ve diğer kara taşıtları, bunların aksam, parça, aksesuarı</b> Vehicles other than railway or tramway rolling-stock, parts thereof	11 640 265	11 020 524	-5,3
7	<b>71 Kıymetli veya yarı kıymetli taşlar, kıymetli metaller, inciler, taklit mücevherci eşyası, metal paralar</b> Precious stones, precious metals, pearls and articles thereof	13 803 581	10 782 016	-21,9
8	<b>29 Organik kimyasal ürünler</b> Organic chemicals	3 922 629	4 680 484	19,3
9	<b>90 Optik, fotoğraf, sinema, ölçü, kontrol, ayar, tıbbi, cerrahi alet ve cihazlar, bunların aksam, parça ve aksesuarı</b> Optical, photographic, cinematographic, measuring checking, precision	3 657 927	3 563 607	-2,6
10	<b>76 Alüminyum ve alüminyumdan eşya</b> Aluminium and articles thereof	2 451 412	3 031 861	23,7
11	<b>88 Hava taşıtları, uzay taşıtları ve bunların aksam ve parçaları</b> Aircraft and parts thereof	2 008 956	1 717 302	-14,5
12	<b>30 Eczacılık ürünleri</b> Pharmaceutical products	3 189 064	3 296 073	3,4
13	<b>73 Demir veya çelikten eşya</b> Articles of iron and steel	2 095 943	2 128 728	1,6
14	<b>74 Bakır ve bakırdan eşya</b> Copper and articles thereof	2 398 166	2 670 530	11,4
15	<b>48 Kağıt ve karton, kağıt hamurundan, kağıttan veya kartondan eşya</b> Paper and paperboard, articles of paper pulp of paper or of paperboard	2 058 216	2 181 531	6,0
16	<b>1 Canlı hayvanlar</b> Live animals	782 706	1 378 789	76,2
17	<b>40 Kauçuk ve kauçuktan eşya</b> Rubber and articles thereof	2 143 297	2 196 445	2,5
18	<b>52 Pamuk, pamuk ipliği ve pamuklu mensucat</b> Cotton, cotton yarn and cotton textiles	2 368 489	2 130 901	-10,0
19	<b>55 Sentetik ve suni devamsız lifler</b> Man-made fibres (discontinuous)	1 587 740	1 618 858	2,0
20	<b>38 Muhtelif kimyasal maddeler (biyodizel, yangın söndürme maddeleri, dezenfektanlar, hasarat öldürücüler, vb.)</b> Miscellaneous chemical products	1 626 038	1 777 773	9,3
	<b>Diğer fasıllar</b> Other Chapters	30 768 033	30 277 223	-1,6

## LES NOUVELLES DE LA CHAMBRE

Directeur de la Publication : Raphaël Esposito

Traduction : Nurdan Gürler et Burak Özdemir

La Chambre de Commerce Française en Turquie s'efforce de diffuser des informations exactes et à jour. Elle ne peut en aucun cas être tenue responsable de l'utilisation et de l'interprétation de l'information contenue dans cette publication.

## TÜRK-FRANSIZ TİCARET DERNEĞİ CHAMBRE DE COMMERCE FRANCAISE EN TURQUIE

OTIM Yolu - Ayazma Dere Caddesi - Bareli İş Merkezi No:2-4 - K:2

Gayrettepe-Beyktaş 34387 İstanbul

Tel : +90 212 249 29 55 – Fax : +90 212 252 51 75

E-mail : [ccift@ccift.com](mailto:ccift@ccift.com) – Web : [www.ccift.com](http://www.ccift.com)

L'Allemagne reste sur cette période le 1<sup>er</sup> client de la Turquie avec une hausse de 9,7% (12,062 Mds USD). La France se situe en 7<sup>ème</sup> place. La part relative de l'UE dans les exportations turques a affiché sur cette période une hausse de 15,8% pour s'établir à 61,973 Mds USD (50,4% du total des exportations de la Turquie).

(Bin ABD \$ -Thousand US \$)						
Ocak-Eylül						
January-September						
Ülkeler - Countries	2017		2018		Değişim	
	Değer		Değer		Change	
	Value	(%)	Value	(%)	(%)	
<b>İhracat - Exports</b>						
<b>Toplam - Total</b>	<b>115 046 252</b>	<b>100,0</b>	<b>123 043 112</b>	<b>100,0</b>	<b>7,0</b>	
1- <b>Almanya - Germany</b>	10 991 794	9,6	12 062 936	9,8	9,7	
2- <b>Birleşik Krallık - United Kingdom</b>	6 987 378	6,1	8 178 125	6,6	17,0	
3- <b>İtalya - Italy</b>	6 120 733	5,3	7 081 793	5,8	15,7	
4- <b>ABD - USA</b>	6 449 896	5,6	6 015 452	4,9	-6,7	
5- <b>Irak - Iraq</b>	7 010 114	6,1	5 941 092	4,8	-15,2	
6- <b>İspanya - Spain</b>	4 646 250	4,0	5 742 267	4,7	23,6	
7- <b>Fransa - France</b>	<b>4 737 795</b>	<b>4,1</b>	<b>5 481 102</b>	<b>4,5</b>	<b>15,7</b>	
8- <b>Hollanda - Netherlands</b>	2 682 519	2,3	3 504 610	2,8	30,6	
9- <b>Belçika - Belgium</b>	2 286 865	2,0	2 847 104	2,3	24,5	
10- <b>İsrail - Israel</b>	2 418 529	2,1	2 839 372	2,3	17,4	
11- <b>Romanya - Romania</b>	2 219 093	1,9	2 818 513	2,3	27,0	
12- <b>Rusya Federasyonu - Russia</b>	1 794 335	1,6	2 465 795	2,0	37,4	
13- <b>Polonya - Poland</b>	2 205 080	1,9	2 451 928	2,0	11,2	
14- <b>BAE - UAE</b>	7 828 283	6,8	2 242 859	1,8	-71,3	
15- <b>Çin - China</b>	2 117 466	1,8	2 208 578	1,8	4,3	
16- <b>Mısır - Egypt</b>	1 598 454	1,4	2 162 539	1,8	35,3	
17- <b>Bulgaristan - Bulgaria</b>	2 060 249	1,8	1 963 217	1,6	-4,7	
18- <b>Suudi Arabistan - Saudi Arabia</b>	2 063 675	1,8	1 936 830	1,6	-6,1	
19- <b>Yunanistan - Greece</b>	1 202 589	1,0	1 534 055	1,2	27,6	
20- <b>İsviçre - Switzerland</b>	671 022	0,6	1 432 944	1,2	113,5	
<b>Diğerleri - Others</b>	36 954 133	32,1	42 132 002	34,2	14,0	

La Chine est toujours le 1<sup>er</sup> fournisseur de la Turquie malgré une baisse de -2,8% de ses exportations vers la Turquie, suivie de près par la Russie et l'Allemagne. La France pointe pour sa part à la 7<sup>ème</sup> place. La part relative de l'UE dans les importations turques a affiché une hausse de 5,5% pour s'établir à 63,433 Mds USD (36,4% du total des importations de la Turquie).

(Bin ABD \$ -Thousand US \$)						
Ocak-Eylül						
January-September						
Ülkeler - Countries	2017		2018		Değişim	
	Değer		Değer		Change	
	Value	(%)	Value	(%)	(%)	
<b>İthalat - Imports</b>						
<b>Toplam - Total</b>	<b>168 950 851</b>	<b>100,0</b>	<b>174 155 374</b>	<b>100,0</b>	<b>3,1</b>	
1- <b>Çin - China</b>	17 154 034	10,2	16 669 977	9,6	-2,8	
2- <b>Rusya Federasyonu - Russia</b>	13 931 032	8,2	16 582 372	9,5	19,0	
3- <b>Almanya - Germany</b>	15 096 813	8,9	15 560 184	8,9	3,1	
4- <b>ABD - USA</b>	8 948 281	5,3	9 409 426	5,4	5,2	
5- <b>İtalya - Italy</b>	8 123 372	4,8	7 864 090	4,5	-3,2	
6- <b>Birleşik Krallık - United Kingdom</b>	4 543 691	2,7	6 143 758	3,5	35,2	
7- <b>Fransa - France</b>	<b>5 574 885</b>	<b>3,3</b>	<b>5 971 743</b>	<b>3,4</b>	<b>7,1</b>	
8- <b>Hindistan - India</b>	4 280 311	2,5	5 832 396	3,3	36,3	
9- <b>İran - Iran</b>	5 835 690	3,5	5 664 349	3,3	-2,9	
10- <b>Güney Kore - South Korea</b>	4 635 873	2,7	5 081 315	2,9	9,6	
11- <b>İspanya - Spain</b>	4 488 739	2,7	4 470 101	2,6	-0,4	
12- <b>Japonya - Japan</b>	3 038 844	1,8	3 135 850	1,8	3,2	
13- <b>BAE - UAE</b>	4 426 406	2,6	2 988 873	1,7	-32,5	
14- <b>Belçika - Belgium</b>	2 725 899	1,6	2 853 633	1,6	4,7	
15- <b>Hollanda - Netherlands</b>	2 651 903	1,6	2 646 174	1,5	-0,2	
16- <b>Brezilya - Brazil</b>	1 696 430	1,0	2 576 457	1,5	51,9	
17- <b>Polonya - Poland</b>	2 366 302	1,4	2 411 507	1,4	1,9	
18- <b>Bulgaristan - Bulgaria</b>	2 006 302	1,2	1 859 726	1,1	-7,3	
19- <b>Yunanistan - Greece</b>	1 117 445	0,7	1 773 925	1,0	58,7	
20- <b>Irak - Iraq</b>	1 469 123	0,9	1 254 385	0,7	-14,6	
<b>Diğerleri - Others</b>	54 839 477	32,5	53 405 135	30,7	-2,6	

Pour en savoir plus : <http://www.turkstat.gov.tr/PreHaberBultenleri.do?id=27792>

Source : Turkstat

#### LES NOUVELLES DE LA CHAMBRE

Directeur de la Publication : Raphaël Esposito

Traduction : Nurdan Gürler et Burak Özdemir

La Chambre de Commerce Française en Turquie s'efforce de diffuser des informations exactes et à jour. Elle ne peut en aucun cas être tenue responsable de l'utilisation et de l'interprétation de l'information contenue dans cette publication.

#### TÜRK-FRANSIZ TİCARET DERNEĞİ CHAMBRE DE COMMERCE FRANCAISE EN TURQUIE

OTIM Yolu - Ayazma Dere Caddesi - Bareli İş Merkezi No:2-4 - K:2

Gayrettepe-Beşiktaş 34387 İstanbul

Tel : +90 212 249 29 55 – Fax : +90 212 252 51 75

E-mail : [ccift@ccift.com](mailto:ccift@ccift.com) – Web : [www.ccift.com](http://www.ccift.com)

## Brèves économiques de Turquie

### Recul de l'inflation en novembre 2018 (21,62% en glissement annuel)

Les prix à la consommation en Turquie ont reculé de 1,44 % en novembre par rapport au mois précédent, mais l'inflation reste élevée, à 21,62 % en rythme annuel, selon les chiffres officiels publiés Turkstat. C'est la première fois depuis mars que l'inflation, au plus haut en Turquie depuis 15 ans, ralentit d'un mois à l'autre.



### Rate of changes in the consumer price index, November 2018 [2003=100]

	November 2018		November 2017	
	(%)			
Monthly rate of change		-1.44		1.49
Rate of change on December of the previous year		20.79		11.16
Annual rate of change		21.62		12.98
Rate of change in 12 months moving averages		15.63		10.87

### Rate of changes in the consumer price index and indices by main expenditure groups, November 2018 [2003=100]

Main expenditure groups	Weights of main expenditure groups	Monthly rate of change (%)	Rate of change on December of the previous year (%)	Annual rate of change (%)	Rate of change in 12 months moving averages (%)	Index
<b>Turkey</b>	<b>100.00</b>	<b>-1.44</b>	<b>20.79</b>	<b>21.62</b>	<b>15.63</b>	<b>395.48</b>
Food and non-alcoholic beverages	23.03	-0.74	23.78	25.66	17.01	449.80
Alcoholic beverages and tobacco	5.14	0.17	2.23	2.23	1.49	604.56
Clothing and footwear	7.21	2.37	19.72	16.86	13.36	264.70
Housing, water, electricity, gas and other fuels	14.85	0.47	23.80	24.76	14.62	443.79
Furnishing, household equipment, routine maintenance of the house	7.66	-2.85	31.19	32.73	22.08	339.32
Health	2.64	0.57	15.98	16.25	11.97	226.70
Transportation	17.47	-6.46	19.02	21.03	22.02	388.79
Communication	3.91	-0.60	9.74	9.56	3.89	147.90
Recreation and culture	3.39	-2.08	21.16	21.18	11.91	270.31
Education	2.67	0.02	10.17	10.20	10.50	357.38
Hotels, cafes and restaurants	7.27	0.41	19.44	20.01	14.41	576.29
Miscellaneous goods and services	4.76	-0.96	27.81	27.87	18.53	503.21

Pour en savoir plus : <http://www.turkstat.gov.tr/PreHaberBultenleri.do?id=27768>

Source : Les Echos

#### LES NOUVELLES DE LA CHAMBRE

Directeur de la Publication : Raphaël Esposito

Traduction : Nurdan Gürler et Burak Özdemir

La Chambre de Commerce Française en Turquie s'efforce de diffuser des informations exactes et à jour. Elle ne peut en aucun cas être tenue responsable de l'utilisation et de l'interprétation de l'information contenue dans cette publication.

#### TÜRK-FRANSIZ TİCARET DERNEĞİ CHAMBRE DE COMMERCE FRANCAISE EN TURQUIE

OTIM Yolu - Ayazma Dere Caddesi - Bareli İş Merkezi No:2-4 - K:2

Gayrettepe-Beşiktaş 34387 İstanbul

Tel : +90 212 249 29 55 – Fax : +90 212 252 51 75

E-mail : [ccift@ccift.com](mailto:ccift@ccift.com) – Web : [www.ccift.com](http://www.ccift.com)



## Les prix à la production augmentent de 38,5% sur un an en novembre 2018

L'inflation à la production a reculé en novembre de 2,53% en glissement mensuel. Elle atteint 38,54% en glissement annuel en novembre 2018 après le pic constaté en septembre dernier (46,15%) et le léger recul le mois suivant (45,01% en glissement annuel en octobre).

### Domestic producer price index rate of changes, November 2018 [2003=100]

	November 2018	November 2017
Monthly change	-2.53	2.02
Rate of change on December of the previous year	36.68	13.91
Annual change	38.54	17.30
Rate of change in twelve months moving averages	25.52	15.38

### Domestic producer price index, annual change on same month of the previous year, November 2018 [2003=100]



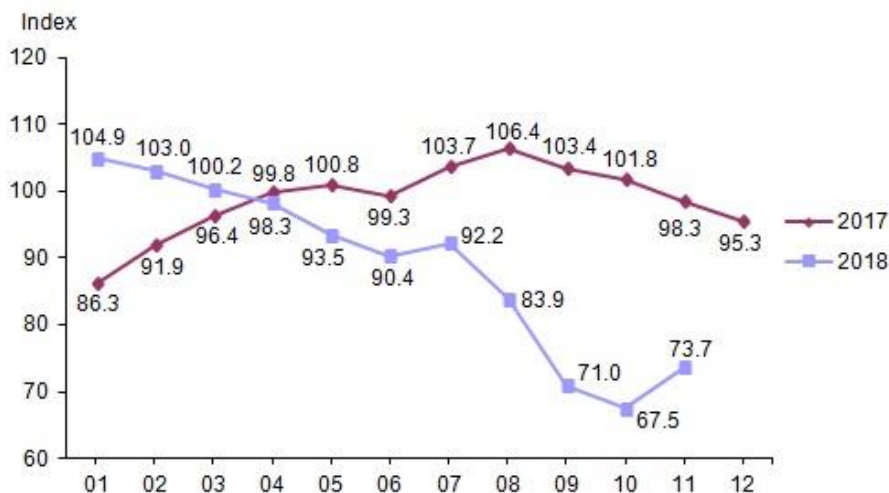
Pour en savoir plus : <http://www.turkstat.gov.tr/PreHaberBultenleri.do?id=27718>

Source : Turkstat

## En novembre 2018, les indices de confiance sectoriels progressent dans les services et le commerce de détail, mais reculent dans la construction

L'indice de confiance dans les services a atteint 79,8 en novembre 2018, en augmentation de 5,7% en glissement mensuel (après une baisse de 4,7% en octobre). L'indice de confiance dans le commerce de détail a également progressé, de 4,3%, à 90,7 points (après une baisse de 1,8% en octobre). Enfin, l'indice de confiance dans la construction, le plus bas, recule à 56,6 points, soit -3,5%, (après une augmentation de 2,3% en octobre).

### Economic confidence index, November 2018



#### LES NOUVELLES DE LA CHAMBRE

Directeur de la Publication : Raphaël Esposito

Traduction : Nurdan Gürlert et Burak Özdemir

La Chambre de Commerce Française en Turquie s'efforce de diffuser des informations exactes et à jour. Elle ne peut en aucun cas être tenue responsable de l'utilisation et de l'interprétation de l'information contenue dans cette publication.

#### TÜRK-FRANSIZ TİCARET DERNEĞİ CHAMBRE DE COMMERCE FRANÇAISE EN TURQUIE

OTIM Yolu - Ayazma Dere Caddesi - Bareli İş Merkezi No:2-4 - K:2

Gayrettepe-Beşiktaş 34387 İstanbul

Tel : +90 212 249 29 55 – Fax : +90 212 252 51 75

E-mail : [ccift@ccift.com](mailto:ccift@ccift.com) – Web : [www.ccift.com](http://www.ccift.com)

**Economic confidence index, sectoral indices and the rate of changes, November 2018**

	Index		Percentage change over the previous month (%)	
	10/2018	11/2018	10/2018	11/2018
<b>Economic confidence index</b>	<b>67.5</b>	<b>73.7</b>	<b>-4.8</b>	<b>9.1</b>
Consumer confidence index	57.3	59.6	-3.4	4.0
Real sector confidence index	91.1	96.8	0.8	6.3
Services confidence index	75.7	79.8	-4.7	5.4
Retail trade confidence index	87.0	90.7	-1.8	4.3
Construction confidence index	58.7	56.6	2.3	-3.5

Index values are seasonally adjusted. There is no seasonality in the consumer confidence index.

Pour en savoir plus : <http://www.turkstat.gov.tr/PreHaberBultenleri.do?id=27882>

Source : Service Economique de l'Ambassade de France

**Belle hausse de l'Indice de confiance économique en novembre 2018 (+9,1% après -15,4% en octobre)**

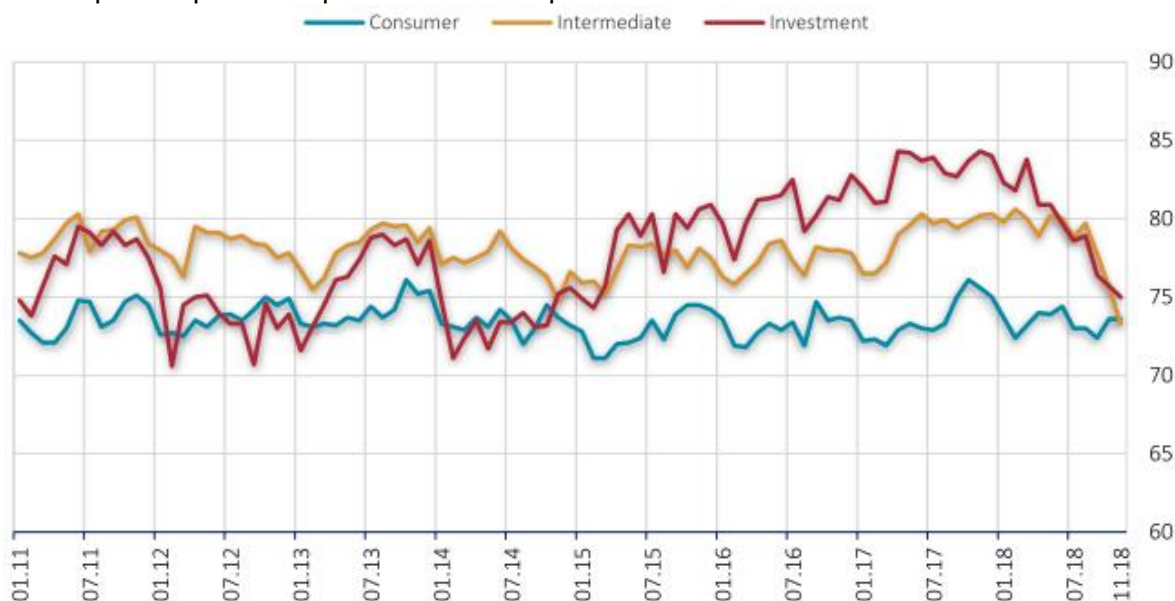
Selon Turkstat, après avoir enregistré son niveau historiquement bas en octobre 2018 (67,5 points ; -15,4%), l'indice synthétique de la confiance économique a affiché une hausse de 9,1% en novembre pour s'établir à 73,7 points. Alors que les indices des consommateurs, du secteur manufacturier, des services et des ventes de détail ont enregistré une hausse, l'indice du secteur de la construction a affiché une baisse sur ce mois. Cet indice reste donc ancré sous la barre de 100, au-dessus de laquelle il traduit un état d'optimisme sur les perspectives économiques.

Pour en savoir plus : <http://www.turkstat.gov.tr/PreHaberBultenleri.do?id=27894>

Source : Service Economique de l'Ambassade de France

**Les capacités de production reculent fortement en novembre 2018**

Le taux de l'utilisation des capacités du secteur manufacturier (KKO) a reculé en novembre 2018 de -5,8% en glissement annuel pour s'établir à 74,1%, soit le niveau le plus bas observé sur les 44 derniers mois. 20 secteurs parmi 24 ont enregistré une baisse, notamment les machines et les équipements (baisse de 13,3%) confirmant la contraction des dépenses d'investissement du secteur privé. La production des produits intermédiaires s'est établie pour sa part à son plus bas niveau depuis mars 2010.

**LES NOUVELLES DE LA CHAMBRE**

Directeur de la Publication : Raphaël Esposito

Traduction : Nurdan Gürler et Burak Özdemir

La Chambre de Commerce Française en Turquie s'efforce de diffuser des informations exactes et à jour. Elle ne peut en aucun cas être tenue responsable de l'utilisation et de l'interprétation de l'information contenue dans cette publication.

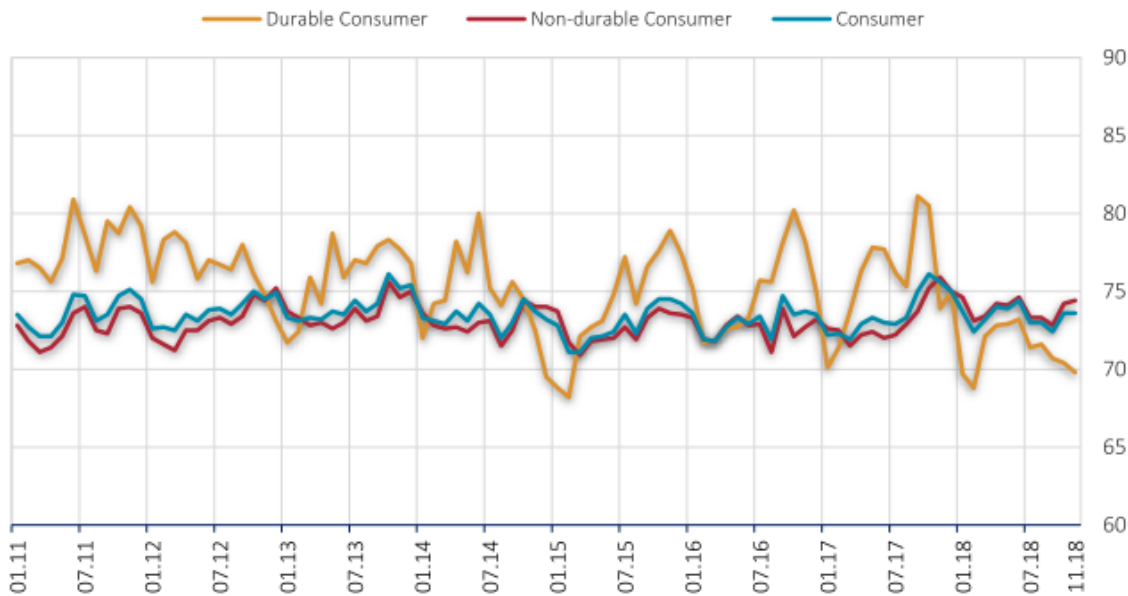
**TÜRK-FRANSIZ TİCARET DERNEĞİ  
CHAMBRE DE COMMERCE FRANÇAISE EN TURQUIE**

OTIM Yolu - Ayazma Dere Caddesi - Bareli İş Merkezi No:2-4 - K:2

Gayrettepe-Beşiktaş 34387 İstanbul

Tel : +90 212 249 29 55 - Fax : +90 212 252 51 75

E-mail : [ccift@ccift.com](mailto:ccift@ccift.com) - Web : [www.ccift.com](http://www.ccift.com)



Pour en savoir plus :

<http://www.tcmb.gov.tr/wps/wcm/connect/EN/TCMB+EN/Main+Menu/Statistics/Real+Sector+Statistics/Capacity+Utilization+Rate+of+the+Manufacturing+Industry/>

Source : Service Economique de l'Ambassade de France

### Les investissements publics diminueront de 36% en 2019

Selon les données publiées par l'Agence de la stratégie et du budget, les investissements publics diminueront de 36% en 2019 par rapport à 2018, soit une contraction plus importante qu'en 2001 lors de la crise économique (-22%). L'énergie est le seul secteur qui prévoit une hausse des investissements (11,4%). Selon les objectifs de la Présidence, les investissements publics diminueront de 50% pour la santé, 39% pour l'éducation, 33% pour les autres services, 42% pour l'agriculture, 29% pour la construction, 39% pour le transport, 45% pour le tourisme, 47% pour l'industrie manufacturière et 36% pour l'industrie minière. En raison des élections locales qui auront lieu en mars 2019, ces baisses auront lieu probablement à partir du 2ème trimestre de l'année 2019.

Source : Service Economique de l'Ambassade de France

### 9<sup>ème</sup> séminaire annuel de l'Institut du Bosphore sur le thème « Europe – France – Turquie : sources d'inspiration pour un avenir commun »

A l'occasion de son 9<sup>ème</sup> séminaire Annuel, organisé en collaboration avec le Conseil Supérieur de la Formation et de la Recherche Stratégique (CSFRS), l'Institut du Bosphore a accueilli les 27 et 28 novembre 2018 à Istanbul plus d'une centaine de personnalités politiques, intellectuels et chefs d'entreprises français et turcs pour réfléchir ensemble autour du thème : « Europe – France - Turquie : sources d'inspiration pour un avenir commun », lors des trois sessions plénières : "Inspirations Culturelles", "Tendances Mondiales" et "Relations économiques: comment faire bouger les lignes?".

Pour en savoir plus : <https://www.institut-bosphore.org/eventDetail.php?id=55>

Source : Institut du Bosphore



### La confiance des consommateurs s'améliore légèrement

Après avoir enregistré une baisse très importante de 16 points sur ces trois derniers mois, l'indice de la confiance des consommateurs a affiché en novembre un léger rebond de 2,3 points pour s'établir à 59,6 (au-dessus de 100 traduit un état d'optimisme). La légère hausse du mois de novembre s'explique principalement par l'amélioration

#### LES NOUVELLES DE LA CHAMBRE

Directeur de la Publication : Raphaël Esposito

Traduction : Nurdan Gürler et Burak Özdemir

La Chambre de Commerce Française en Turquie s'efforce de diffuser des informations exactes et à jour. Elle ne peut en aucun cas être tenue responsable de l'utilisation et de l'interprétation de l'information contenue dans cette publication.

#### TÜRK-FRANSIZ TİCARET DERNEĞİ

CHAMBRE DE COMMERCE FRANCAISE EN TURQUIE

OTIM Yolu - Ayazma Dere Caddesi - Bareli İş Merkezi No:2-4 - K:2

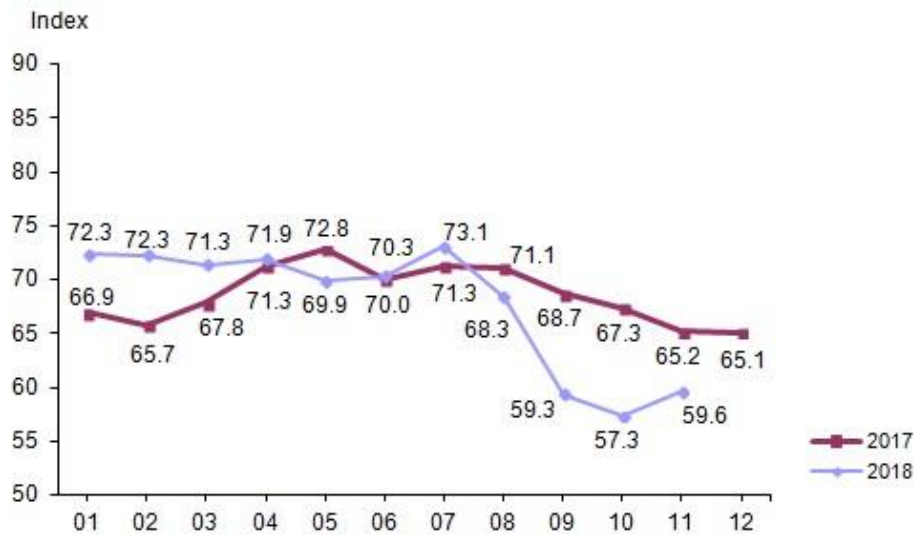
Gayrettepe-Beşiktaş 34387 İstanbul

Tel : +90 212 249 29 55 – Fax : +90 212 252 51 75

E-mail : [ccift@ccift.com](mailto:ccift@ccift.com) – Web : [www.ccift.com](http://www.ccift.com)

des attentes des consommateurs concernant « les achats des biens durables », qui est imputable aux réductions fiscales introduites au début du mois de novembre.

#### Consumer confidence index, November 2018



#### Consumer confidence index, sub-indices and rate of changes, November 2018

	Index		Percentage change over the previous month (%)	
	10/2018	11/2018	10/2018	11/2018
<b>Consumer confidence index</b>	<b>57.3</b>	<b>59.6</b>	<b>-3.4</b>	<b>4.0</b>
Financial situation expectation of household	73.5	77.5	-4.1	5.4
General economic situation expectation	72.8	77.4	-2.4	6.2
Number of people unemployed expectation <sup>(1)</sup>	63.6	63.4	-5.4	-0.3
The probability of saving	19.2	20.1	2.3	4.8

The reference period is the next twelve months.

(1) The increase in number of people unemployed expectation index indicates decrease of number of people unemployed expectation, whereas decrease indicates increase of number of people unemployed expectation.

Pour en savoir plus : <http://www.turkstat.gov.tr/PreHaberBultenleri.do?id=27870>

Source : Service Economique de l'Ambassade de France

### Energie : baisse des prix !

Avec le regain de valeur de la livre turque, les producteurs d'électricité anticipent une baisse des prix du gaz naturel. BOTAS, acteur public et principal fournisseur des centrales électriques, avait déjà réduit ses prix de 9% au 1er novembre. Une baisse de 6,5-7% est attendue par le secteur à partir du 1er décembre 2018.

Par ailleurs PETKIM, géant de la pétrochimie, a annoncé qu'il participait à la campagne de lutte contre l'inflation en baissant les prix depuis le 1er décembre 2018 des dérivés pétrochimiques qu'il produit.

Source : Service Economique de l'Ambassade de France

### Aide de 734 M TRY (125 M EUR) destinée à 2 545 PME

Dans le programme de soutien au développement des PME (KOBIGEL), une aide de 734 M TRY (125 M EUR) est destinée à 2 545 PME. 6 550 emplois seront créés notamment dans les PME qui privilégient la production de biens et services à haute valeur ajoutée et la production locale.

Source : Service Economique de l'Ambassade de France

#### LES NOUVELLES DE LA CHAMBRE

Directeur de la Publication : Raphaël Esposito

Traduction : Nurdan Gürler et Burak Özdemir

La Chambre de Commerce Française en Turquie s'efforce de diffuser des informations exactes et à jour. Elle ne peut en aucun cas être tenue responsable de l'utilisation et de l'interprétation de l'information contenue dans cette publication.

#### TÜRK-FRANSIZ TİCARET DERNEĞİ CHAMBRE DE COMMERCE FRANÇAISE EN TURQUIE

OTIM Yolu - Ayazma Dere Caddesi - Bareli İş Merkezi No:2-4 - K:2

Gayrettepe-Beşiktaş 34387 İstanbul

Tel : +90 212 249 29 55 – Fax : +90 212 252 51 75

E-mail : [ccift@ccift.com](mailto:ccift@ccift.com) – Web : [www.ccift.com](http://www.ccift.com)



### OCDE : prévisions de croissance revues

Alors que l'OCDE a légèrement revu à la hausse sa prévision de croissance de l'économie turque pour 2018 de 3,2% à 3,3%, elle a nettement abaissé sa prévision pour 2019 en estimant une contraction de 0,4%, avant un rebond en 2020 de 2,7%. L'OCDE prévoit un taux d'inflation de 16,8% pour 2018 et de 19,5% pour 2019 ; un taux de chômage de 10,8% en 2018 et de 12,7% pour 2019 ; un ratio déficit courant/PIB de 5,3% pour 2018 et de 2,9% pour 2019.

Source : Service Economique de l'Ambassade de France

### Les ventes de logement sont en hausse en octobre

Dans un contexte de très nette baisse des prix de logement et de réduction de la TVA de 18% à 8%, les ventes de logement ont enregistré une hausse de près de 20% en octobre en glissement annuel. (après une baisse de 9,2% en septembre). Sur les 10 premiers mois de cette année, le nombre total de ventes de logements a atteint 1,15 M, en baisse de 0,5% par rapport à la même période de 2017. La hausse sur le mois d'octobre s'explique principalement par une forte augmentation des ventes non-hypothéquées (+64,3%) liée à la fin attendue de la réduction de la TVA (qui devait intervenir fin octobre avant d'être prolongée jusqu'à la fin de l'année). Les ventes hypothéquées ont enregistré quant à elles une baisse de près de 80% en octobre, pour représenter une part relative historiquement basse (5%) des ventes totales. Enfin, les ventes de logements neufs ont augmenté de 31,3% et de 9% dans l'ancien. Malgré une hausse de 134% en octobre, les ventes aux étrangers continuent de représenter une part relative limitée dans les ventes totales (2,5%). Les analystes expliquent cette hausse importante plus par le recours à des paiements en nature, dans un contexte d'un manque important de liquidité dans le secteur et de très nette hausse des coûts de la construction (+40% en glissement annuel en septembre), que par une reprise de l'activité du secteur de la construction.

Pour en savoir plus : <http://www.turkstat.gov.tr/PreHaberBultenleri.do?id=27803>

Source : Service Economique de l'Ambassade de France

### Les prix du carburant ont été réduits

Les prix du carburant ont été réduits (entre -19 et -22 centimes de TRY le litre). Cette réduction est appliquée depuis le 19 novembre 2018 minuit, et le litre de l'essence est désormais de 6,43 TRY à Istanbul, de 6,50 TRY à Ankara et 6,47 TRY à Izmir. Le prix du diesel a été réduit de 19 centimes de TRY.

Source : Service Economique de l'Ambassade de France

### Les constructeurs immobiliers devront souscrire une assurance

D'après le ministre de l'Environnement et de l'Urbanisme, les constructeurs devront souscrire à une assurance, et la compagnie d'assurance ou la banque garantira le bon achèvement des travaux.

Source : Service Economique de l'Ambassade de France

### Le secteur du transport routier affecté par la baisse des importations

Alors que le rythme des exportations s'accélère, la diminution des importations affecte de plus en plus le secteur du transport routier. En effet, le retour à vide des camions en provenance d'Europe a presque doublé (70 000 pour les 10 premiers mois) par rapport à l'année 2017 (40 000 sur l'ensemble de l'année).

Source : Service Economique de l'Ambassade de France

### Production locale d'un médicament issu des biotechnologies

Le ministre de l'Industrie et de la Technologie a annoncé au centre de TUBITAK (conseil officiel turc pour la R&D) la finalisation du projet pour la production locale d'un médicament issu des biotechnologies pour le traitement des cancers du cou et de la tête, une première dans le pays. Le marché des médicaments issus des biotechnologies représente 260 Mds USD à l'échelle mondiale, dont 5 Mds USD pour la Turquie.

Source : Service Economique de l'Ambassade de France

### Déficit courant en baisse

Le mois de septembre 2018 a enregistré un excédent courant de 1,8 Md USD. Sur 12 derniers mois cumulés, le déficit courant s'est établi à 46,1 Mds USD, soit le niveau le plus bas de 2018. Pour le compte financier, sur les 3 premiers trimestres de 2018, les réserves officielles ont diminué de 16,9 Mds USD, contre une diminution de 470 M USD sur la

même période de 2017. Selon les estimations, la baisse du déficit courant se poursuivra sur le reste de l'année afin de s'établir à environ 30 Mds USD, soit 4-4,5% du PIB, contre 5,6% du PIB sur l'ensemble de l'année 2017.

Source : Service Economique de l'Ambassade de France

### Prêts et dépôts bancaires en recul

D'après les données publiées par le superviseur bancaire (BDDK), les prêts du secteur bancaire turc se sont établis à 2 480 Mds TRY (458 Mds USD) le 9 novembre 2018, en baisse de 7,6% par rapport au 10 août. Parallèlement, les dépôts se sont élevés à 2 170 Mds TRY le 9 novembre, en baisse de 6,6% par rapport au 10 août.

Source : Service Economique de l'Ambassade de France

### Nouvelles exemptions pour les contrats en devises

Dans le cadre d'une révision de la réglementation visant à soutenir la monnaie turque, les contrats immobiliers en devises sont autorisés pour les étrangers résidant dans le pays. Selon une autre révision, les contrats immobiliers indexés sur les devises étrangères seront autorisés dans les zones franches.

Source : Service Economique de l'Ambassade de France

### Production industrielle en recul en septembre

Le 16 novembre 2018, selon les données de TurkStat, l'indice de la production industrielle a diminué de 2,7% en septembre en glissement mensuel et annuel et de 0,2% en glissement trimestriel. Cette baisse s'explique principalement par la baisse du secteur manufacturier (-3,2%).

Calendar adjusted annual rate of change, September 2018

[2015=100]

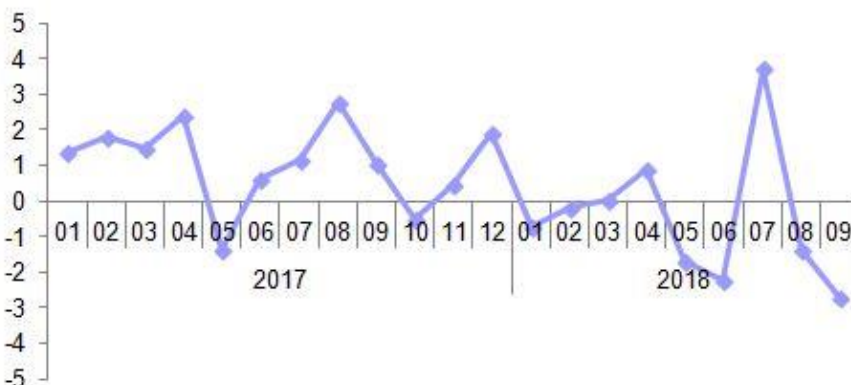
Annual rate of change (%)



Seasonally and calendar adjusted monthly rate of change, September 2018

[2015=100]

Monthly rate of change (%)



#### LES NOUVELLES DE LA CHAMBRE

Directeur de la Publication : Raphaël Esposito

Traduction : Nurdan Gürler et Burak Özdemir

La Chambre de Commerce Française en Turquie s'efforce de diffuser des informations exactes et à jour. Elle ne peut en aucun cas être tenue responsable de l'utilisation et de l'interprétation de l'information contenue dans cette publication.

#### TÜRK-FRANSIZ TİCARET DERNEĞİ CHAMBRE DE COMMERCE FRANCAISE EN TURQUIE

OTIM Yolu - Ayazma Dere Caddesi - Bareli İş Merkezi No:2-4 - K:2

Gayrettepe-Beşiktaş 34387 İstanbul

Tel : +90 212 249 29 55 – Fax : +90 212 252 51 75

E-mail : [ccift@ccift.com](mailto:ccift@ccift.com) – Web : [www.ccift.com](http://www.ccift.com)

**Industrial production index and the rate of change, September 2018**  
**[2015=100]**

Sections and main industrial groupings	Unadjusted	Calendar adjusted		Seasonal and calendar adjusted	
	Index	Index	Annual change (%)	Index	Monthly change (%)
Total industry	115.4	116.4	-2.7	113.5	-2.7
Mining and quarrying	126.5	128.4	5.0	117.7	-1.3
Manufacturing	114.8	115.9	-3.2	113.0	-2.8
Electricity, gas, steam	115.9	114.9	-1.3	116.1	-2.5
Intermediate goods	112.3	112.6	-4.8	110.4	-2.9
Durable consumer goods	131.4	132.3	-4.4	117.4	7.0
Non-durable consumer goods	116.3	118.0	1.2	114.5	-1.3
Energy	116.0	115.6	-0.7	115.9	-2.8
Capital goods	115.9	118.3	-4.1	115.8	-6.8
Low technology	117.0	117.9	-1.3	113.4	-0.8
Medium-low technology	112.4	112.5	-7.3	110.2	-2.9
Medium-high technology	113.8	115.5	-4.0	112.8	-1.0
High technology	115.6	121.9	8.7	126.7	-19.0

Pour en savoir plus : <http://www.turkstat.gov.tr/PreHaberBultenleri.do?id=27905>

Source : Service Economique de l'Ambassade de France

### Renforcement de la loi sur les faillites

Le 13 novembre 2018, une loi a été présentée au Parlement pour renforcer la loi des faillites en Turquie. Elle permettrait d'éviter une utilisation abusive de la réglementation par des entreprises saines.

Source : Service Economique de l'Ambassade de France

### Le taux de chômage continue d'augmenter

Le 15 novembre 2018, selon les données de TurkStat, le taux de chômage corrigé des effets calendaires continue d'augmenter : il s'élève à 11,2% en août, après 11% en juillet et 10,9% en juin. Le taux de chômage chez les jeunes a également poursuivi sa hausse, pour s'établir à 19,7% en août, contre 18,8% en mars.

### Non-seasonally adjusted main labour force indicators, August 2017, August 2018

	Total		Male		Female	
	2017	2018	2017	2018	2017	2018
(Thousand)						
Population 15 years old and over	60 002	60 733	29 707	30 038	30 295	30 695
Population	32 233	32 989	21 842	22 266	10 390	10 723
Labour force	28 828	29 318	20 001	20 209	8 827	9 109
Employed	5 953	5 697	3 172	3 066	2 781	2 631
Agriculture	22 876	23 621	16 829	17 143	6 046	6 479
Non-agriculture	3 404	3 670	1 841	2 056	1 563	1 614
Unemployed	27 769	27 745	7 865	7 773	19 905	19 972
Not in the labour force	(%)					
Labour force participation rate	53.7	54.3	73.5	74.1	34.3	34.9
Employment rate	48.0	48.3	67.3	67.3	29.1	29.7
Unemployment rate	10.6	11.1	8.4	9.2	15.0	15.1
Non-agricultural unemployment rate	12.8	13.2	9.7	10.5	20.3	19.7
15-64 age group	(%)					
Labour force participation rate	59.0	59.8	79.4	80.2	38.3	39.2
Employment rate	52.6	53.0	72.6	72.7	32.4	33.1
Unemployment rate	10.8	11.4	8.6	9.4	15.4	15.4
Non-agricultural unemployment rate	12.8	13.3	9.7	10.5	20.5	19.8
Youth population (15-24 age)	(%)					
Unemployment rate	20.6	20.8	16.8	17.9	27.7	26.4
The rate of neither in employment nor in education <sup>(1)</sup>	28.0	28.6	17.7	19.4	38.6	38.2

Figures in table may not add up to totals due to rounding.

(1) The rate of young people neither in employment nor in education in total youth population.

#### LES NOUVELLES DE LA CHAMBRE

Directeur de la Publication : Raphaël Esposito

Traduction : Nurdan Gürler et Burak Özdemir

La Chambre de Commerce Française en Turquie s'efforce de diffuser des informations exactes et à jour. Elle ne peut en aucun cas être tenue responsable de l'utilisation et de l'interprétation de l'information contenue dans cette publication.

#### TÜRK-FRANSIZ TİCARET DERNEĞİ CHAMBRE DE COMMERCE FRANÇAISE EN TURQUIE

OTIM Yolu - Ayazma Dere Caddesi - Bareli İş Merkezi No:2-4 - K:2

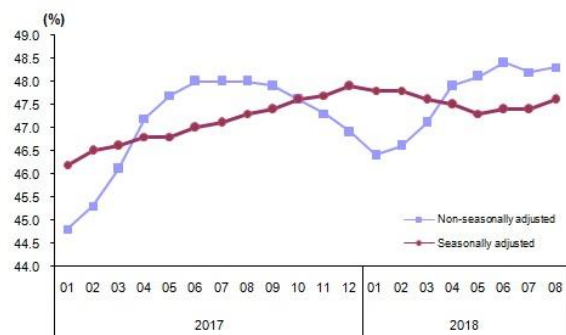
Gayrettepe-Beşiktaş 34387 İstanbul

Tel : +90 212 249 29 55 – Fax : +90 212 252 51 75

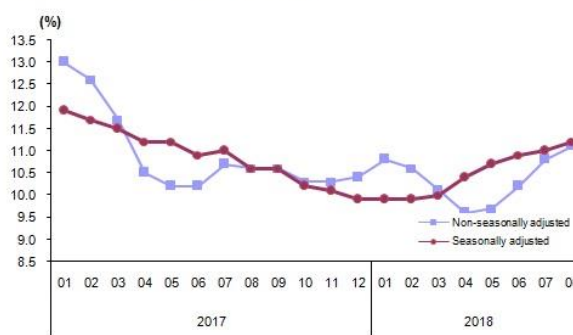
E-mail : [ccift@ccift.com](mailto:ccift@ccift.com) – Web : [www.ccift.com](http://www.ccift.com)



Employment rate, August 2018



Unemployment rate, August 2018



Pour en savoir plus : <http://www.turkstat.gov.tr/PreHaberBultenleri.do?id=27690>

Source : Service Economique de l'Ambassade de France

### Importation de viande fraîche autorisée

En vertu de la décision du 17 novembre 2018 du Ministère du Commerce, il est désormais possible d'importer de la viande fraîche dans le cadre du contingent sur les importations provenant de l'UE, alors que la Turquie n'importait auparavant que de la viande congelée.

Source : Service Economique de l'Ambassade de France

### Investissements à venir dans l'efficacité énergétique

Des investissements d'un montant d'environ 11 Mds USD seront consacrés à l'efficacité énergétique d'ici 2023. Grâce à ses efforts d'économie de l'énergie, la Turquie a économisé 122 M USD en 2017 et a évité l'importation de 500 M USD de gaz naturel. Par ailleurs, un accord a été signé avec la Banque mondiale pour l'octroi de 200 M USD destiné à améliorer l'efficacité énergétique dans le secteur public.

Source : Service Economique de l'Ambassade de France

### Les travaux du gazoduc TurkStream à Istanbul ont été achevés

Les travaux du gazoduc TurkStream à Istanbul ont été achevés le 19 novembre 2018 (il sera mis en service en 2019). Il doit traverser la mer Noire de la Russie à la Turquie et s'étendra aux frontières de la Turquie. La première ligne de TurkStream transportera 15,75 Mds de m<sup>3</sup> de gaz naturel en Turquie. Le projet aura une capacité totale de 31,5 Mds de m<sup>3</sup> avec une deuxième ligne qui reliera l'Europe.

Source : Service Economique de l'Ambassade de France

### Kanal Istanbul et Ferroviaire

Les travaux du projet du Kanal Istanbul devront commencer en 2019 et non en 2020. 10 ponts seront construits sur le canal, contre 6 initialement prévus. Les liaisons de métro des stations Gayrettepe et Halkali au nouvel aéroport d'Istanbul seront opérationnelles respectivement en 2019 et en 2020.

Source : Service Economique de l'Ambassade de France

### Le débat parlementaire continue sur le projet de loi de finances 2019

Il prévoit un déficit budgétaire de 72,1 Mds TRY (environ 11,6 Mds EUR), soit environ 2% du PIB, proche du niveau prévu dans le Nouveau Programme Economique. Les dépenses budgétaires augmenteront de 26% par rapport à 2018, principalement en raison des dépenses de personnel, des transferts de sécurité sociale, ainsi que des dépenses d'intérêt. Le projet 2019 prévoit près de 26 Mds EUR de dépenses pour l'éducation, 25,3 Mds EUR pour la santé, 10,5 Mds EUR pour les investissements, ainsi que 5,3 Mds EUR pour les soutiens au secteur réel. Concernant les recettes, le projet prévoit une hausse modérée de 12% pour les impôts sur les sociétés, du fait de l'impact du ralentissement de l'activité économique, malgré la hausse du taux d'impôt sur les sociétés de 20% à 22% en fin 2017. Comme dans les lois de finances précédentes, la taxe spéciale à la consommation (ÖTV) et la TVA constituent les deux principales sources de recettes fiscales. Les recettes au titre de l'ÖTV représenteront 22% des recettes fiscales totales (tirés par les recettes sur les carburants et le tabac), en diminution par rapport à 2018 en raison du ralentissement de l'économie. Les taxes indirectes continuent de représenter une part importante des

#### LES NOUVELLES DE LA CHAMBRE

Directeur de la Publication : Raphaël Esposito

Traduction : Nurdan Gürler et Burak Özdemir

La Chambre de Commerce Française en Turquie s'efforce de diffuser des informations exactes et à jour. Elle ne peut en aucun cas être tenue responsable de l'utilisation et de l'interprétation de l'information contenue dans cette publication.

#### TÜRK-FRANSIZ TİCARET DERNEĞİ CHAMBRE DE COMMERCE FRANÇAISE EN TURQUIE

OTIM Yolu - Ayazma Dere Caddesi - Barelî İş Merkezi No:2-4 - K:2

Gayrettepe-Beşiktaş 34387 İstanbul

Tel : +90 212 249 29 55 – Fax : +90 212 252 51 75

E-mail : [ccift@ccift.com](mailto:ccift@ccift.com) – Web : [www.ccift.com](http://www.ccift.com)



recettes budgétaires. La volatilité éventuelle de l'activité économique en 2019 peut avoir un effet direct sur la performance budgétaire notamment via les recettes tirées de l'ÖTV et de la TVA.

Source : Service Economique de l'Ambassade de France

### Transformation urbaine

Le ministre de l'Environnement et de l'Urbanisme a indiqué que les travaux de transformation urbaine se poursuivent avec la reconstruction de 580 000 logements depuis 2012. 66% du territoire turc et 71% de la population se trouvent dans les zones sismiques de premier et de deuxième degré, ce qui nécessite la reconstruction d'environ 5,5 M de résidences dans le pays, chiffre qui s'élèvera à 7,5 M sur la période 2025-2030.

Source : Service Economique de l'Ambassade de France

### Recul de la production automobile en Turquie

Selon l'Association des industriels automobiles (OSB), sur les 10 premiers mois de 2018 la production totale d'automobiles a diminué de 6% atteignant 1 298 282 unités par rapport à la même période de 2017. La production de véhicules passagers a quant à elle diminué de 9% pour atteindre 858 638 unités.

Source : Service Economique de l'Ambassade de France

### Tourisme : 2018, année record

L'année 2018 sera une année record avec 40 M de touristes attendus (32,4 M en 2017). D'après le ministère, depuis le début de l'année 2018, la Turquie a déjà accueilli 1,2 M de touristes de catégories « haute qualité » (dépenses de plus de 5 000 USD par séjour) et s'attend à une hausse de 40% pour 2019. Selon l'Association des agences de voyages turques (TURSAB), les touristes provenant du Moyen-Orient ont les plus gros budgets avec une moyenne supérieure à 10 000 USD de dépenses par séjour.

Source : Service Economique de l'Ambassade de France

### Anticipation s de croissance pour la Turquie

Le 8 novembre 2018, l'agence de notation Moody's a publié ses estimations de croissance pour la Turquie (+1,5% en 2018, -2% en 2019 et +3% en 2020). Le FMI anticipe pour sa part une croissance de 3,5% en 2018, 0,4% en 2019 et 2,6% en 2020.

Source : Service Economique de l'Ambassade de France

### Renault demeure le premier distributeur sur le marché turc en 2018

L'Association des distributeurs automobiles (ODD) a publié le classement des ventes automobiles par marques. Ainsi, sur les 10 premiers mois de 2018, Renault demeure le premier distributeur sur le marché turc avec 68 135 unités vendues soit une baisse de 30% par rapport à la même période de 2017. Le constructeur français est suivi par Ford qui gagne deux places avec 52 700 ventes (-35,3%) et Volkswagen qui se stabilise à la troisième place avec 52 340 unités vendues (-40,7%).

Source : Service Economique de l'Ambassade de France

### La hausse des revenus liés au tourisme est de 13,9% en glissement annuel soit 22,9 Mds USD sur les 9 premiers mois de 2018

Selon l'Institut des statistiques de Turquie (TUIK), les revenus liés au tourisme (11,5 Mds USD) ont augmenté de 1% au troisième trimestre 2018 comparé à la même période 2017. Sur les 9 premiers mois de l'année la hausse des revenus est de 13,9% en glissement annuel soit 22,9 Mds USD. La hausse du nombre de touristes (+22%) ayant été supérieure à celle des revenus (+13,9%), les dépenses totales par tête ont diminué sur les 9 premiers mois de 2018 à 657 USD contre 664 USD l'année dernière.

Pour en savoir plus : <http://www.turkstat.gov.tr/PreHaberBultenleri.do?id=27615>

Source : Service Economique de l'Ambassade de France

### Les exportations de machines en hausse de 17,1%

Selon l'Association des exportateurs de machines, les exportations du secteur ont connu une hausse de 17,1% sur les 10 premiers mois de 2018 pour atteindre une valeur de 14 Mds USD par rapport à la même période 2017. Les

plus fortes hausses dans les exportations venaient des pays européens avec 59% pour les Pays Bas, 34% pour la Roumanie et 25% pour la France. Les quatre groupes d'exportation les plus importants sont : les machines de réfrigération et climatiseurs avec 1,92 Md USD d'exportations ; les moteurs et composants (1,9 Md USD) ; les machines à laver et sèche-linge (1,3 Md USD) et enfin les machines pour la construction et les mines (1 Mds USD).

Source : Service Economique de l'Ambassade de France

### Plan de sauvetage dans le secteur de la construction

Le ministre du Trésor et des Finances a annoncé un plan de sauvetage qui permettra aux entreprises de construction et aux promoteurs immobiliers de vendre leurs stocks à un fonds soutenu par l'Etat. Ce plan vise les entreprises qui ont des difficultés à payer leurs dettes et s'inscrit donc dans le plan de restructuration des dettes privées. Deux associations de constructeurs, Inder et Gyoder, ont demandé à leurs membres de faire un inventaire des propriétés invendues qui sera ensuite présenté au fonds public Emlak Konut.

Source : Service Economique de l'Ambassade de France

### La production d'acier brut a augmenté seulement de 0,9%

Selon l'Association des producteurs d'acier de Turquie, sur les 9 premiers mois de 2018, la production d'acier brut a augmenté seulement de 0,9% atteignant 28 M de tonnes comparée à la même période 2017. L'association affirme que le ralentissement est dû à la baisse de la demande dans le secteur de la construction. Les producteurs cherchent à écouler leur production à l'étranger. Sur les 9 premiers mois de cette année, les exportations ont augmenté de 12,3% en volume pour atteindre 15,2 M de tonnes contre une hausse de 30,3% en valeur atteignant 12,5 Mds USD d'exportations.

Source : Service Economique de l'Ambassade de France

### Recul du commerce extérieur turc en septembre de -3,2%

Selon TürkStat, en glissement annuel, le commerce extérieur turc a en septembre reculé de -3,2% tandis que les échanges avec la France ont reculé de -6,75%. Les exportations turques ont progressé de 22,4%, et les importations ont reculé de 18,3%, ce qui a entraîné une contraction de 77,1% du déficit commercial turc (les exportations et les importations avec la France ont crû de 9,45% et reculé de -20,9% respectivement).

Pour en savoir plus : <http://www.turkstat.gov.tr/PreHaberBultenleri.do?id=27792>

Source : Service Economique de l'Ambassade de France

### Projets et investissements étrangers en Turquie

- Depuis le début de l'année 2018, le plus grand contrat d'investissement fait en Turquie a été signé entre OYAK Çimento et Taiwan Cement Corporation (TCC). Le groupe taiwanais a racheté 40% du plus grand producteur de ciment turc pour 640 M USD.
- La marque italienne Pirelli investira 115 M USD en Turquie sur la période 2018-2020 pour étendre sa production de pneus dans la province d'Izmit via sa marque Promoteon. La compagnie prévoit de doubler ses exportations et de créer 150 emplois.

Source : ANIMA, Econostrum, Invest in Turkey, Business France, Service Economique de l'Ambassade de France, CCFT, presse



#### LES NOUVELLES DE LA CHAMBRE

Directeur de la Publication : Raphaël Esposito

Traduction : Nurdan Gürler et Burak Özdemir

La Chambre de Commerce Française en Turquie s'efforce de diffuser des informations exactes et à jour. Elle ne peut en aucun cas être tenue responsable de l'utilisation et de l'interprétation de l'information contenue dans cette publication.

#### TÜRK-FRANSIZ TİCARET DERNEĞİ CHAMBRE DE COMMERCE FRANCAISE EN TURQUIE

OTIM Yolu - Ayazma Dere Caddesi - Bareli İş Merkezi No:2-4 - K:2

Gayrettepe-Beşiktaş 34387 İstanbul

Tel : +90 212 249 29 55 – Fax : +90 212 252 51 75

E-mail : [ccift@ccift.com](mailto:ccift@ccift.com) – Web : [www.ccift.com](http://www.ccift.com)

## Commerce extérieur de la France : amélioration du déficit commercial au 3ème trimestre 2018

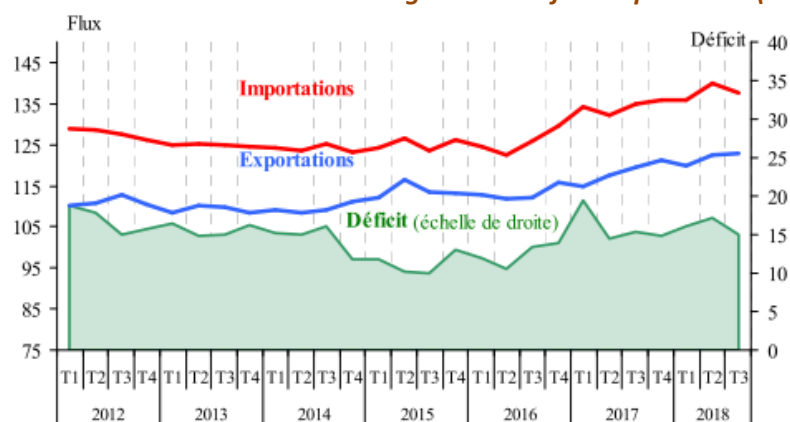
Au troisième trimestre 2018, le solde commercial FAB/FAB s'établit à -14,9 milliards d'euros, après -17,2 milliards au deuxième trimestre. Ce résultat s'explique essentiellement par l'amélioration du solde manufacturier, à la faveur d'excédents commerciaux records pour l'aéronautique et la pharmacie : des livraisons dynamiques contrastent avec des importations en repli pour ces deux produits. Dans le même temps, les flux comme les soldes des autres produits manufacturés évoluent relativement peu. À l'inverse, le solde de l'énergie se détériore, essentiellement sous l'effet d'un net rebond des achats d'hydrocarbures naturels et malgré l'amélioration du solde du pétrole raffiné, qui s'explique par la conjonction du recul des approvisionnements et la reprise des exportations..

### Evolution trimestrielle des échanges (en millions d'euros et croissance en %) :

	2017				2018		
	T1	T2	T3	T4	T1	T2	T3
<b>Exportations FAB</b>	114 961	117 627	119 471	121 148	119 984	122 603	122 813
<i>croissance</i>	-0,7%	+2,3%	+1,6%	+1,4%	-1,0%	+2,2%	+0,2%
<b>Importations FAB</b>	134 375	132 147	134 805	136 004	136 098	139 789	137 757
<i>croissance</i>	+3,7%	-1,7%	+2,0%	+0,9%	+0,1%	+2,7%	-1,5%
<b>Solde</b>	-19 414	-14 520	-15 334	-14 856	-16 114	-17 186	-14 944
<i>évolution</i>	-5 564	+4 894	-814	+478	-1 258	-1 072	+2 242
<b>Taux de couv.</b>	85,6%	89,0%	88,6%	89,1%	88,2%	87,7%	89,2%

Source : Douanes françaises - Données estimées FAB-FAB, CVS-CJO, y compris matériel militaire

### Evolution trimestrielle des échanges et du déficit depuis 2011 (milliards d'euros) :



Source : Douanes françaises - Données estimées FAB-FAB, CVS-CJO, y compris matériel militaire

Cette évolution du solde s'explique tout d'abord par le recul des importations, de -1,5 %, après quatre trimestres consécutifs de hausse. Au sein des produits manufacturés, si les premiers contributeurs à la baisse des importations sont l'aéronautique (-10,1 %) et la pharmacie (-6,0 %), la plupart des autres produits y participent également, à l'exception de la métallurgie (+3,6 %). Les achats d'hydrocarbures naturels reprennent quant à eux vivement (+20,6 %) après un trimestre orienté à la baisse.

Les exportations évoluent peu : +0,2 %, après +2,2 % au trimestre précédent. Pour autant, la nette hausse des livraisons aéronautiques (+5,9 %) et pharmaceutiques (+7,9 %) contraste avec un recul pour les autres produits manufacturés. Les exportations de produits énergétiques sont également dynamiques (+11,3 %, après +3,5 %), essentiellement du fait de la reprise des ventes de pétrole raffiné et dans une moindre mesure de la progression des ventes d'électricité.

#### LES NOUVELLES DE LA CHAMBRE

Directeur de la Publication : Raphaël Esposito

Traduction : Nurdan Gürler et Burak Özdemir

La Chambre de Commerce Française en Turquie s'efforce de diffuser des informations exactes et à jour. Elle ne peut en aucun cas être tenue responsable de l'utilisation et de l'interprétation de l'information contenue dans cette publication.

#### TÜRK-FRANSIZ TİCARET DERNEĞİ CHAMBRE DE COMMERCE FRANÇAISE EN TURQUIE

OTIM Yolu - Ayazma Dere Caddesi - Bareli İş Merkezi No:2-4 - K:2

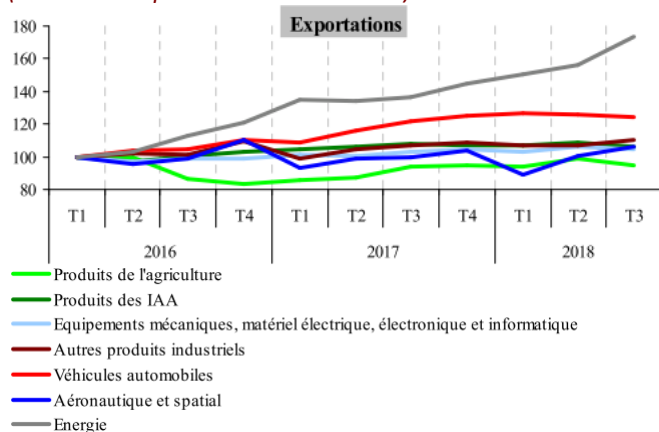
Gayrettepe-Beşiktaş 34387 İstanbul

Tel : +90 212 249 29 55 – Fax : +90 212 252 51 75

E-mail : [ccift@ccift.com](mailto:ccift@ccift.com) – Web : [www.ccift.com](http://www.ccift.com)

**Evolution des exportations par produits**

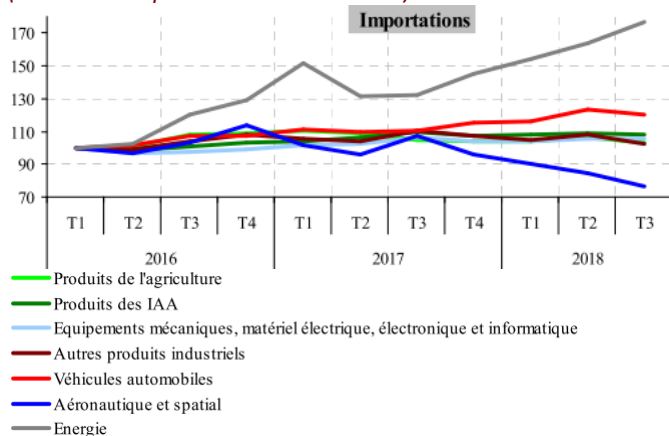
(Base 100 au premier trimestre 2016)



Source : Douanes - Données estimées CAF-FAB, CVS-CJO

**Evolution des importations par produits**

(Base 100 au premier trimestre 2016)



Source : Douanes - Données estimées CAF-FAB, CVS-CJO

Au 3<sup>e</sup> trimestre 2018, le solde CAF/FAB s'améliore de 1,2 milliard avec l'Union européenne et de 0,8 milliard avec les pays tiers. Avec les zones extracommunautaires, l'amélioration du solde est centrée sur l'Asie (0,9 milliard). Au sein de l'Union européenne, le solde s'améliore notamment avec l'Allemagne et le Royaume-Uni.

**Les principaux partenaires commerciaux de la France (Octobre 2017 à Septembre 2018)**

	Clients de la France	Valeur	%
	<b>Exportations FAB hors matériel militaire</b>	<b>476 901</b>	<b>100,0</b>
1	Allemagne	69 725	14,6
2	Espagne	37 536	7,9
3	Etats-Unis	36 336	7,6
4	Italie	36 118	7,6
5	Belgique	33 617	7,0
6	Royaume-Uni	31 711	6,6
7	Chine et Hong-Kong	24 762	5,2
8	Pays-Bas	17 850	3,7
9	Suisse	15 838	3,3
10	Pologne	9 884	2,1

	Fournisseurs de la France	Valeur	%
	<b>Importations CAF hors matériel militaire</b>	<b>557 548</b>	<b>100,0</b>
1	Allemagne	87 385	15,7
2	Chine et Hong-Kong	50 046	9,0
3	Italie	42 825	7,7
4	Belgique	38 951	7,0
5	Espagne	36 262	6,5
6	Etats-Unis	34 942	6,3
7	Pays-Bas	25 922	4,6
8	Royaume-Uni	23 915	4,3
9	Suisse	14 639	2,6
10	Pologne	10 811	1,9

**LES NOUVELLES DE LA CHAMBRE**

Directeur de la Publication : Raphaël Esposito

Traduction : Nurdan Gürlür et Burak Özdemir

La Chambre de Commerce Française en Turquie s'efforce de diffuser des informations exactes et à jour. Elle ne peut en aucun cas être tenue responsable de l'utilisation et de l'interprétation de l'information contenue dans cette publication.

**TÜRK-FRANSIZ TİCARET DERNEĞİ  
CHAMBRE DE COMMERCE FRANÇAISE EN TURQUIE**

OTIM Yolu - Ayazma Dere Caddesi - Bareli İş Merkezi No:2-4 - K:2

Gayrettepe-Beşiktaş 34387 İstanbul

Tel : +90 212 249 29 55 – Fax : +90 212 252 51 75

E-mail : [ccift@ccift.com](mailto:ccift@ccift.com) – Web : [www.ccift.com](http://www.ccift.com)



11	Singapour	7 534	1,6
<b>12</b>	<b>Turquie</b>	<b>6 718</b>	<b>1,4</b>
13	Japon	6 317	1,3
14	Russie	5 682	1,2
15	Inde	5 322	1,1
16	Portugal	5 075	1,1
17	Suède	5 072	1,1
18	Algérie	5 036	1,1
19	République tchèque	4 874	1,0
20	Corée du Sud	4 614	1,0
	Autres pays	107 280	22,5

11	Japon	9 942	1,8
12	Russie	9 147	1,6
<b>13</b>	<b>Turquie</b>	<b>7 897</b>	<b>1,4</b>
14	République tchèque	7 507	1,3
15	Portugal	6 676	1,2
16	Irlande	6 518	1,2
17	Suède	6 284	1,1
18	Autriche	6 188	1,1
19	Inde	5 940	1,1
20	Arabie Séoudite	5 900	1,1
	Autres pays	119 851	21,5

Source : Douanes françaises. Données brutes estimées en millions d'euros

Pour en savoir plus : [http://lekiosque.finances.gouv.fr/Appchiffre/Portail\\_default.asp](http://lekiosque.finances.gouv.fr/Appchiffre/Portail_default.asp)

Source : Douanes françaises

## Brèves économiques de France

### « Gilets jaunes » : Le Ministre de l'Economie s'alarme des répercussions économiques

Commerce, agroalimentaire, hôtellerie-restauration, tourisme : de nombreux secteurs sont touchés par les blocages et les violences. « L'impact est sévère et continu », a estimé le ministre de l'Economie, Bruno Le Maire, le 3 décembre.

Pour en savoir plus : <https://www.lesechos.fr/economie-france/conjoncture/0600263206946-gilets-jaunes-bercy-salarme-des-repercussions-economiques-2226684.php>

Source : Les Echos

### Le patrimoine des ménages en 2018 en France

Début 2018, 93 % des ménages vivant en France possèdent un patrimoine financier, immobilier ou professionnel. Près de six ménages sur dix détiennent au moins un actif financier autre qu'un compte-chèques et au moins un bien immobilier. Entre 2015 et 2018, la détention de patrimoine diminue, qu'il s'agisse du patrimoine financier ou, dans une moindre mesure, du patrimoine immobilier. En particulier, après dix ans de hausse, la détention d'un livret A (compte épargne) recule depuis 2015. La baisse de la détention des valeurs mobilières se poursuit également depuis 2010. À l'inverse, la détention d'assurance-vie, sur supports risqués notamment, et d'épargne logement sont en hausse sur la période.

Pour en savoir plus : <https://www.insee.fr/fr/statistiques/3658937>

Source : Insee

### Chute de la confiance des ménages en novembre

La confiance des ménages a fortement baissé en novembre, le pessimisme des Français sur l'évolution de leur niveau de vie, illustré par le mouvement des Gilets jaunes, se combinant avec un net regain des craintes sur le chômage, selon l'Insee. L'indicateur synthétisant cette confiance dans la situation économique a perdu trois points sur le mois pour revenir à 92, son plus bas niveau depuis février 2015. Il se situe nettement en deçà de sa moyenne de longue période, calée à 100.

Pour en savoir plus : <https://www.insee.fr/fr/statistiques/3651554>

<https://www.lesechos.fr/economie-france/conjoncture/0600226336428-en-pleine-crise-des-gilets-jaunes-le-moral-des-menages-chute-2225096.php>

Source : Reuters

#### LES NOUVELLES DE LA CHAMBRE

Directeur de la Publication : Raphaël Esposito

Traduction : Nurdan Gürler et Burak Özdemir

La Chambre de Commerce Française en Turquie s'efforce de diffuser des informations exactes et à jour. Elle ne peut en aucun cas être tenue responsable de l'utilisation et de l'interprétation de l'information contenue dans cette publication.

#### TÜRK-FRANSIZ TİCARET DERNEĞİ CHAMBRE DE COMMERCE FRANÇAISE EN TURQUIE

OTIM Yolu - Ayazma Dere Caddesi - Bareli İş Merkezi No:2-4 - K:2  
Gayrettepe-Beşiktaş 34387 İstanbul

Tel : +90 212 249 29 55 – Fax : +90 212 252 51 75

E-mail : [ccift@ccift.com](mailto:ccift@ccift.com) – Web : [www.ccift.com](http://www.ccift.com)

## Les défaillances d'entreprises devraient repartir à la hausse en 2019

Les économistes de la Coface s'attendent à une hausse de 0,8 % des défaillances des entreprises en 2019, en lien avec le ralentissement économique. Le secteur de la construction est en première ligne.

Pour en savoir plus : <https://www.lesechos.fr/economie-france/conjoncture/0600226336428-en-pleine-crise-des-gilets-jaunes-le-moral-des-menages-chute-2225096.php>

Source : Les Echos

## En novembre 2018, les prix à la consommation augmentent de 1,9 % sur un an

Sur un an, les prix à la consommation ralentiraient à +1,9 % en novembre 2018, après +2,2 % en octobre, selon l'estimation provisoire réalisée en fin de mois. La baisse de l'inflation résulterait d'un ralentissement des prix des services, de l'énergie, de l'alimentation et du tabac. Ceux des produits manufacturés reculeraient un peu moins que le mois précédent.

Pour en savoir plus : <https://www.insee.fr/fr/statistiques/3654200>

Source : Insee

## En octobre 2018, nouvelle hausse des prix de production de l'industrie (+0,5 %)

Sur l'ensemble des marchés (intérieur et extérieurs), les prix de production des produits industriels sont en hausse en octobre pour le sixième mois consécutif (+0,5 % après +0,3 % en septembre) ; sur un an, ils sont toujours dynamiques (+3,6 %).

Pour en savoir plus : <https://www.insee.fr/fr/statistiques/3669505>

Source : Insee

## La consommation des ménages en biens rebondit en octobre (+0,8 %)

En octobre 2018, les dépenses de consommation des ménages en biens rebondissent de 0,8 % en volume\*, après une nette baisse en septembre (-2,0 %). Ce rebond est notamment porté par l'augmentation de la consommation alimentaire (+0,9 %) et de biens fabriqués (+0,8 %)

Pour en savoir plus : <https://www.insee.fr/fr/statistiques/3654025>

Source : Insee

## Saison touristique d'été 2018 : Fréquentation en hausse, grâce à la clientèle non résidente

En France métropolitaine, la fréquentation estivale des hébergements collectifs touristiques augmente de 1,3 % en 2018, après + 6,1 % en 2017, année de rattrapage après le recul à la suite des attentats terroristes de 2015 et 2016.

Pour en savoir plus : <https://www.insee.fr/fr/statistiques/3649918>

Source : Insee

## Le taux de chômage reste stable au 3ème trimestre

Le taux de chômage est stable, à 9,1 % de la population active en France entière (hors Mayotte) au troisième trimestre, selon des chiffres provisoires de l'Insee publiés mardi, avec 2,73 millions de chômeurs.

Sur un an, le taux de chômage mesuré par l'Institut national de la statistique et des études économiques, selon les normes du Bureau international du travail (BIT), est en recul de 0,5 %, et retrouve son niveau de début 2011. En France métropolitaine, ce taux s'établit à 8,8 %, ce qui représente 2,6 millions de chômeurs, soit 22 000 chômeurs de plus. Le chiffre du deuxième trimestre a été révisé de 0,1 point, passant de 8,7 % à 8,8 %.

Le taux de chômage des jeunes reste toujours au-dessus des 20 % à 21,3 % pour la France entière, et 20,6 % pour la France métropolitaine. À noter que le taux de chômage des hommes de 15-24 ans est en hausse d'un point.

### FRANCE

### LE CHÔMAGE STABLE AU 3<sup>E</sup> TRIMESTRE

Taux de chômage au sens du BIT, en %.

Au 3<sup>e</sup> trim. 2018: 9,1%\*  
-0,5 point / au 3<sup>e</sup> trim. 2017



\*Prévisions. Source: Insee (novembre 2018).

VISACTU

#### LES NOUVELLES DE LA CHAMBRE

Directeur de la Publication : Raphaël Esposito

Traduction : Nurdan Gürler et Burak Özdemir

La Chambre de Commerce Française en Turquie s'efforce de diffuser des informations exactes et à jour. Elle ne peut en aucun cas être tenue responsable de l'utilisation et de l'interprétation de l'information contenue dans cette publication.

#### TÜRK-FRANSIZ TİCARET DERNEĞİ CHAMBRE DE COMMERCE FRANÇAISE EN TURQUIE

OTIM Yolu - Ayazma Dere Caddesi - Bareli İş Merkezi No:2-4 - K:2  
Gayrettepe-Beşiktaş 34387 İstanbul

Tel : +90 212 249 29 55 – Fax : +90 212 252 51 75

E-mail : [ccift@ccift.com](mailto:ccift@ccift.com) – Web : [www.ccift.com](http://www.ccift.com)

Quant au taux de chômage des 50 ans et plus, il est de 6,4 % (France entière), et s'inscrit en baisse de 0,1 point, tandis qu'il est quasi stable pour les 25-49 ans.

Source : L'Alsace

### Les investisseurs étrangers restent séduits par la France de Macron

Selon une enquête de Business France, 82 % des entreprises étrangères jugent que « la France est un pays où il faut investir ».

Pour en savoir plus : <https://www.lesechos.fr/economie-france/conjoncture/0600144993379-les-investisseurs-etrangers-restent-seduits-par-la-france-de-macron-2223908.php>

Source : Les Echos

### Christophe Lecourtier : « Avec le Brexit, il y aura d'autres vagues d'arrivées d'entreprises en France »

Pour le directeur général de Business France, l'Hexagone est revenu dans la course pour attirer les investisseurs étrangers et talonne désormais l'Allemagne. Avec la perspective du Brexit, entre 3.000 et 4.000 emplois ont déjà été redéployés en France.

Pour en savoir plus : <https://www.lesechos.fr/economie-france/conjoncture/0600144571139-christophe-lecourtier-avec-le-brexit-il-y-aura-dautres-vagues-darrivees-dentreprises-en-france-2223910.php>

Source : Les Echos

### L'industrie française championne d'Europe de l'attractivité !

L'attractivité industrielle de la France a bondi en 2017. La France se retrouve en tête du palmarès établi par le cabinet d'audit EY.

Pour en savoir plus : <https://www.capital.fr/entreprises-marches/france-bond-de-lattractivite-industrielle-en-2017-1315831>

Source : Capital

### Climat des affaires stable en novembre

Le climat des affaires en France est resté stable en novembre, malgré des perspectives légèrement dégradées sur le plan de l'emploi, selon l'Insee. L'indicateur, calculé à partir des réponses des chefs d'entreprise des principaux secteurs d'activité marchande, s'est établi à 104 points, soit le même niveau qu'en octobre. Ce niveau reste "au-dessus de sa moyenne de longue période", qui est de 100 points, rappelle toutefois l'Insee.

Pour en savoir plus : <https://www.insee.fr/fr/statistiques/3649751>

<https://www.insee.fr/fr/statistiques/3649694> (services)

<https://www.insee.fr/fr/statistiques/3649745> (commerce de détail)

<https://www.insee.fr/fr/statistiques/3649705> (commerce de gros)

<https://www.insee.fr/fr/statistiques/3649731> (industrie manufacturière)

<https://www.insee.fr/fr/statistiques/3649723> (industrie du bâtiment)

Source : AFP

### Publication de « France, portrait social »

L'ouvrage « France, portrait social » de la collection « Insee Références » s'adresse à tous ceux qui souhaitent mieux connaître la société française.

Pour en savoir plus : <https://www.insee.fr/fr/statistiques/3646226>

Source : Insee

### Accélération des créations d'entreprises en octobre 2018

En octobre 2018, le nombre total de créations d'entreprises tous types d'entreprises confondus accélère (+4,3 % après +1,1 % en septembre, en données corrigées des variations saisonnières et des jours ouvrables). Les créations d'entreprises classiques ralentissent (+0,8 % après +1,6 %) alors que les immatriculations de micro-entrepreneurs sont en forte hausse (+8,4 % après +0,4 %).

Pour en savoir plus : <https://www.insee.fr/fr/statistiques/3646875>

Source : Insee

### En octobre 2018, les prix à la consommation augmentent de 0,1 % sur un mois et de 2,2 % sur un an

En octobre 2018, l'indice des prix à la consommation (IPC) rebondit légèrement à +0,1 % sur un mois, après un repli de 0,2 % en septembre. Ce rebond résulte d'une accélération des prix énergétiques (+1,8 % après +0,9 %). Ceux des services sont stables après un repli de 1,5 % en septembre. Les prix des produits manufacturés sont également inchangés après +1,3 % le mois précédent. Le repli des prix des produits frais (-1,2 % après +3,8 %) limite le rebond mensuel d'ensemble.

Pour en savoir plus : <https://www.insee.fr/fr/statistiques/3646297>

Source : Insee

### L'économie française a créé 30.200 emplois au troisième trimestre, en progression de 0,2%

L'emploi s'est légèrement repris au troisième trimestre, selon les chiffres publiés par l'Insee et la Dares. Au cours de cette période, l'économie française aurait créé 30.200 emplois, selon une première estimation. Ce qui correspond à une hausse de 0,2 % par rapport au deuxième trimestre. L'Insee et la Dares estiment en effet désormais une progression de 0,1 % pour le seul secteur privé au printemps. A fin septembre, le secteur privé comptait donc 19,43 millions de salariés.

Pour en savoir plus : <https://www.insee.fr/fr/statistiques/3645479>

<https://www.lesechos.fr/economie-france/conjoncture/0600135369138-leconomie-francaise-a-cree-30200-emplois-au-troisieme-trimestre-2221300.php>

Source : Les Echos

### La croissance retrouve son rythme de croisière en France

La fin de l'année devrait être plutôt bonne pour l'économie française. Tout comme l'Insee, la Banque de France a indiqué ce lundi qu'elle prévoyait une croissance de 0,4 % au quatrième trimestre, après une progression équivalente du PIB entre juillet et septembre. Sur l'année 2018, l'activité devrait croître de 1,6 %, selon la banque centrale.

Pour en savoir plus : <https://www.lesechos.fr/economie-france/conjoncture/0600130380263-la-croissance-retrouve-son-rythme-de-croisiere-en-france-2221078.php>

Source : Les Echos

### En septembre 2018, la production manufacturière diminue (-2,1 %)

En septembre 2018, la production diminue nettement dans l'industrie manufacturière (-2,1 % après +0,4 %) et dans l'ensemble de l'industrie (-1,8 % après +0,2 %).

Pour en savoir plus : <https://www.insee.fr/fr/statistiques/3643988>

<https://www.lesechos.fr/economie-france/conjoncture/0600117038484-la-production-industrielle-chute-fortement-en-septembre-2220538.php>

Source : Insee

### Les chefs d'entreprise de l'industrie revoient à la baisse leurs anticipations d'investissement pour 2018, mais prévoient une hausse en 2019

Interrogés en octobre 2018, les chefs d'entreprise de l'industrie manufacturière anticipent une baisse de 1 % en valeur de leur investissement en 2018 par rapport à 2017. Pour 2019, ils prévoient des dépenses d'investissement en hausse de 4 % par rapport à 2018.

Pour en savoir plus : <https://www.insee.fr/fr/statistiques/3643263>

<https://www.lesechos.fr/economie-france/conjoncture/0600109764916-investissement-les-industriels-revoient-leurs-previsions-a-la-baisse-2220146.php>

<https://www.lesechos.fr/economie-france/conjoncture/0600110179008-linvestissement-industriel-connait-quelques-rates-2220252.php>

Source : Insee



## Prochain workshop de la Chambre ... le 13 décembre 2018

Les «Workshops» de la Chambre de Commerce Française en Turquie sont des réunions techniques d'informations et d'échanges organisées en collaboration avec des sociétés adhérentes. A destination des PME turques et françaises comme des grandes entreprises, ces rendez-vous ont pour vocation d'apporter des éléments de réponse à leurs diverses problématiques et de leur fournir des informations personnalisées. La session débute par l'intervention d'un professionnel, éventuellement complétée par des témoignages d'entreprises. Elle est ensuite suivie par une séance de questions-réponses puis d'échanges si le thème s'y prête.



**Thursday**  
**13 December**

**9h00 – 11h00**

### 2018 4th Quarter Remuneration & Benefits Trends in Turkey & Impacts on Human Capital

Mercer Turkey Office have recently conducted couple of Surveys to hear different voices from the companies that they are working with, regarding the rapid inflation change, devaluation of TRY and how companies in Turkey react to these changes.

In order to keep their salary increase data up-to-date, they had conducted **SPOT SURVEYS** on **June, August and October 2018** in addition to Turkey Total Remuneration Survey that they realize on yearly base.

To find their latest reports, follow them on LinkedIn [Mercer Türkiye](#)

We invite you to share their latest reports results and respectively respond to your questions on

**In English only**  
**(no translation)**

- **2018 Total Remuneration Survey Results and highlighted outcomes from Spot Surveys**
- **Latest Trends impacting Benefits and Flexible Benefits Programs in Turkey**

#### Speakers :

- Mr. [Güneş Nalbantoğlu](#), Mercer Career & Remuneration Consulting Leader
- Mrs. [Şadiye Aızıık](#), Mercer Business Development Leader
- Mr. [Can Suntay](#), Mercer Benefits Consulting Services Leader

#### Program :

09.00 : Welcome  
09.15 : Presentations  
10.15 : Questions & Answers  
11.00 : End of the workshop

Place : Türk-Fransız Ticaret Derneği

Address : OTIM Yolu - Ayazma Dere Caddesi, Pazar Sokak No:2-4 - Bareli İş Merkezi K:2, Gayrettepe-İstanbul

Pour plus d'informations et vous inscrire à cet événement, [CLIQUEZ ICI](#)

#### LES NOUVELLES DE LA CHAMBRE

Directeur de la Publication : Raphaël Esposito

Traduction : Nurdan Gürler et Burak Özdemir

La Chambre de Commerce Française en Turquie s'efforce de diffuser des informations exactes et à jour. Elle ne peut en aucun cas être tenue responsable de l'utilisation et de l'interprétation de l'information contenue dans cette publication.

#### TÜRK-FRANSIZ TİCARET DERNEĞİ CHAMBRE DE COMMERCE FRANCAISE EN TURQUIE

OTIM Yolu - Ayazma Dere Caddesi - Bareli İş Merkezi No:2-4 - K:2  
Gayrettepe-Beşiktaş 34387 İstanbul

Tel : +90 212 249 29 55 – Fax : +90 212 252 51 75

E-mail : [ccift@ccift.com](mailto:ccift@ccift.com) – Web : [www.ccift.com](http://www.ccift.com)

## Soirées « Beaujolais Nouveau » organisées par la Chambre à Istanbul, à Izmir et à Mudanya/Bursa fin novembre : un franc succès qui s'arrose !

Placée sous le haut patronage de S.E.M. Charles Fries, Ambassadeur de France en Turquie, la 18ème édition de la soirée Beaujolais Nouveau organisée par la Chambre de Commerce Française en Turquie, s'est tenu le jeudi 15 novembre sous les ors du Palais de France, en présence de Monsieur Bertrand Buchwalter, Consul général de France à Istanbul, de Madame Zeynep Necipoğlu, Présidente de la Chambre et de plus de 400 personnes de la communauté franco-turque d'Istanbul. Depuis 12 ans, sont associés à cet événement les primeurs, blanc et rouge, de Kavaklıdere.



**KAVAKLIDERE**  
ŞİRKETLER GRUBU

**sodexo**  
YAŞAM KALİTESİ HİZMETLERİ

**RENAULT**  
Passion for life

**AIRFRANCE**

**TAV**  
Passport

**INTEGRA**  
INSURANCE BROKER

**Uludağ**  
PREMIUM

**NUANCE**  
NUANCE TİCARET MENKUL DEĞERLER A.Ş.  
NUANCE SERBEST FİNANSEME MALİ HESAPLAMA A.Ş.

**DASSAULT**  
SYSTEMES

**JPA**  
INTERNATIONAL  
ARKAN & ERGİN  
Avukatlık, Ticaret, SAS  
Turkey

**GIDE**  
GIDE LOYRETTE NOUËL

**ASSISTANCE**  
hizmet / yeniden tanımlanıyor

**BOSFOR**  
LOGISTICS  
BORSA İZMİR VE İZMİRİLİKLERİ LTD. ŞTİ.

**RÉPUBLIQUE FRANÇAISE**  
Liberté • Égalité • Fraternité

### LES NOUVELLES DE LA CHAMBRE

Directeur de la Publication : Raphaël Esposito

Traduction : Nurdan Gürler et Burak Özdemir

La Chambre de Commerce Française en Turquie s'efforce de diffuser des informations exactes et à jour. Elle ne peut en aucun cas être tenue responsable de l'utilisation et de l'interprétation de l'information contenue dans cette publication.

### TÜRK-FRANSIZ TİCARET DERNEĞİ CHAMBRE DE COMMERCE FRANÇAISE EN TURQUIE

OTIM Yolu - Ayazma Dere Caddesi - Bareli İş Merkezi No:2-4 - K:2  
Gayrettepe-Beşiktaş 34387 İstanbul

Tel : +90 212 249 29 55 – Fax : +90 212 252 51 75

E-mail : [ccift@ccift.com](mailto:ccift@ccift.com) – Web : [www.ccift.com](http://www.ccift.com)



L'arrivée du Beaujolais Nouveau, le 3eme jeudi mois de novembre, est une fête traditionnelle populaire célébrée partout en France depuis plus 60 ans et depuis 2001 en Turquie. Moment de partage, d'amitié, de fraternité, cette soirée a permis aux participants de nouer ou d'approfondir des relations amicales, de développer des relations d'affaires, de rencontrer de nouveaux arrivants dans la communauté franco-turque ou tout simplement de se retrouver le temps d'un soir dans une atmosphère conviviale associant vins, fromages et charcuteries français et turcs.

Des soirées identiques se sont également tenues à **Izmir** (17<sup>ème</sup> édition, le 16 novembre au Consulat) et à **Bursa** (10<sup>ème</sup> édition, le 21 novembre à l'hôtel Montania à Mudanya), grâce au soutien et à la présence de Zeliha Toprak et de Mehmet Erbak, respectivement Consul Honoraire d'Izmir et de Bursa, ont accueilli chacune 160 personnes.



## IZMIR



## BURSA



### LES NOUVELLES DE LA CHAMBRE

Directeur de la Publication : Raphaël Esposito

Traduction : Nurdan Gürler et Burak Özdemir

La Chambre de Commerce Française en Turquie s'efforce de diffuser des informations exactes et à jour. Elle ne peut en aucun cas être tenue responsable de l'utilisation et de l'interprétation de l'information contenue dans cette publication.

### TÜRK-FRANSIZ TİCARET DERNEĞİ CHAMBRE DE COMMERCE FRANCAISE EN TURQUIE

OTIM Yolu - Ayazma Dere Caddesi - Bareli İş Merkezi No:2-4 - K:2  
Gayrettepe-Beşiktaş 34387 İstanbul

Tel : +90 212 249 29 55 – Fax : +90 212 252 51 75

E-mail : [ccift@ccift.com](mailto:ccift@ccift.com) – Web : [www.ccift.com](http://www.ccift.com)

## Rencontre mensuelle des Membres de la Chambre à l'hôtel Le Méridien à Etiler/Istanbul du 5 décembre 2018

Comme chaque 1er mercredi du mois, de 19h à 21h, la Chambre a donné rendez-vous à ses adhérents au Bar l'Eclipse (34ème étage) de l'hôtel Le Méridien à Etiler.

Le 7 novembre dernier, une trentaine de personnes ont ainsi participé à cet afterwork mensuel, dont l'objectif est de permettre aux participants d'échanger entre eux et de développer leurs réseaux d'affaires et de contacts.

La Chambre remercie vivement l'équipe du Méridien et son Directeur Général Uygur Koças pour leur accueil, la qualité du service et des prestations culinaires, permettant ainsi à l'ensemble des participants de passer un moment agréable dans ce lieu chaleureux bénéficiant d'une vue exceptionnelle sur Istanbul ...



Prochain Rendez-vous le **mercredi 9 janvier 2019** ... Même lieu ... Même heure.  
Pour vous inscrire : [cliquez-ici](#)

[www.cciftemploi.com](http://www.cciftemploi.com)  **CCI FRANCE TURQUIE**  
Türk-Fransız Ticaret Derneği

La nouvelle plateforme  
emploi de la communauté  
d'affaires franco-turque



Türk-Fransız  
iş dünyasının yeni  
istihdam platformu



Pour en savoir plus,  
**CLIQUEZ-ICI**

 **CCI FRANCE TURQUIE**  
Türk-Fransız Ticaret Derneği

VOTRE LOGO SOCIETE

NOM, PRENOM  
Fonction

OTIM Yolu - Ayazma Dere Caddesi  
Bareli İş Merkezi No:2-4 - K:2  
Gayrettepe-Besiktas,34387 Istanbul

Tel : +90 212  
Fax : +90 212  
E-mail :  
www :

**SIMPLIFIEZ VOTRE IMPLANTATION EN TURQUIE**  
avec les bureaux clés en main du Centre d'Affaires de la Chambre

### LES NOUVELLES DE LA CHAMBRE

Directeur de la Publication : Raphaël Esposito

Traduction : Nurdan Gürler et Burak Özdemir

La Chambre de Commerce Française en Turquie s'efforce de diffuser des informations exactes et à jour. Elle ne peut en aucun cas être tenue responsable de l'utilisation et de l'interprétation de l'information contenue dans cette publication.

### TÜRK-FRANSIZ TİCARET DERNEĞİ CHAMBRE DE COMMERCE FRANCAISE EN TURQUIE

OTIM Yolu - Ayazma Dere Caddesi - Bareli İş Merkezi No:2-4 - K:2

Gayrettepe-Besiktas 34387 İstanbul

Tel : +90 212 249 29 55 – Fax : +90 212 252 51 75

E-mail : [ccift@ccift.com](mailto:ccift@ccift.com) – Web : [www.ccift.com](http://www.ccift.com)