

Les Nouvelles de la Chambre
SEPTEMBRE 2018
EYLÜL 2018



CCI FRANCE TURQUIE
Türk-Fransız Ticaret Derneği



Membres "Grand Partenaire" - "Büyük Ortak" Üyeler

Carrefour



RENAULT
 Passion for life

Life Is On

Schneider Electric



SOMMAIRE

Editorial

Nous nous devons d'être confiants dans l'avenir économique du pays et dans notre capacité à retrouver le chemin de la stabilité et du développement économiques [En savoir plus](#)

Nouveaux membres

Ce mois-ci, 3 nouveaux membre ont rejoint la Chambre [En savoir plus](#)

Actualités de la Chambre

Rencontre mensuelle des Membres de la Chambre au Bar l'Eclipse de l'hôtel Le Méridien à Etiler/Istanbul du 5 septembre 2018 [En savoir plus](#)

« Blockchain, Crypto Currencies & New Era » : workshop du 11 juillet 2018 [En savoir plus](#)

4ème édition du Séminaire de formation interculturelle "Travailler avec les Français" : 12 octobre 2018 [En savoir plus](#)

7ème édition du Séminaire de formation interculturelle « Travailler, négocier et vivre avec les Turcs et en Turquie » : 19 et 20 octobre 2018 [En savoir plus](#)

Focus du mois

Les échanges commerciaux franco-turcs au 1er semestre 2018 augmentent de 8,2% par rapport au 2nd semestre 2017 et de 5,0% par rapport au 1er semestre 2017 [En savoir plus](#)

Brèves économiques

... de Turquie [En savoir plus](#)

... de France [En savoir plus](#)

A savoir

Commerce extérieur de la Turquie au 1er semestre 2018 : hausse du déficit commercial (+31,6%) [En savoir plus](#)

Commerce extérieur de la France : creusement du déficit commercial au 2eme trimestre 2018 [En savoir plus](#)

Entretien avec M. Emre Doğueri, Directeur général de Citroën Turkey, membre Partenaire de la Chambre : Citroën aims to grow both in Turkey and the global markets [En savoir plus](#)

LES NOUVELLES DE LA CHAMBRE

Directeur de la Publication : Raphaël Esposito

Traduction : Nurdan Gürler et Burak Özdemir

La Chambre de Commerce Française en Turquie s'efforce de diffuser des informations exactes et à jour. Elle ne peut en aucun cas être tenue responsable de l'utilisation et de l'interprétation de l'information contenue dans cette publication.

TÜRK-FRANSIZ TİCARET DERNEĞİ CHAMBRE DE COMMERCE FRANCAISE EN TURQUIE

OTIM Yolu - Ayazma Dere Caddesi - Bareli İş Merkezi No:2-4 - K:2

Gayrettepe-Beşiktaş 34387 İstanbul

Tel : +90 212 249 29 55 – Fax : +90 212 252 51 75

E-mail : ccift@ccift.com – Web : www.ccift.com



Éditorial : Nous nous devons d'être confiants dans l'avenir économique du pays et dans notre capacité à retrouver le chemin de la stabilité et du développement économiques

Istanbul, le 6 septembre 2018

Cher(e)s Adhérent(e)s,
Chers Ami(e)s de la Chambre de Commerce Française en Turquie,

A l'heure où sonne la rentrée, l'économie de notre pays traverse une période difficile ...

Mais la Turquie est un grand pays, membre du G20 et 7ème puissance économique européenne, qui a connu d'autres situations de fortes difficultés économiques dans son histoire et a toujours su les affronter. La capacité d'adaptation et le dynamisme des Turcs et leur réactivité face à des environnements difficiles sont assez exceptionnels et méritent d'être rappelés. En dépit de la situation actuelle à laquelle nous devons solidairement faire face, nous nous devons d'être confiants dans l'avenir économique du pays et dans notre capacité à retrouver, comme par le passé, le chemin de la stabilité et du développement économiques.

Rappelons par ailleurs que deux échéances et autant de mesures pour soutenir l'activité économique du pays et éviter une crise de liquidité sont très attendues :

- la réunion de la Banque Centrale de Turquie qui se réunira le 13 septembre
- la présentation par le gouvernement du Plan de Moyen Terme.

La lutte contre l'inflation et la baisse du déficit courant en seront les principales priorités. Affaire à suivre donc ...

Les Ministres de l'Economie français et turcs, MM. Bruno Le Maire et Berat Albayrak, se sont rencontrés le 27 août à Paris. A cette occasion, l'objectif des 20Mds d'euros d'échanges commerciaux entre les deux pays a été réaffirmé, la coopération sur de nouveaux secteurs et la négociation sur la rénovation de la convention fiscale entre les deux pays pourraient être ouvertes. Bruno Le Maire a par ailleurs indiqué que « La France continuera à soutenir toutes les entreprises françaises qui font du commerce avec la Turquie. C'est à nos yeux le meilleur moyen de renforcer ces liens économiques et commerciaux entre nos deux nations ». Dont acte.

Transition facile pour évoquer, comme tous les 3 mois, les résultats du commerce extérieur franco-turc publiés par les Douanes françaises. Le volume des échanges commerciaux franco-turcs, avec un montant total de 7,564 milliards € au 1er semestre 2018 est hausse de +8,2% par rapport au 2nd semestre 2017 et de +5,0% par rapport au 1er semestre 2017. Les exportations des entreprises françaises vers la Turquie augmentent peu (+1,7%) alors que celles des entreprises turques vers la France font un bond de +14,4% par rapport au 2nd semestre 2017. Le solde de la balance commerciale entre les deux pays est bénéficiaire pour la Turquie (près de 643 millions d'€, en amélioration par rapport aux 2 semestres précédents). Le même constat peut être avancé ... La structure du commerce bilatéral franco-turc demeure inchangée comme c'est le cas depuis une décennie. Elle reste donc toujours aussi vulnérable et cyclique car dépendant des achats-ventes de matériel de transport (secteurs automobile et aéronautique) qui représente plus d'un tiers du total des échanges entre les deux pays. (cf. notre article sur « Les échanges commerciaux franco-turcs au 1er semestre 2018 ... »)

En cette période de rentrée, il est également d'usage de vous communiquer notre programme des semaines à venir :

- **Mercredi 3 Octobre de 19h à 21h au bar L'Eclipse de l'hôtel Le Méridien** : Rencontre Mensuelle des Membres ; [cliquez-ici pour vous inscrire](#)
- **Vendredi 12 octobre de 8h à 19h à la Chambre** : Formation interculturelle « Travailler avec les Français » pour les dirigeants et cadres turcs, en turc ; [cliquez-ici pour en savoir plus](#)
- **Vendredi 19 et samedi 20 octobre de 8h à 19h à la Chambre** : Formation interculturelle « Travailler avec les Turcs » pour les dirigeants et cadres français, en français ; [cliquez-ici pour en savoir plus](#)

LES NOUVELLES DE LA CHAMBRE

Directeur de la Publication : Raphaël Esposito

Traduction : Nurdan Gürler et Burak Özdemir

La Chambre de Commerce Française en Turquie s'efforce de diffuser des informations exactes et à jour. Elle ne peut en aucun cas être tenue responsable de l'utilisation et de l'interprétation de l'information contenue dans cette publication.

TÜRK-FRANSIZ TİCARET DERNEĞİ CHAMBRE DE COMMERCE FRANÇAISE EN TURQUIE

OTIM Yolu - Ayazma Dere Caddesi - Bareli İş Merkezi No:2-4 - K:2

Gayrettepe-Beşiktaş 34387 İstanbul

Tel : +90 212 249 29 55 – Fax : +90 212 252 51 75

E-mail : ccift@ccift.com – Web : www.ccift.com

D'autres événements suivront ... comme un dîner-conférence avec Mme Ruhsar PEKCAN, Ministre du Commerce le mardi 9 octobre prochain. Une communication aux membres sera adressée sous peu.

Je souhaiterai conclure en adressant à Mme Véronique Priour, toute nouvelle directrice du bureau en Turquie de Business France, nos plus chaleureuses félicitations pour sa promotion ainsi que tous nos vœux de réussite dans l'accomplissement de ses importantes missions au service des relations économiques franco-turques. Nous remercions également son prédécesseur, M. Pascal Lecamp, appelé à d'autres fonctions au sein de l'agence à Paris, pour le travail et l'esprit d'équipe qui l'ont caractérisés au cours de ces deux années de collaboration avec la Chambre. Nous lui souhaitons tout le meilleur pour la suite de sa carrière.

A très bientôt. Et restons solidaire et optimiste...

Bien cordialement.

Zeynep NECİPOĞLU
Présidente

Nouveau(x) membre(s)

➔ **VARAN OTELCİLİK A.Ş. (Movenpick Otel Ankara)**

- ♦ Adhérent : Atakan TURHAN- Directeur Général
- ♦ Activité : Hôtellerie
- ♦ Tel : (0312) 258 58 00
- ♦ Web : www.movenpick.com

➔ **HALAMAN MATBAACILIK ve AMBALAJ**

- ♦ Adhérent : Barlas YILMAZ- Coordinateur
- ♦ Activité : Imprimerie, Papier plastique, emballage
- ♦ Tel : (0212) 867 01 00
- ♦ Web : www.halaman.com

➔ **CATENON İNSAN KAYNAKLARI ve DANIŞMANLIK LTD.ŞTİ**

- ♦ Adhérent : Raphael LOPEZ- Directeur de Recherche
- ♦ Activité : Ressources Humaines
- ♦ Tel : (0216) 573 18 29

Les échanges commerciaux franco-turcs au 1er semestre 2018 augmentent de 8,2% par rapport au 2nd semestre 2017 et de 5,0% par rapport au 1^{er} semestre 2017

Comme tous les trimestres, nous vous livrons les résultats du commerce extérieur franco-turc publiés par les Douanes françaises.

Le volume des échanges commerciaux franco-turcs, avec un montant total de 7,564 milliards € au 1^{er} semestre 2018 est hausse de +8,2% par rapport au 2nd semestre 2017 et de +5,0% par rapport au 1^{er} semestre 2017. Les exportations des entreprises françaises vers la Turquie augmentent peu (+1,7%) alors que celles des entreprises turques vers la France font un bond de +14,4% par rapport au 2nd semestre 2017. Le solde de la balance commerciale entre les deux pays est bénéficiaire pour la Turquie (près de 643 millions d'€, en amélioration par rapport aux 2 semestres précédents).

LES NOUVELLES DE LA CHAMBRE

Directeur de la Publication : Raphaël Esposito
Traduction : Nurdan Gürler et Burak Özdemir
La Chambre de Commerce Française en Turquie s'efforce de diffuser des informations exactes et à jour. Elle ne peut en aucun cas être tenue responsable de l'utilisation et de l'interprétation de l'information contenue dans cette publication.

TÜRK-FRANSIZ TİCARET DERNEĞİ CHAMBRE DE COMMERCE FRANCAISE EN TURQUIE

OTIM Yolu - Ayazma Dere Caddesi - Bareli İş Merkezi No:2-4 - K:2
Gayrettepe-Beşiktaş 34387 İstanbul
Tel : +90 212 249 29 55 – Fax : +90 212 252 51 75
E-mail : ccift@ccift.com – Web : www.ccift.com

Tab.1 – Évolution semestrielle des échanges franco-turcs (2015-2018)

(en millions d'euros / croissance en % d'une période à l'autre)

	2015		2016		2017		2018
	S1	S2	S1	S2	S1	S2	S1
Exportations françaises en Turquie	4 125 769	2 967 561	3 701 042	3 302 989	3 297 369	3 404 444	3 460 826
<i>croissance / semestre précédent</i>	<i>+49,2%</i>	<i>-39,0%</i>	<i>+24,7%</i>	<i>-12,1%</i>	<i>-0,2%</i>	<i>+3,2%</i>	<i>+1,7%</i>
Exportations turques en France	3 304 395	3 384 020	3 547 751	3 507 815	3 904 416	3 587 140	4 103 677
<i>croissance / semestre précédent</i>	<i>+5,8%</i>	<i>+2,4%</i>	<i>+4,8%</i>	<i>-1,1%</i>	<i>+11,3%</i>	<i>-8,8%</i>	<i>+14,4%</i>
Total des échanges	7 430 164	6 351 581	7 248 793	6 810 804	7 201 785	6 991 584	7 564 503
<i>croissance / semestre précédent</i>	<i>+26,2%</i>	<i>-17,0%</i>	<i>+14,1%</i>	<i>-6,4%</i>	<i>+5,7%</i>	<i>-3,0%</i>	<i>+8,2%</i>
Solde FR/TR	821 374	-416 459	153 291	-204 826	-607 047	-182 696	-642 851

Source : Données brutes de collecte, CAF-FAB hors matériel militaire, Valeurs en milliers d'euros

Avec un total de 3,460 milliards d'€, les exportations françaises en Turquie au 1^{er} semestre 2018 ont augmenté de +1,7% par rapport au semestre précédent, et de +5,0% par rapport au 1^{er} semestre 2017, en raison essentiellement de l'augmentation des ventes de produits de la construction aéronautique (+15,5% ; 1^{er} poste des exportations françaises en Turquie), de la construction automobile (+26,6% ; 2nd poste) et, dans une moindre mesure, de celles des équipements pour automobiles (+8,4% ; 3^{eme} poste). Rappelons toutefois que le poste ventes aéronautiques est tributaire du calendrier des livraisons d'airbus ce qui affecte donc sensiblement le volume des exportations françaises en Turquie. Notons par ailleurs que tous les autres principaux postes, à l'exclusion des ventes de matériel électrique, sont en recul.

Tab.2 - Les 20 nomenclatures (sur 70) listées ci-dessous représentent 87,8% des exportations françaises en Turquie.

Données brutes de collecte, CAF-FAB hors matériel militaire, Valeurs en milliers d'euros		Janv.- Juin 2017	Janv.- Juin 2018	Répartition	Variation 2018/2017
Total		3 297 356	3 460 821	100,0%	5,0%
1	C30C - Produit de la construction aéronautique et spatiale	357 928	413 412	11,9%	15,5%
2	C29A - Produits de la construction automobile	227 754	288 298	8,3%	26,6%
3	C29B - Équipements pour automobiles	259 019	280 663	8,1%	8,4%
4	C20A - Produits chimiques de base, produits azotés, matières plastiques et caoutchouc synthétique	306 470	273 950	7,9%	-11,9%
5	C28A - Machines et équipements d'usage général	285 122	248 435	7,2%	-14,8%
6	C24A - Produits sidérurgiques et de première transformation de l'acier	218 779	217 347	6,3%	-0,7%
7	C27B - Matériel électrique	171 754	198 813	5,7%	13,6%
8	C20C - Produits chimiques divers	194 995	189 832	5,5%	-2,7%
9	C21Z - Produits pharmaceutiques	205 918	179 291	5,2%	-14,9%
10	C25E - Coutellerie, outillage, quincaillerie et ouvrages divers en métaux	90 628	97 579	2,8%	7,7%
11	E38Z - Déchets industriels	85 636	91 959	2,7%	7,4%
12	C28D - Machines diverses d'usage spécifique	74 652	87 343	2,5%	17,0%
13	C20B - Parfums, cosmétiques et produits d'entretien	75 876	82 280	2,4%	8,4%
14	C22B - Produits en plastique	78 645	80 909	2,3%	2,9%
15	C26E - Appareils de mesure, d'essai et de navigation ; articles d'horlogerie	78 822	60 788	1,8%	-29,7%
16	C19Z - Produits pétroliers raffinés et coke	17 054	60 330	1,7%	253,8%
17	C24B - Métaux non ferreux	60 709	60 079	1,7%	-1,0%
18	C22A - Produits en caoutchouc	44 259	49 266	1,4%	11,3%
19	C15Z - Cuir, bagages et chaussures	28 545	43 134	1,2%	51,1%
20	C26C - Téléphones et équipements de communication	25 823	36 240	1,0%	40,3%

Source : Données brutes de collecte, CAF-FAB hors matériel militaire, Valeurs en milliers d'euros

Sur la période juillet 2017 – juin 2018, la **Turquie** perd une place au profit de Singapour pour se situer au **12^{ème} rang des pays clients de la France** (4^{ème} pays client hors UE & Suisse après respectivement les Etats-Unis, la Chine et donc Singapour mais devant le Japon ; 1,5% de parts de marché ; inchangé). Elle perd également une place, au profit de la Russie pour se situer au **13^{ème} rang des pays fournisseurs de la France** (5^{ème} pays fournisseur hors UE & Suisse après respectivement la Chine, les Etats-Unis, le Japon et donc la Russie avec 1,4% de parts de marché ; inchangé). - cf. classement sans notre article consacré au commerce extérieur français.

LES NOUVELLES DE LA CHAMBRE

Directeur de la Publication : Raphaël Esposito

Traduction : Nurdan Gürler et Burak Özdemir

La Chambre de Commerce Française en Turquie s'efforce de diffuser des informations exactes et à jour. Elle ne peut en aucun cas être tenue responsable de l'utilisation et de l'interprétation de l'information contenue dans cette publication.

**TÜRK-FRANSIZ TİCARET DERNEĞİ
CHAMBRE DE COMMERCE FRANÇAISE EN TURQUIE**OTIM Yolu - Ayazma Dere Caddesi - Bareli İş Merkezi No:2-4 - K:2
Gayrettepe-Beşiktaş 34387 İstanbul

Tel : +90 212 249 29 55 – Fax : +90 212 252 51 75

E-mail : ccift@ccift.com – Web : www.ccift.com

Les exportations turques en France progressent fortement de 14,4% au 1^{er} semestre 2018 par rapport au semestre précédent et de 5,1% par rapport au 1^{er} semestre 2017. On constate que tous les principaux postes sont en hausse à l'exclusion des ventes de produits de l'industrie textile.

Tab.3 - Les 20 nomenclatures (sur 70) listées ci-dessous représentent 93,2% des exportations turques en France.

Données brutes de collecte, CAF-FAB hors matériel militaire, Valeurs en milliers d'euros	Janv.-Juin 2017	Janv.-Juin 2018	Répartition	Variation 2018/2017
Total	3 904 416	4 103 673	100,0%	5,1%
1 C29A - Produits de la construction automobile	1 374 513	1 428 760	34,8%	3,9%
2 C14Z - Articles d'habillement	585 701	594 234	14,5%	1,5%
3 C29B - Équipements pour automobiles	257 507	297 798	7,3%	15,6%
4 C27A - Appareils ménagers	188 561	195 544	4,8%	3,7%
5 C28A - Machines et équipements d'usage général	132 039	159 406	3,9%	20,7%
6 C13Z - Produits de l'industrie textile	146 897	140 120	3,4%	-4,8%
7 C27B - Matériel électrique	113 677	124 910	3,0%	9,9%
8 C22B - Produits en plastique	87 342	99 689	2,4%	14,1%
9 C25E - Coutellerie, outillage, quincaillerie et ouvrages divers en métaux	98 623	98 377	2,4%	-0,3%
10 C30C - Produit de la construction aéronautique et spatiale	58 025	88 055	2,1%	51,8%
11 C10C - Produits à base de fruits et légumes, y compris les jus	93 634	82 910	2,0%	-12,9%
12 C26D - Produits électroniques grand public	53 509	77 990	1,9%	45,8%
13 C23B - Matériaux de construction et produits minéraux divers	66 959	71 900	1,8%	7,4%
14 C24A - Produits sidérurgiques et de première transformation de l'acier	65 259	67 392	1,6%	3,3%
15 A01Z - Produits de la culture et de l'élevage	83 240	65 251	1,6%	-27,6%
16 C24B - Métaux non ferreux	58 281	63 283	1,5%	8,6%
17 C31Z - Meubles	50 601	53 029	1,3%	4,8%
18 C22A - Produits en caoutchouc	42 202	48 730	1,2%	15,5%
19 C20A - Produits chimiques de base, produits azotés, matières plastiques et caoutchouc synthétique	30 970	36 388	0,9%	17,5%
20 C28D - Machines diverses d'usage spécifique	27 920	29 690	0,7%	6,3%

Source : Données brutes de collecte, CAF-FAB hors matériel militaire, Valeurs en milliers d'euros

Selon les données publiées par les Douanes turques, **la France**, avec 3,824 Mds de \$ d'importations provenant de Turquie (+19,0% ; 4,7% de parts de marché, en hausse) demeure au **7^{ème} rang des pays clients de la Turquie** derrière respectivement l'Allemagne, le Royaume-Uni, l'Italie, l'Espagne, l'Irak et les Etats-Unis). De même, avec 4,425 Mds de \$ d'exportations en Turquie (+19,5% ; 3,6% de parts de marché, en hausse), la France demeure au **7^{ème} rang des pays fournisseurs de la Turquie** derrière respectivement la Chine, la Russie, l'Allemagne, les Etats-Unis, l'Italie et le Royaume-Uni. - (cf. classement dans notre article consacré au commerce extérieur turc).

Même constat. La structure du commerce bilatéral franco-turc demeure inchangée comme c'est le cas depuis une décennie. Elle reste donc toujours aussi vulnérable et cyclique car dépendant des achats-ventes de matériel de transport (secteurs automobile et aéronautique) qui représente plus d'un tiers du total des échanges entre les deux pays.

Commerce extérieur de la Turquie au 1^{er} semestre 2018 : hausse du déficit commercial (+31,6%)

Selon les données de TürkStat, sur les 6 premiers mois de l'année, les exportations (82,223 milliards de \$) ont augmenté de 6,3% par rapport au 1^{er} semestre 2017 alors que les importations (122,960 milliards de \$) ont cru de 13,5%. Le déficit commercial (40,737 milliards de \$) a ainsi augmenté de 31,6% par rapport à la même période de 2017.

La France a été le 5^{ème} client de la Turquie, les exportations turques vers la France s'établissant à près de 3,8 Mds USD (+19% en glissement annuel). Par ailleurs, la France a été le 6^{ème} fournisseur de la Turquie, les exportations françaises vers la Turquie atteignant près de 4,4 Mds USD (+19,5% en glissement annuel). Sur cette même période, la part relative de l'UE dans les exportations turques a augmenté à 51,4%, après 46,1% au S1 2017. Cette hausse de la part relative de l'UE dans les exportations turques s'explique par la baisse des exportations turques vers les Etats-Unis (-13,3%), liée aux mesures protectionnistes américaines (-30% sur le mois de juin) et

LES NOUVELLES DE LA CHAMBRE

Directeur de la Publication : Raphaël Esposito

Traduction : Nurdan Gürler et Burak Özdemir

La Chambre de Commerce Française en Turquie s'efforce de diffuser des informations exactes et à jour. Elle ne peut en aucun cas être tenue responsable de l'utilisation et de l'interprétation de l'information contenue dans cette publication.

TÜRK-FRANSIZ TİCARET DERNEĞİ CHAMBRE DE COMMERCE FRANÇAISE EN TURQUIE

OTIM Yolu - Ayazma Dere Caddesi - Bareli İş Merkezi No:2-4 - K:2
Gayrettepe-Beşiktaş 34387 İstanbul

Tel : +90 212 249 29 55 – Fax : +90 212 252 51 75

E-mail : ccift@ccift.com – Web : www.ccift.com

vers le Moyen-Orient (-22,6%), liée à la baisse des exportations d'or. Egalement, une hausse du volume des exportations turques vers l'UE a été enregistrée (+18,4% en glissement annuel). La part relative de l'UE dans les importations turques a également augmenté, passant de 35,8% au S1 2017 à 37,4%. Enfin, les exportations américaines vers la Turquie ont également augmenté au S1 2018 de 11,4% en en glissement annuel (+8% sur le mois de juin).

En çok ihracat ve ithalat yapılan 20 fasıl, 2017, 2018

Foreign trade by top twenty chapters, 2017, 2018

Sıra Rank	Fasıllar - Chapters	(Bin ABD \$ - Thousand US \$)		
		Ocak-Haziran January-June		Değişim Change (%)
		Değer - Value 2017 ⁽¹⁾	2018	
	İhracat - Export			
	Toplam - Total	77 375 634	82 222 861	6,3
1	87 Motorlu kara taşıtları, traktörler, bisikletler, motosikletler ve diğer kara taşıtları, bunların aksam, parça, aksesuarı Vehicles other than railway or tramway rolling-stock, parts thereof	12 131 777	13 749 789	13,3
2	84 Kazanlar, makinalar, mekanik cihazlar ve aletler, nükleer reaktörler, bunların aksam ve parçaları Boilers, machineries and mechanical appliances, parts thereof	6 438 143	7 771 040	20,7
3	72 Demir ve çelik Iron and steel	4 282 198	5 259 935	22,8
4	61 Örme giyim eşyası ve aksesuarı Knitted and crocheted goods and articles thereof	4 190 325	4 449 391	6,2
5	85 Elektrikli makina ve cihazlar, ses kaydetme-verme, televizyon görüntü-ses kaydetme-verme cihazları, aksam-parça-aksesuarı Electrical machinery and equipment, parts thereof	3 692 658	4 282 829	16,0
6	73 Demir veya çelikten eşya Articles of iron and steel	2 675 769	3 124 309	16,8
7	39 Plastikler ve mamulleri Plastic and articles thereof	2 624 579	3 012 729	14,8
8	62 Örülmemiş giyim eşyası ve aksesuarı Non knitted and crocheted goods and articles thereof	2 951 868	3 225 598	9,3
9	71 Kıymetli veya yarı kıymetli taşlar, kıymetli metaller, inciler, taklit mücevherci eşyası, metal paralar Precious stones, precious metals, pearls and articles thereof	6 104 102	2 948 466	-51,7
10	27 Mineral yakıtlar, mineral yağlar ve bunların damıtılmasından elde edilen ürünler, bitümenli maddeler, mineral mumlar Mineral fuels, minerals oils and product of their distillation	2 327 021	1 850 743	-20,5
11	8 Yenilen meyveler ve sert kabuklu meyveler Edible fruits and nuts, peel of melons or citrus fruits	1 604 838	1 872 110	16,7
12	25 Tuz, kükürt, topraklar ve taşlar, alçılar, kireçler ve çimento Salt, sulphur, earths and stones, plastering materials, lime and cement	1 237 424	1 288 817	4,2
13	94 Mobilyalar, yatak takımları, aydınlatma cihazları, reklam lambaları, ışıklı tabelalar vb., prefabrik yapılar Furniture	1 339 992	1 553 216	15,9
14	76 Alüminyum ve alüminyumdan eşya Aluminium and articles thereof	1 193 862	1 476 176	23,6
15	40 Kauçuk ve kauçuktan eşya Rubber and articles thereof	1 195 448	1 454 847	21,7
16	28 İnorganik kimyasallar, kıymetli metal, radyoaktif element, metal ve izotopların organik-anorganik bileşikleri Inorganic chemicals, organic or inorganic compounds	562 595	886 009	57,5
17	63 Dokunabilir maddelerden hazır eşya, takımlar, kullanılmış giyim ve dokunmuş diğer eşya, paçavralar Old clothing and other textile articles, rags	953 164	1 022 205	7,2
18	57 Halılar ve diğer dokumaya elverişli maddelerden yer kaplamaları Carpets, mats matting and tapestries	1 013 200	1 096 277	8,2
19	74 Bakır ve bakırdan eşya Copper and articles thereof	710 750	915 492	28,8
20	89 Gemiler ve suda yüzen taşıt ve araçlar Ships, boats and floating structures	591 156	449 507	-24,0
	Diğer fasıllar Other Chapters	19 554 766	20 533 375	5,0

LES NOUVELLES DE LA CHAMBRE

Directeur de la Publication : Raphaël Esposito

Traduction : Nurdan Gürler et Burak Özdemir

La Chambre de Commerce Française en Turquie s'efforce de diffuser des informations exactes et à jour. Elle ne peut en aucun cas être tenue responsable de l'utilisation et de l'interprétation de l'information contenue dans cette publication.

TÜRK-FRANSIZ TİCARET DERNEĞİ
CHAMBRE DE COMMERCE FRANCAISE EN TURQUIE

OTIM Yolu - Ayazma Dere Caddesi - Bareli İş Merkezi No:2-4 - K:2

Gayrettepe-Beşiktaş 34387 İstanbul

Tel : +90 212 249 29 55 – Fax : +90 212 252 51 75

E-mail : ccift@ccift.com – Web : www.ccift.com

En çok ihracat ve ithalat yapılan 20 fasıl, 2017, 2018
Foreign trade by top twenty chapters, 2017, 2018

		(Bin ABD \$ -Thousand US \$)		
		Ocak-Haziran January-June		
Sıra Rank	Fasıllar -Chapters	Değer - Value		Değişim Change
		2017 ⁽¹⁾	2018	(%)
	İthalat -Import			
	Toplam -Total	108 319 932	122 960 309	13,5
1	27 Mineral yakıtlar, mineral yağlar ve bunların damıtılmasından elde edilen ürünler, bitümenli maddeler, mineral mumlar Mineral fuels, minerals oils and product of their distillation	17 191 357	20 582 355	19,7
2	84 Kazanlar, makinalar, mekanik cihazlar ve aletler, nükleer reaktörler, bunların aksam ve parçaları Boilers, machineries and mechanical appliances, parts thereof	12 640 475	14 091 767	11,5
3	72 Demir ve çelik Iron and steel	7 283 226	10 313 407	41,6
4	85 Elektrikli makina ve cihazlar, ses kaydetme-verme, televizyon görüntü-ses kaydetme-verme cihazları, aksam-parça-aksesuarı Electrical machinery and equipment, parts thereof	9 256 096	9 298 914	0,5
5	87 Motorlu kara taşıtları, traktörler, bisikletler, motosikletler ve diğer kara taşıtları, bunların aksam, parça, aksesuarı Vehicles other than railway or tramway rolling-stock, parts thereof	7 451 395	8 272 379	11,0
6	39 Plastikler ve mamulleri Plastic and articles thereof	6 383 045	7 283 634	14,1
7	71 Kıymetli veya yarı kıymetli taşlar, kıymetli metaller, inciler, taklit mücevherci eşyası, metal paralar Precious stones, precious metals, pearls and articles thereof	8 365 580	8 990 382	7,5
8	29 Organik kimyasal ürünler Organic chemicals	2 560 443	3 302 373	29,0
9	90 Optik, fotoğraf, sinema, ölçü, kontrol, ayar, tıbbi, cerrahi alet ve cihazlar, bunların aksam, parça ve aksesuarı Optical, photographic, cinematographic, measuring checking, precision	2 391 333	2 577 421	7,8
10	30 Eczacılık ürünleri Pharmaceutical products	2 042 774	2 391 738	17,1
11	74 Bakır ve bakırdan eşya Copper and articles thereof	1 532 647	1 917 603	25,1
12	76 Alüminyum ve alüminyumdan eşya Aluminium and articles thereof	1 581 185	2 023 724	28,0
13	52 Pamuk, pamuk ipliği ve pamuklu mensucat Cotton, cotton yarn and cotton textiles	1 491 086	1 515 263	1,6
14	48 Kağıt ve karton, kağıt hamurundan, kağıttan veya kartondan eşya Paper and paperboard, articles of paper pulp of paper or of paperboard	1 248 090	1 473 282	18,0
15	40 Kauçuk ve kauçuktan eşya Rubber and articles thereof	1 393 977	1 562 288	12,1
16	73 Demir veya çelikten eşya Articles of iron and steel	1 363 382	1 453 485	6,6
17	88 Hava taşıtları, uzay taşıtları ve bunların aksam ve parçalar Aircraft and parts thereof	1 196 934	902 901	-24,6
18	54 Sentetik ve suni filamentler, şeritler ve benzeri sentetik ve suni dokumaya elverişli maddeler Man-made filament	1 123 966	1 256 708	11,8
19	12 Yağlı tohum ve meyvalar, muhtelif tane, tohum ve meyvalar, sanayiide ve tipta kullanılan bitkiler, saman ve kaba yem Oil seeds and oleaginous fruit, industrial plants, straw and fodder	1 100 742	1 196 421	8,7
20	32 Debagat ve boyacılıkta kullanılan hülusalalar, tanenler, boyalar, pigmentler, vb, vernikler, vb, macunlar, mürekkepler Tanning and dyeing extracts, fillers and stoppings, inks	938 278	1 164 320	24,1
	Diğer fasıllar Other Chapters	19 783 922	21 389 942	8,1



CCI FRANCE TURQUIE
Türk-Fransız Ticaret Derneği

*Découvrez la revue de presse
quotidienne de la Chambre !*

Service exclusivement réservé aux adhérents



Pour en savoir plus
CLIQUEZ-ICI

LES NOUVELLES DE LA CHAMBRE

Directeur de la Publication : Raphaël Esposito

Traduction : Nurdan Gürler et Burak Özdemir

La Chambre de Commerce Française en Turquie s'efforce de diffuser des informations exactes et à jour. Elle ne peut en aucun cas être tenue responsable de l'utilisation et de l'interprétation de l'information contenue dans cette publication.

**TÜRK-FRANSIZ TİCARET DERNEĞİ
CHAMBRE DE COMMERCE FRANCAISE EN TURQUIE**

OTIM Yolu - Ayazma Dere Caddesi - Bareli İş Merkezi No:2-4 - K:2

Gayrettepe-Beşiktaş 34387 İstanbul

Tel : +90 212 249 29 55 – Fax : +90 212 252 51 75

E-mail : ccift@ccift.com – Web : www.ccift.com

En çok ihracat ve ithalat yapılan 20 ülke, 2017, 2018

Foreign trade by top twenty countries, 2017, 2018

(Bin ABD \$ -Thousand US \$)

Ülkeler - Countries	Ocak-Haziran January-June				Değişim Change (%)
	2017		2018		
	Değer Value	(%)	Değer Value	(%)	
İhracat - Exports					
Toplam - Total	77 375 634	100,0	82 222 861	100,0	6,3
1- Almanya - Germany	7 221 260	9,3	8 231 279	10,0	14,0
2- Birleşik Krallık - United Kingdom	4 568 309	5,9	5 216 727	6,3	14,2
3- İtalya - Italy	4 257 059	5,5	5 044 933	6,1	18,5
4- İspanya - Spain	3 012 946	3,9	3 894 936	4,7	29,3
5- Irak - Iraq	4 614 661	6,0	3 887 223	4,7	-15,8
6- ABD - USA	4 427 116	5,7	3 837 280	4,7	-13,3
7- Fransa - France	3 212 725	4,2	3 824 510	4,7	19,0
8- Hollanda - Netherlands	1 754 299	2,3	2 414 515	2,9	37,6
9- Belçika - Belgium	1 541 888	2,0	2 029 609	2,5	31,6
10- İsrail - Israel	1 626 192	2,1	1 955 887	2,4	20,3
11- Romanya - Romania	1 456 649	1,9	1 923 673	2,3	32,1
12- Polonya - Poland	1 510 563	2,0	1 680 947	2,0	11,3
13- Rusya Federasyonu - Russia	1 126 082	1,5	1 650 055	2,0	46,5
14- Çin - China	1 333 418	1,7	1 462 510	1,8	9,7
15- BAE - UAE	5 570 042	7,2	1 397 292	1,7	-74,9
16- Mısır - Egypt	1 073 399	1,4	1 393 092	1,7	29,8
17- Suudi Arabistan - Saudi Arabia	1 496 046	1,9	1 328 459	1,6	-11,2
18- Bulgaristan - Bulgaria	1 350 997	1,7	1 319 359	1,6	-2,3
19- İran - Iran	1 536 537	2,0	1 313 406	1,6	-14,5
20- Yunanistan - Greece	801 719	1,0	1 022 477	1,2	27,5
Diğerleri - Others	23 883 729	30,9	27 394 694	33,3	14,7

En çok ihracat ve ithalat yapılan 20 ülke, 2017, 2018

Foreign trade by top twenty countries, 2017, 2018

(Bin ABD \$ -Thousand US \$)

Ülkeler - Countries	Ocak-Haziran January-June				Değişim Change (%)
	2017		2018		
	Değer Value	(%)	Değer Value	(%)	
İthalat - Imports					
Toplam - Total	108 319 932	100,0	122 960 309	100,0	13,5
1- Çin - China	10 763 422	9,9	11 737 400	9,5	9,0
2- Rusya Federasyonu - Russia	8 719 936	8,1	11 423 382	9,3	31,0
3- Almanya - Germany	9 495 735	8,8	11 181 604	9,1	17,8
4- ABD - USA	5 619 769	5,2	6 259 818	5,1	11,4
5- İtalya - Italy	5 167 487	4,8	5 677 033	4,6	9,9
6- Birleşik Krallık - United Kingdom	2 927 044	2,7	4 839 071	3,9	65,3
7- Fransa - France	3 704 946	3,4	4 425 923	3,6	19,5
8- İran - Iran	3 783 377	3,5	3 810 401	3,1	0,7
9- Hindistan - India	2 851 380	2,6	3 754 938	3,1	31,7
10- Güney Kore - South Korea	2 783 035	2,6	3 597 586	2,9	29,3
11- İspanya - Spain	2 877 124	2,7	3 195 439	2,6	11,1
12- BAE - UAE	3 195 785	3,0	2 282 048	1,9	-28,6
13- Japonya - Japan	2 000 728	1,8	2 234 665	1,8	11,7
14- Belçika - Belgium	1 783 797	1,6	2 041 535	1,7	14,4
15- Hollanda - Netherlands	1 636 572	1,5	1 828 570	1,5	11,7
16- Polonya - Poland	1 577 933	1,5	1 746 880	1,4	10,7
17- İsviçre - Switzerland	2 876 974	2,7	1 714 172	1,4	-40,4
18- Brezilya - Brazil	1 094 446	1,0	1 651 546	1,3	50,9
19- Ukrayna - Ukraine	1 491 270	1,4	1 576 843	1,3	5,7
20- Romanya - Romania	1 159 058	1,1	1 443 046	1,2	24,5
Diğerleri - Others	32 810 113	30,3	36 538 407	29,7	11,4

Pour en savoir plus : <http://www.turkstat.gov.tr/PreHaberBultenleri.do?id=27789>

Source : Turkstat

LES NOUVELLES DE LA CHAMBRE

Directeur de la Publication : Raphaël Esposito

Traduction : Nurdan Gürler et Burak Özdemir

La Chambre de Commerce Française en Turquie s'efforce de diffuser des informations exactes et à jour. Elle ne peut en aucun cas être tenue responsable de l'utilisation et de l'interprétation de l'information contenue dans cette publication.

TÜRK-FRANSIZ TİCARET DERNEĞİ
CHAMBRE DE COMMERCE FRANCAISE EN TURQUIE

OTIM Yolu - Ayazma Dere Caddesi - Bareli İş Merkezi No:2-4 - K:2

Gayrettepe-Beşiktaş 34387 İstanbul

Tel : +90 212 249 29 55 – Fax : +90 212 252 51 75

E-mail : ccift@ccift.com – Web : www.ccift.com

Brèves économiques de Turquie

Moody's dégrade d'un cran les notes de crédit de 20 organisations financières turques

Moody's a dégradé d'un cran les notes de crédit de 20 organisations financières turques, dont 14 banques, avec des perspectives négatives, ce qui a accentué la pression sur la livre turque. L'agence table sur un taux de croissance de 1,8% en 2018 et de 1,9% en 2019 pour la Turquie.

Pour en savoir plus : <https://www.lesechos.fr/finance-marches/banque-assurances/0302177852737-les-banques-turques-degradees-par-moodys-2200830.php>

<https://www.boursorama.com/actualite-economique/actualites/la-livre-turque-s-enfonce-apres-la-degradation-de-banques-turques-par-moody-s-79fc912d1855da5052a71d23785a00cf>

Source : Service Economique de l'Ambassade de France

Procédure de consultation auprès de l'OMC ouverte par la Turquie

La Turquie a entamé le 20 août une procédure de consultation auprès de l'OMC, contestant les tarifs douaniers annoncés par les Etats-Unis sur l'acier et l'aluminium.

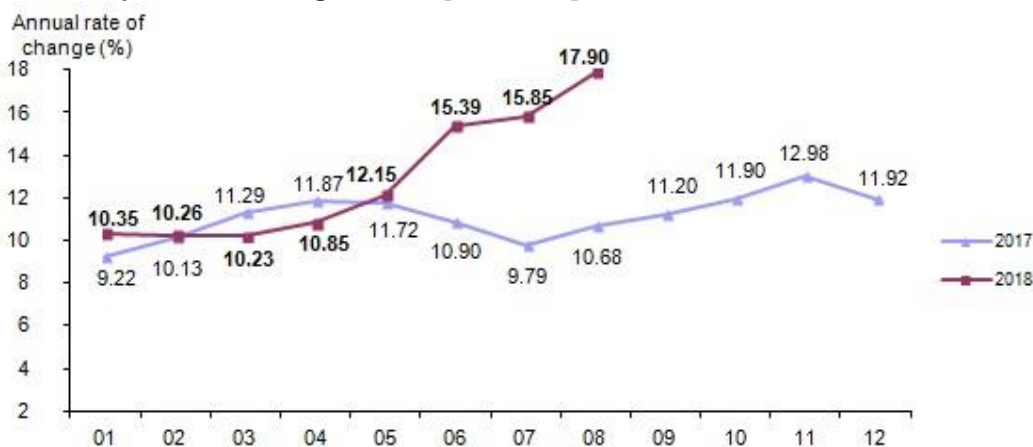
Source : Service Economique de l'Ambassade de France

Record d'inflation en août 2018 (17,9% en glissement annuel)

En août, le taux d'inflation a atteint 17,9% en glissement annuel, soit le plus haut taux enregistré depuis 2003. L'indice des prix à la consommation a augmenté de 2,3% en glissement mensuel. Les secteurs les plus touchés sont les suivants : transports (+27,13% en glissement mensuel), alimentation (+19,75% en glissement mensuel) et logement (+16,30% en glissement mensuel).

L'inflation à la production s'est établie à 6,6% en glissement mensuel et à 32,1% en glissement annuel. La Banque centrale a réagi en assurant qu'elle prendrait les mesures nécessaires pour soutenir la stabilité des prix et a affirmé que l'orientation monétaire sera ajustée lors de la prochaine réunion du comité de politique monétaire, le 13 septembre 2018.

Consumer price index, August 2018 [2003=100]



Rate of changes in the consumer price index, August 2018

[2003=100]

	(%)	
	August 2018	August 2017
Monthly rate of change	2.30	0.52
Rate of change on December of the previous year	12.29	6.60
Annual rate of change	17.90	10.68
Rate of change in 12 months moving averages	12.61	9.66

LES NOUVELLES DE LA CHAMBRE

Directeur de la Publication : Raphaël Esposito

Traduction : Nurdan Gürler et Burak Özdemir

La Chambre de Commerce Française en Turquie s'efforce de diffuser des informations exactes et à jour. Elle ne peut en aucun cas être tenue responsable de l'utilisation et de l'interprétation de l'information contenue dans cette publication.

TÜRK-FRANSIZ TİCARET DERNEĞİ CHAMBRE DE COMMERCE FRANCAISE EN TURQUIE

OTIM Yolu - Ayazma Dere Caddesi - Bareli İş Merkezi No:2-4 - K:2

Gayrettepe-Beşiktaş 34387 İstanbul

Tel : +90 212 249 29 55 – Fax : +90 212 252 51 75

E-mail : ccift@ccift.com – Web : www.ccift.com

Rate of changes in the consumer price index and indices by main expenditure groups, August 2018
[2003=100]

Main expenditure groups	Weights of main expenditure groups	Monthly rate of change (%)	Rate of change on December of the previous year (%)	Annual rate of change (%)	Rate of change in 12 months moving averages (%)	Index
Turkey	100.00	2.30	12.29	17.90	12.61	367.66
Food and non-alcoholic beverages	23.03	0.06	13.55	19.75	13.49	412.61
Alcoholic beverages and tobacco	5.14	0.42	1.80	1.81	3.43	602.00
Clothing and footwear	7.21	-1.59	-0.24	-13.59	11.65	220.58
Housing, water, electricity, gas and other fuels	14.85	3.85	12.08	16.30	10.79	401.77
Furnishing, household equipment, routine maintenance of the house	7.66	4.56	17.18	23.76	15.72	303.08
Health	2.64	0.88	11.09	12.57	11.06	217.13
Transportation	17.47	4.45	17.58	27.13	18.76	384.08
Communication	3.91	2.63	7.00	7.35	1.94	144.20
Recreation and culture	3.39	2.61	13.70	12.15	9.16	253.68
Education	2.67	0.79	5.93	8.65	10.52	343.62
Hotels, cafes and restaurants	7.27	1.88	11.83	14.83	12.27	539.58
Miscellaneous goods and services	4.76	5.85	18.24	23.23	14.10	465.52

Pour en savoir plus : <http://www.turkstat.gov.tr/PreHaberBultenleri.do?id=27765>

<http://www.turkstat.gov.tr/PreHaberBultenleri.do?id=27715>

<https://www.boursorama.com/bourse/actualites/bond-de-l-inflation-turque-la-banque-centrale-promet-de-reagir-e50493372c5c393851d24ad4a07cd535>

<https://www.boursorama.com/bourse/actualites/l-inflation-turque-a-atteint-pres-de-18-sur-un-an-en-aout-2bof96080892b90107db75c74aa5841f>

Source : Service Economique de l'Ambassade de France

Changement temporaire du régime fiscal applicable aux dépôts

Le 31 août 2018, selon un décret présidentiel, un changement temporaire (sur trois mois) du régime fiscal applicable aux dépôts a pris effet. Les taux d'imposition des dépôts bancaires en livre turque passent de 10% à 0% pour une maturité supérieure à un an et à 5% pour une maturité à 6 mois. En revanche, les taux d'imposition sur les dépôts en devises étrangères sont relevés (20% pour une maturité de 6 mois et 16% pour ceux de plus d'un an).

Pour en savoir plus : <https://www.boursorama.com/actualite-economique/actualites/turquie-hausse-des-prelevements-sur-les-depots-en-devises-etrangees-la-livre-se-reprend-27adbc8481841e50440762b9e55a32e7>

Source : Service Economique de l'Ambassade de France

Nouvelles mesures dans le secteur immobilier

Le ministre du Trésor et des Finances, M. Albayrak, a annoncé que le paiement ainsi que l'acquisition de locaux dans les centres commerciaux se feraient dorénavant en livre turque (les travaux règlementaires sont en cours), avec l'objectif de diminuer la dollarisation de l'économie. Cette mesure pourrait également concerner prochainement le secteur du logement résidentiel, particulièrement affecté par l'augmentation des coûts de construction (+26% en juin en glissement annuel) et la baisse des transactions immobilières. Une campagne visant à stimuler le secteur immobilier va courir du 29 août au 31 octobre, visant à vendre 25 000 logements, avec 10% de réduction de prix, 10% maximum de paiements anticipés requis, et des taux hypothécaires abaissés à 0,98%.

Source : Service Economique de l'Ambassade de France

LES NOUVELLES DE LA CHAMBRE

Directeur de la Publication : Raphaël Esposito

Traduction : Nurdan Gürler et Burak Özdemir

La Chambre de Commerce Française en Turquie s'efforce de diffuser des informations exactes et à jour. Elle ne peut en aucun cas être tenue responsable de l'utilisation et de l'interprétation de l'information contenue dans cette publication.

TÜRK-FRANSIZ TİCARET DERNEĞİ CHAMBRE DE COMMERCE FRANÇAISE EN TURQUIE

OTIM Yolu - Ayazma Dere Caddesi - Bareli İş Merkezi No:2-4 - K:2

Gayrettepe-Beşiktaş 34387 İstanbul

Tel : +90 212 249 29 55 – Fax : +90 212 252 51 75

E-mail : ccift@ccift.com – Web : www.ccift.com

Nouveau programme visant à faciliter l'octroi de crédits aux PME

Le 31 août 2018, un nouveau programme visant à faciliter l'octroi de crédits aux PME a été annoncé par la TOBB (Union des Chambres de Commerce). Cet accord, signé entre la TOBB et 8 banques turques en présence du ministre des Finances et de la ministre du Commerce, a pris effet le 3 septembre 2018. Il prévoit des conditions favorables avec des taux d'environ 22%. Le plafond de crédit a été fixé à 200 000 TRY.

Source : Service Economique de l'Ambassade de France

Pas d'augmentation du prix des médicaments ... à court terme

Le ministre de la Santé, M. Fahrettin Koca, a annoncé qu'il n'y aurait pas, du moins sur le court terme, une augmentation du prix des médicaments, malgré la dépréciation de la livre turque, en raison des stocks significatifs de médicaments importés. Toutefois, le gouvernement incite fortement la population à acheter des médicaments fabriqués en Turquie. Le ministre a ajouté que le suivi du prix des médicaments faisait partie des priorités du volet santé du plan d'action pour les cent premiers jours du nouveau gouvernement.

Source : Service Economique de l'Ambassade de France

Forte baisse de l'indice de confiance du secteur réel

L'indice de confiance du secteur réel, corrigé des effets calendaires et saisonniers, a enregistré une baisse de 5,2 points pour s'établir à 96,3. Cet indice s'établit ainsi à son plus bas niveau depuis juin 2009. Les attentes sur les trois prochains mois concernant l'emploi, les commandes et les exports affichent une nette détérioration. Toutefois, en août, le taux d'utilisation des capacités du secteur industriel a augmenté de 0,7% en glissement mensuel pour atteindre 77,6%.

Source : Service Economique de l'Ambassade de France

Importations de bovins suspendues ou réduites en raison de la dépréciation de la livre turque

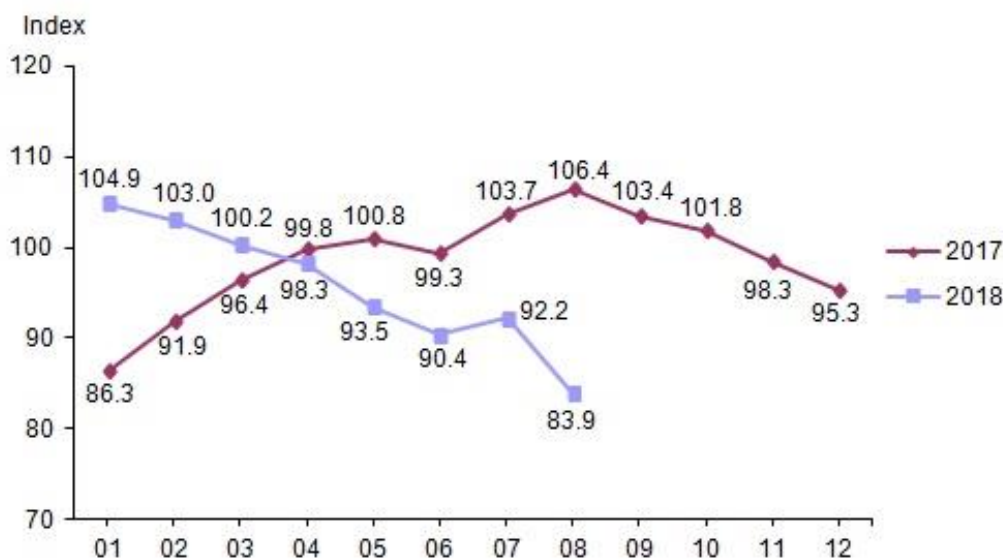
Le ministère de l'Agriculture et de la Forêt a déclaré que l'agence de la viande et du lait (ESK) était le seul organisme habilité à importer de la viande et des bovins d'abattage. En raison de la dépréciation de la livre turque, l'ESK a, selon les pays, suspendu ou réduit de moitié ses importations à venir de bovins d'abattage et de viande. Ainsi, seuls 6 250 tonnes de viande en provenance de Serbie et d'Ukraine seront importées. Les importations bulgares et roumaines de bovins ont été suspendues. En 2017, la Turquie avait importé 750 000 bovins, dont 139 906 reproducteurs.

Source : Service Economique de l'Ambassade de France

Forte baisse de l'Indice de confiance économique en août (-8,3%)

Conformément à la volatilité très élevée des marchés, l'indice synthétique de la confiance économique a enregistré en août une très nette baisse de 8,3%, pour tomber à son plus bas niveau depuis la crise financière de 2008.

Economic confidence index, August 2018



LES NOUVELLES DE LA CHAMBRE

Directeur de la Publication : Raphaël Esposito

Traduction : Nurdan Gürler et Burak Özdemir

La Chambre de Commerce Française en Turquie s'efforce de diffuser des informations exactes et à jour. Elle ne peut en aucun cas être tenue responsable de l'utilisation et de l'interprétation de l'information contenue dans cette publication.

TÜRK-FRANSIZ TİCARET DERNEĞİ CHAMBRE DE COMMERCE FRANCAISE EN TURQUIE

OTIM Yolu - Ayazma Dere Caddesi - Bareli İş Merkezi No:2-4 - K:2

Gayrettepe-Beşiktaş 34387 İstanbul

Tel : +90 212 249 29 55 – Fax : +90 212 252 51 75

E-mail : ccift@ccift.com – Web : www.ccift.com

Economic confidence index, sectoral indices and the rate of changes, August 2018

	Index		Percentage change over the previous month (%)	
	07/2018	08/2018	07/2018	08/2018
Economic confidence index	92.2	83.9	2.0	-9.0
Consumer confidence index	73.1	68.3	4.0	-6.5
Real sector confidence index	101.5	96.3	-1.0	-5.1
Services confidence index	91.9	88.0	0.7	-4.2
Retail trade confidence index	97.3	93.4	3.1	-4.0
Construction confidence index	77.1	68.8	2.4	-10.7

Index values are seasonally adjusted. There is no seasonality in the consumer confidence index.

Pour en savoir plus : <http://www.turkstat.gov.tr/PreHaberBultenleri.do?id=27891>

Source : TurkStat

Source : Service Economique de l'Ambassade de France

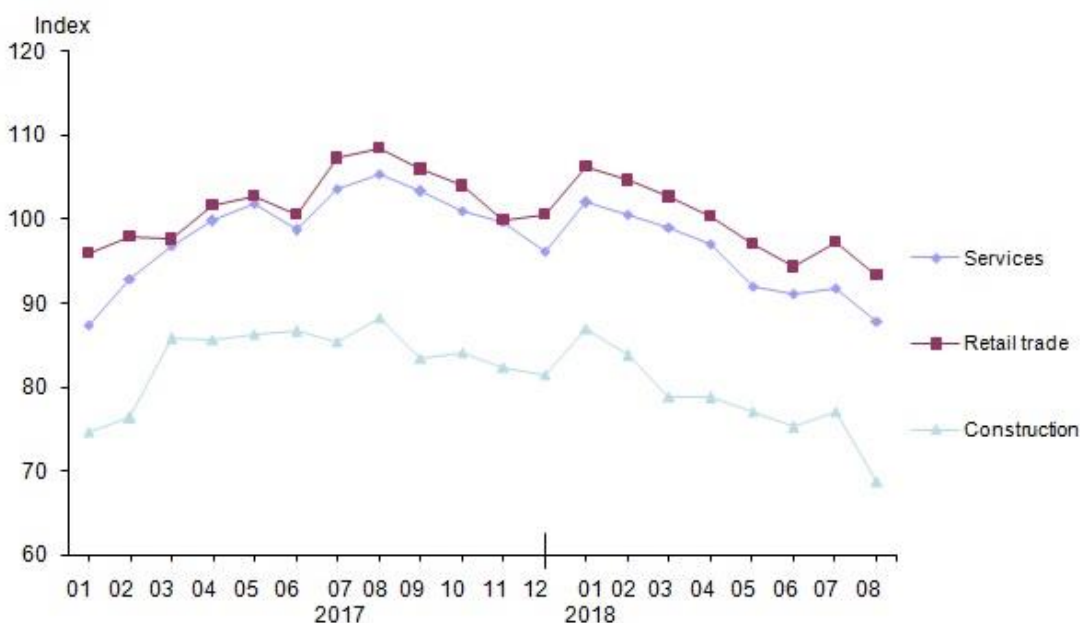
Droit de douane nul pour les importations de céréales

En raison de la hausse des prix des matières premières agricoles, la Turquie effectuera l'importation, à droit de douane nul, de 2,3 M tonnes de céréales dont 750 000 tonnes de blé, 700 000 tonnes d'orges, 700 000 tonnes de maïs et 100 000 tonnes de riz.

Source : Service Economique de l'Ambassade de France

Baisses importantes des indices de confiance sectoriels en août

TurkStat révèle que les 3 indices de confiance sectoriels ont à nouveau reculé. L'indice de confiance des services, ajusté des effets saisonniers, a reculé de 4,2% en août, à 88,0. L'indice de confiance du commerce de détail a affiché une baisse mensuelle de 4,0%, à 93,4 points. Enfin, l'indice de confiance de la construction enregistre un recul important (-10,7%) et s'établit à 68,8. Un indice en dessous de 100 indique un pessimisme.

Seasonally adjusted sectoral confidence indices, August 2018**LES NOUVELLES DE LA CHAMBRE**

Directeur de la Publication : Raphaël Esposito

Traduction : Nurdan Gürler et Burak Özdemir

La Chambre de Commerce Française en Turquie s'efforce de diffuser des informations exactes et à jour. Elle ne peut en aucun cas être tenue responsable de l'utilisation et de l'interprétation de l'information contenue dans cette publication.

**TÜRK-FRANSIZ TİCARET DERNEĞİ
CHAMBRE DE COMMERCE FRANCAISE EN TURQUIE**

OTIM Yolu - Ayazma Dere Caddesi - Bareli İş Merkezi No:2-4 - K:2

Gayrettepe-Beşiktaş 34387 İstanbul

Tel : +90 212 249 29 55 – Fax : +90 212 252 51 75

E-mail : ccift@ccift.com – Web : www.ccift.com

Seasonally adjusted sectoral confidence indices, sub-indices and the rate of changes, August 2018

	Index		Percentage change over the previous month (%)	
	07/2018	08/2018	07/2018	08/2018
Services confidence index	91.9	88.0	0.7	-4.2
Business situation (over the past 3 months)	85.9	83.4	2.5	-2.9
Demand-turnover (over the past 3 months)	86.4	82.9	1.9	-4.0
Demand-turnover expectation (over the next 3 months)	103.3	97.6	-1.8	-5.5
Retail trade confidence index	97.3	93.4	3.1	-4.0
Business activity-sales (over the past 3 months)	85.1	86.3	3.8	1.4
Current volume of stock ⁽¹⁾	103.5	104.3	3.4	0.8
Business activity-sales expectation (over the next 3 months)	103.2	89.6	2.1	-13.2
Construction confidence index	77.1	68.8	2.4	-10.7
Current overall order books	65.3	56.0	2.7	-14.1
Total employment expectation (over the next 3 months)	89.0	81.7	2.3	-8.3

(1) The increase in the volume of stock index indicates the decrease of volume of stock, whereas decrease indicates increase of volume of stock.

Pour en savoir plus : <http://www.turkstat.gov.tr/PreHaberBultenleri.do?id=27879>

Source : Turkstat

Importations de bovins suspendues ou réduites en raison de la dépréciation de la livre turque

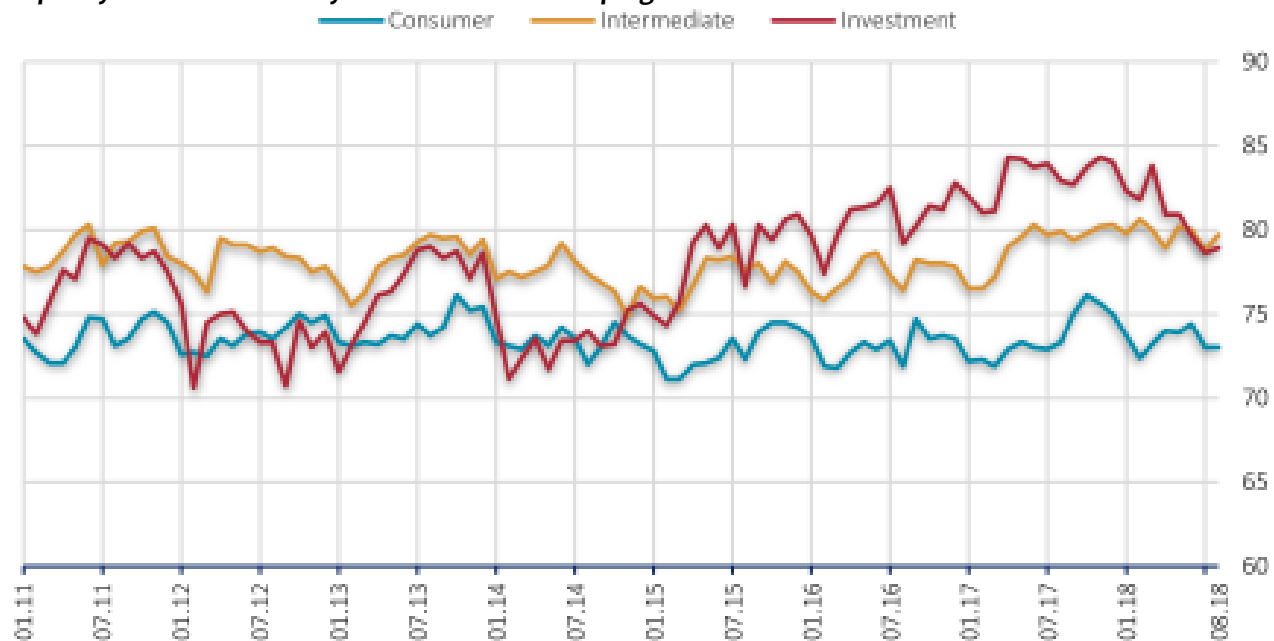
Le ministère de l'Agriculture et de la Forêt a déclaré que l'agence de la viande et du lait (ESK) était le seul organisme habilité à importer de la viande et des bovins d'abattage. En raison de la dépréciation de la livre turque, l'ESK a, selon les pays, suspendu ou réduit de moitié ses importations à venir de bovins d'abattage et de viande. Ainsi, seuls 6 250 tonnes de viande en provenance de Serbie et d'Ukraine seront importées. Les importations bulgares et roumaines de bovins ont été suspendues. En 2017, la Turquie avait importé 750 000 bovins, dont 139 906 reproducteurs.

Source : Service Economique de l'Ambassade de France

Les capacités de production ont hausse en août

Selon la Banque centrale, en août, le taux d'utilisation des capacités de production industrielle a augmenté de 0,7 point en glissement mensuel pour s'établir à 77,8%. Il était de 76,9% en juillet 2018, son plus bas depuis août 2016.

Capacity Utilization Rate by Main Industrial Groupings



LES NOUVELLES DE LA CHAMBRE

Directeur de la Publication : Raphaël Esposito

Traduction : Nurdan Gürler et Burak Özdemir

La Chambre de Commerce Française en Turquie s'efforce de diffuser des informations exactes et à jour. Elle ne peut en aucun cas être tenue responsable de l'utilisation et de l'interprétation de l'information contenue dans cette publication.

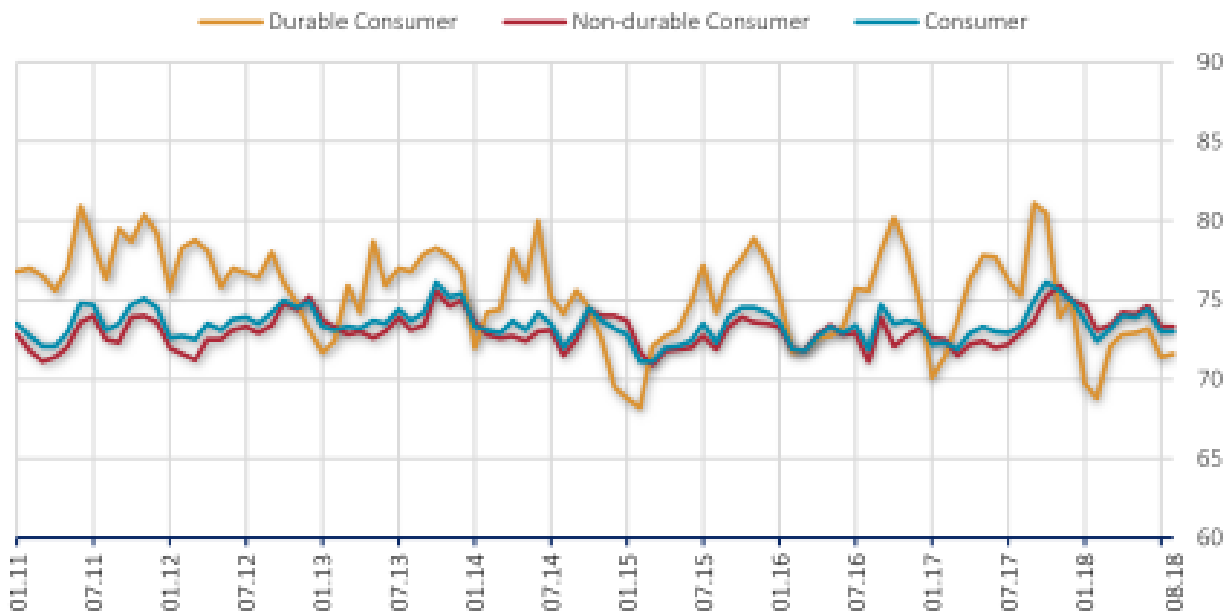
TÜRK-FRANSIZ TİCARET DERNEĞİ CHAMBRE DE COMMERCE FRANCAISE EN TURQUIE

OTIM Yolu - Ayazma Dere Caddesi - Bareli İş Merkezi No:2-4 - K:2

Gayrettepe-Beşiktaş 34387 İstanbul

Tel : +90 212 249 29 55 - Fax : +90 212 252 51 75

E-mail : ccift@ccift.com - Web : www.ccift.com



Pour en savoir plus :

<http://www.tcmb.gov.tr/wps/wcm/connect/EN/TCMB+EN/Main+Menu/Statistics/Real+Sector+Statistics/Capacity+Utilization+Rate+of+the+Manufacturing+Industry/>

Source : TCMB

L'allemand MediaMarkt suspend ses projets d'expansion en Turquie

Le distributeur allemand d'électronique grand public MediaMarkt a suspendu son projet de prise de participation dans l'enseigne turque Teknosa après le récent plongeon de la livre, a-t-on appris auprès de deux sources au fait du dossier. Selon une source, MediaMarkt réévalue le montant de l'opération à la suite de la chute de la devise, qui va impacter la demande pour les produits électroniques importés tout en faisant monter les loyers des magasins, souvent libellés en devises étrangères en Turquie.

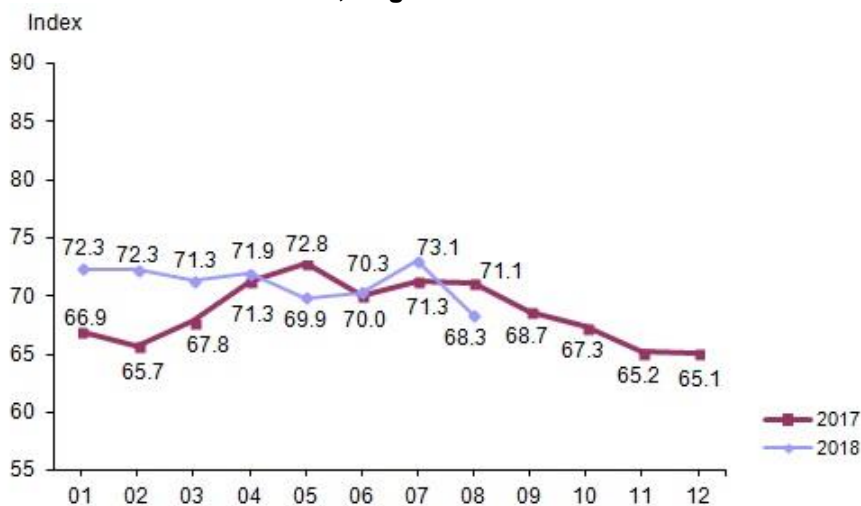
Pour en savoir plus : <https://www.capital.fr/entreprises-marches/lallemand-mediemarkt-suspend-ses-projets-dexpansion-en-turquie-1304757>

Source : Reuters

Forte baisse de l'indicateur de confiance des ménages en août

L'indice de confiance des consommateurs a reculé de 6,5% en Glissement mensuel en août, à 68,3 (73,1 en juillet). Il avait crû de 4% en glissement mensuel en juillet, soit son point le plus haut depuis le début de l'année. En parallèle, l'indice de probabilité d'épargne a baissé de 27,1 en juillet à 25,3 en août (-6,6% en glissement mensuel). Un indice en dessous de 100 indique un pessimisme.

Consumer confidence index, August 2018



LES NOUVELLES DE LA CHAMBRE

Directeur de la Publication : Raphaël Esposito

Traduction : Nurdan Gürler et Burak Özdemir

La Chambre de Commerce Française en Turquie s'efforce de diffuser des informations exactes et à jour. Elle ne peut en aucun cas être tenue responsable de l'utilisation et de l'interprétation de l'information contenue dans cette publication.

TÜRK-FRANSIZ TİCARET DERNEĞİ CHAMBRE DE COMMERCE FRANCAISE EN TURQUIE

OTIM Yolu - Ayazma Dere Caddesi - Bareli İş Merkezi No:2-4 - K:2

Gayrettepe-Beşiktaş 34387 İstanbul

Tel : +90 212 249 29 55 - Fax : +90 212 252 51 75

E-mail : ccift@ccift.com - Web : www.ccift.com

Consumer confidence index, sub-indices and rate of changes, August 2018

	Index		Percentage change over the previous month (%)	
	07/2018	08/2018	07/2018	08/2018
Consumer confidence index	73.1	68.3	4.0	-6.5
Financial situation expectation of household	92.0	85.5	3.3	-7.0
General economic situation expectation	96.3	88.3	4.6	-8.3
Number of people unemployed expectation ⁽¹⁾	76.9	74.1	1.9	-3.6
The probability of saving	27.1	25.3	10.2	-6.6

The reference period is the next twelve months.

(1) The increase in number of people unemployed expectation index indicates decrease of number of people unemployed expectation, whereas decrease indicates increase of number of people unemployed expectation.

Pour en savoir plus : <http://www.turkstat.gov.tr/PreHaberBultenleri.do?id=27867>

Source : TurkStat

S&P et Moody's abaissent leur note de crédit sur la Turquie

Le 17 août 2018, Standard & Poor's a abaissé la note des emprunts gouvernementaux turcs à B+ contre BB- auparavant, tout en maintenant une perspective stable et Moody's a rétrogradé sa note de Ba2 à Ba3, l'assortissant d'une perspective négative. S&P anticipe désormais une contraction de l'économie du pays en 2019 et précise que les risques économiques sont « aggravés par l'absence de réaction politique rapide et efficace » des autorités turques. Moody's souligne de son côté que la fragilisation des institutions publiques rend plus imprévisible la politique économique et monétaire du pays, et de moins en moins probable un « atterrissage en douceur » de l'économie dans un contexte de tensions commerciales avec les Etats-Unis.

Pour en savoir plus : <https://www.capital.fr/entreprises-marches/s-p-et-moodys-abaissent-leur-note-de-credit-sur-la-turquie-1303369>

Source : Service Economique de l'Ambassade de France

Réduction des délais de remboursement des crédits à la consommation

Le 15 août 2018, de nouvelles réglementations ont réduit les délais de remboursement des crédits à la consommation de 48 à 36 mois avec des mesures spécifiques à l'automobile et aux produits électroniques. La durée de surveillance des crédits de groupe 2 a été également réduite d'une année à trois mois.

Source : Service Economique de l'Ambassade de France

Plus de 6000 investisseurs étrangers en téléconférence avec le ministre des Finances et du Trésor

Le 16 août à 16h heure turque, M. Berat Albayrak, ministre des Finances et du Trésor, s'est adressé à des investisseurs originaires des Etats-Unis, d'Europe et d'Asie lors d'une téléconférence. Plus de 6000 investisseurs étrangers y ont participé. Parmi les mesures annoncées, il a indiqué ne jamais recourir au contrôle de capitaux ni à l'intervention du FMI. Une politique budgétaire rigoureuse coordonnée avec la politique monétaire sera menée et la lutte contre l'inflation constituera une priorité.

Source : Service Economique de l'Ambassade de France

Baisse du taux de chômage

En mai 2018, le taux de chômage des plus de 15 ans s'est établi à 9,7%, soit une baisse de 0,5 point de pourcentage (pp) en glissement annuel. Le taux de chômage non-agricole a quant à lui atteint 11,6%, en recul de 0,6 pp. Le taux

LES NOUVELLES DE LA CHAMBRE

Directeur de la Publication : Raphaël Esposito

Traduction : Nurdan Gürler et Burak Özdemir

La Chambre de Commerce Française en Turquie s'efforce de diffuser des informations exactes et à jour. Elle ne peut en aucun cas être tenue responsable de l'utilisation et de l'interprétation de l'information contenue dans cette publication.

**TÜRK-FRANSIZ TİCARET DERNEĞİ
CHAMBRE DE COMMERCE FRANÇAISE EN TURQUIE**

OTIM Yolu - Ayazma Dere Caddesi - Bareli İş Merkezi No:2-4 - K:2
Gayrettepe-Beşiktaş 34387 İstanbul

Tel : +90 212 249 29 55 – Fax : +90 212 252 51 75

E-mail : ccift@ccift.com – Web : www.ccift.com

de chômage des 15-24 ans était de 17,8% (-2 pp) tandis que celui des 15-64 ans était de 9,9% (-0,5 pp). Les taux d'emploi et de participation se sont respectivement établis à 48,1% (+0,4 pp) et 53,3% (+0,3 pp). Le secteur tertiaire est le premier pourvoyeur d'emplois (54,6%, +0,6 pp), suivi par le secteur industriel (19,5%, +0,6pp), agricole (18,5%, -0,8pp) et par celui de la construction (7,2%, -0,3pp).

Pour en savoir plus : <http://www.turkstat.gov.tr/PreHaberBultenleri.do?id=27689>

Source : Service Economique de l'Ambassade de France

Mesures d'urgence visant à protéger les marchés

Le 16 août 2018, le SPK (Conseil du marché des capitaux) a annoncé la fixation temporaire du « ratio de levier » à 1:1 pour le marché des changes. Cette mesure, qui court jusqu'au 3 septembre prochain, vise à protéger les marchés d'attaques éventuelles de la part d'investisseurs qui s'engageraient sur des opérations spéculatives pendant le Bayram.

Source : Service Economique de l'Ambassade de France

Le Qatar va investir 15 milliards de \$ en Turquie

Le 15 août 2018, le Président de la République de la Turquie a indiqué que le Qatar allait rapidement mettre en place un programme d'investissement à hauteur de 15 Mds USD à destination de la Turquie.

Source : Service Economique de l'Ambassade de France

Augmentation du prix de l'essence

Le 16 août 2018, la taxe sur les carburants, qui avait été réduite en mai 2018 pour compenser la hausse du prix du carburant, a été augmentée. Les prix de l'essence, du gazole et du gaz naturel liquide ont respectivement enregistré une hausse de 0,59 TRY, 0,54 TRY et 0,34 TRY par litre.

Belle progression de la production industrielle en juin

En juin, la production industrielle a progressé de 3,2% en glissement annuel. L'indice minier a crû de 7,2%, l'indice manufacturier de 2,9% et l'indice de l'électricité et du gaz de 4,6%. En glissement mensuel, la production industrielle est en recul de 2%. Au 2^{ème} trimestre 2018, celle-ci a progressé de 5,3% en glissement annuel et reculé de 0,7% par rapport au trimestre précédent.

Pour en savoir plus : <http://www.turkstat.gov.tr/PreHaberBultenleri.do?id=27902>

<https://www.aa.com.tr/fr/économie/turquie-hausse-de-3-2-de-la-production-industrielle-annuelle-en-juin-2018-1232837>

Source : Service Economique de l'Ambassade de France

Mesures visant à favoriser la production locale

Le ministre de l'Industrie et des Technologies, Mustafa Varank, a annoncé plusieurs mesures visant à favoriser la production locale (et notamment la « localisation de 2 739 produits importés), telles que la réduction de 25% des frais engendrés par les demandes de brevet ainsi que le prolongement des délais de paiement des crédits accordés par la KOSGEB (Organisation du développement des PME en Turquie) jusqu'en 2019.

Source : Service Economique de l'Ambassade de France

Nouvelle augmentation des tarifs douaniers de plusieurs produits en provenance des Etats-Unis

En réponse à une mesure similaire prise par Washington sur l'acier et l'aluminium, le 15 août, la Turquie a fortement augmenté les tarifs douaniers de plusieurs produits en provenance des Etats-Unis, tels que le riz (les tarifs douaniers s'élèvent désormais 50%), les boissons alcoolisées (140%), le tabac (60%), les véhicules et moteurs automobiles (120%) ainsi que les produits cosmétiques (60%).

Pour en savoir plus : <https://www.latribune.fr/economie/international/tensions-avec-washington-la-turquie-releve-a-son-tour-ses-tarifs-douaniers-787796.html#xtor=AL-13>

Source : Service Economique de l'Ambassade de France

Entretien téléphonique du 16 août 2018 entre M. Emmanuel Macron, président de la République, et M. Recep Tayyip Erdogan, président de la République de Turquie

Le président de la République s'est entretenu ce matin par téléphone avec son homologue turc, Recep Tayyip Erdogan. La discussion a porté sur la situation économique et financière en Turquie. Le président de la République a rappelé les liens économiques et commerciaux forts entre l'Union européenne et la Turquie et souligné son attachement à une Turquie stable et prospère. Il a assuré le président Erdogan du soutien de la France en ce sens. Le président français a également salué l'annonce de la libération de Taner Kiliç, directeur turc d'Amnesty International, ainsi que celle des soldats grecs détenus en Turquie. L'entretien a longuement porté sur la Syrie. Le président de la République a marqué sa préoccupation sur la situation à Idlib et sur les conséquences humanitaires, sécuritaires et politiques qu'entraînerait une offensive militaire du régime dans cette région. À cet égard, il a souligné l'importance du rôle de la Turquie et des échanges avec l'ensemble des pays concernés, dont la Russie et les États-Unis, pour éviter une escalade, et souhaité des échanges bilatéraux renforcés entre la France et la Turquie dans les prochaines semaines. Les deux présidents sont convenus de la nécessité d'accélérer les efforts conjoints en faveur d'un processus politique crédible et inclusif, seul à même de garantir la stabilité et l'unité de la Syrie et de permettre, le moment venu, un retour sûr, digne et volontaire des réfugiés, aux conditions du Haut-Commissariat aux Réfugiés (HCR) des Nations unies. À cet égard, la France et la Turquie œuvreront ensemble à la convergence entre les travaux du « Small Group » et du format d'Astana./.

Source : Ambassade de France en Turquie

Commerce bilatéral : nouveaux plans d'actions

Ankara a entamé la préparation de plans d'action pour diversifier les produits et les pays concernés par les exportations, afin de réduire le déficit commercial. La Chine, la Russie, l'Inde et le Mexique sont identifiés comme étant prioritaires. Concernant l'Inde, le ministre turc des Affaires étrangères, Mevlut Cavusoglu, à l'issue d'une rencontre avec son homologue indien, Vijay Kumar Singh, à Singapour, a déclaré que échanges commerciaux entre la Turquie et l'Inde avaient pour but d'atteindre 10 Mds USD d'ici 2020. A noter que le volume des échanges entre les deux pays s'est établi à 6,9 Mds USD en 2017. Par ailleurs, dans le cadre du plan d'action pour la Chine, le gouvernement turc cherchera à atteindre le plus haut niveau de commerce bilatéral avec la Chine, son principal partenaire commercial dans la région Asie-Pacifique. D'après le plan d'action, un financement conditionnel approprié sera fourni par la Chine et des entreprises chinoises et turques participeront conjointement à des appels d'offres dans des pays tiers.

Source : Service Economique de l'Ambassade de France

Les exportations turques d'acier et de machines industrielles en forte hausse

L'exportation d'acier turc a progressé de 26,7% et s'est établie à 8,4 Mds USD au cours des sept premiers mois de l'année 2018, en glissement annuel. Les exportations vers les pays de l'Union européenne ont augmenté de 62,9% sur la même période, s'élevant à 3,6 Mds USD. En outre, le Président des Etats-Unis a autorisé le doublement des tarifs sur l'acier et l'aluminium en provenance de la Turquie le 10 août 2018. Les taxes sont établies à 20% pour l'aluminium et 50% pour l'acier. L'annonce a accompagné le recul de la livre sur les marchés de change.

Pour en savoir plus : <http://www.trt.net.tr/francais/economie/2018/08/09/hausse-de-l-exportation-de-l-acier-turc-1028953>

Selon l'Union des exportateurs turcs de machines (MAIB), les exportations de machines ont augmenté de 21,2 % lors des sept premiers mois de 2018, comparées à la même période de 2017, atteignant 9,8 Mds USD. Parvenant à augmenter sa part de marché dans tous les pays développés, le secteur affiche sa plus forte hausse aux Etats-Unis, avec 28,7% d'exportations supplémentaires.

Pour en savoir plus : <https://www.aa.com.tr/fr/titres-de-la-journée/turquie-hausse-de-21-2-des-exportations-de-machines-1225518>

Source : Service Economique de l'Ambassade de France

L'inflation à près de 16% en juillet

En juillet, l'indice des prix à la consommation a enregistré une progression de 15,85% en glissement annuel et de 0,55% en glissement mensuel. La plus forte progression a été enregistrée dans le secteur de la restauration et de l'hôtellerie, soit +2,26% en glissement mensuel. A l'inverse, l'indice recule de 3,07% en glissement mensuel dans

LES NOUVELLES DE LA CHAMBRE

Directeur de la Publication : Raphaël Esposito

Traduction : Nurdan Gürler et Burak Özdemir

La Chambre de Commerce Française en Turquie s'efforce de diffuser des informations exactes et à jour. Elle ne peut en aucun cas être tenue responsable de l'utilisation et de l'interprétation de l'information contenue dans cette publication.

TÜRK-FRANSIZ TİCARET DERNEĞİ CHAMBRE DE COMMERCE FRANÇAISE EN TURQUIE

OTIM Yolu - Ayazma Dere Caddesi - Bareli İş Merkezi No:2-4 - K:2
Gayrettepe-Beşiktaş 34387 İstanbul

Tel : +90 212 249 29 55 – Fax : +90 212 252 51 75

E-mail : ccift@ccift.com – Web : www.ccift.com

l'habillement. En glissement annuel, les prix des transports ont enregistré la plus forte augmentation (24,21%), devant les fournitures d'ameublement et d'aménagement intérieur (20,32%) et l'alimentation (19,4%).

Pour en savoir plus : <http://www.turkstat.gov.tr/PreHaberBultenleri.do?id=27764>

<http://www.lefigaro.fr/flash-eco/2018/08/03/97002-20180803FILWWW00088-turquie-l-inflation-a-pres-de-16-en-juillet.php>

<https://www.aa.com.tr/fr/économie/turquie-taux-dinflation-annuel-de-15-85-en-juillet-2018-/1221523>

Source : Service Economique de l'Ambassade de France

Restructurations de dettes

De grands conglomérats turcs ont entamé des procédures de restructuration. Le 8 août 2018, le groupe Doğu Holding a confirmé qu'il était sur le point de conclure un accord de « réajustement » de sa dette s'élevant à 2,3 Mds EUR. Le 27 juillet 2018, Akiş REIT cotée sur le BIST a annoncé avoir signé un accord de restructuration de sa dette de 40 M USD avec HSBC Turquie.

Source : Service Economique de l'Ambassade de France

Prévisions d'inflation revues à la hausse par la Banque Centrale

Dans son 3ème rapport d'inflation de 2018, la Banque centrale a nettement revu à la hausse ses prévisions d'inflation, passant de 8,4% à 13,4% pour 2018 et de 6,5% à 9,3% pour 2019. La Banque centrale prévoit une atténuation du taux d'inflation fin 2020 à 6,7%, avant d'atteindre par la suite son objectif de 5%. La Banque centrale a justifié cette révision à la hausse par de nouvelles estimations du prix du pétrole (de 68 à 73 USD pour fin 2018), une inflation alimentaire qui passe de 7% à 13%, ainsi que par une augmentation des prix à l'importation (4,8% à 6,3%). Malgré cette révision à la hausse, les estimations des marchés financiers restent toujours supérieures (+16,5% pour 2018). Par ailleurs, les prix des produits agricoles non-transformés ont connu une augmentation de 16,9% au cours du T2 2018 et de 23,2% depuis le début de l'année 2018. Concernant les produits agroalimentaires, la Banque centrale a revu à la hausse ses prévisions de 7% à 13% pour fin 2018, et de 7% à 10% pour fin 2019.

Pour en savoir plus : <https://www.aa.com.tr/fr/économie/la-banque-centrale-turque-prévoit-un-taux-dinflation-de-13-4-pour-fin-2018-/1218652>

Source : Service Economique de l'Ambassade de France

Les nouvelles immatriculations automobiles ont fortement chuté en juin

En juin, les nouvelles immatriculations automobiles ont chuté de 32,7% en glissement annuel, confirmant la contraction du marché domestique. Cette contraction est liée à une nette dépréciation de la livre turque et à la fin des campagnes et des incitations fiscales mises en œuvre en 2017.

Source : Service Economique de l'Ambassade de France

Forte augmentation du prix de l'électricité au 1^{er} août

Le 1er août, l'autorité de régulation de l'énergie (EMRA) a augmenté le prix de l'électricité de 14% pour un usage industriel et de 9% pour un usage résidentiel. En 2017, près d'un tiers de la production électrique du pays provenait de centrales au gaz naturel.

Source : Service Economique de l'Ambassade de France

Forte augmentation des recettes touristiques

Selon les données de TürkStat, les recettes touristiques se sont élevées à 7,4 Mds USD au T2 2018, soit une hausse de 30,1% en glissement annuel. Les dépenses des touristes étrangers ont représenté 84,7% du total des recettes, tandis que celles des citoyens turcs résidant à l'étranger se sont élevées à 15,3%. A noter que les dépenses moyennes par touriste ont atteint 636 USD, avec une moyenne de 602 USD pour les touristes étrangers et de 885 USD pour les citoyens turcs résidant à l'étranger. Par ailleurs, selon les données de STR Global (Hotel Market Data & Benchmarking) et de l'association des hôtels de Turquie (TÜROB), le revenu moyen par chambre disponible s'est établi à 45,4 EUR en juin 2018, soit une progression de 47,1% en glissement annuel. Au cours de la même période, le taux d'occupation dans le pays a atteint 56%, ce qui représente une hausse de 24,9% en glissement annuel.

Source : Service Economique de l'Ambassade de France

LES NOUVELLES DE LA CHAMBRE

Directeur de la Publication : Raphaël Esposito

Traduction : Nurdan Gürler et Burak Özdemir

La Chambre de Commerce Française en Turquie s'efforce de diffuser des informations exactes et à jour. Elle ne peut en aucun cas être tenue responsable de l'utilisation et de l'interprétation de l'information contenue dans cette publication.

TÜRK-FRANSIZ TİCARET DERNEĞİ

CHAMBRE DE COMMERCE FRANÇAISE EN TURQUIE

OTIM Yolu - Ayazma Dere Caddesi - Bareli İş Merkezi No:2-4 - K:2

Gayrettepe-Beşiktaş 34387 İstanbul

Tel : +90 212 249 29 55 – Fax : +90 212 252 51 75

E-mail : ccift@ccift.com – Web : www.ccift.com

La Banque centrale maintient son taux directeur contre toute attente

Lors de la réunion ordinaire de son comité de la politique monétaire, la Banque centrale a annoncé le 24 juillet qu'elle maintenait son taux directeur, le repo à une semaine, à 17,75%, contrairement à la grande majorité des attentes des analystes qui s'attendaient à une hausse d'au moins 100-125 pbb. La Banque centrale a indiqué que les signes de ralentissement de l'économie prenaient de l'ampleur en raison de l'affaiblissement de la demande interne, malgré une demande externe puissante. Selon la Banque centrale, cet affaiblissement de la demande interne ne se transformera pas en une atténuation immédiate du taux d'inflation sur les mois prochains, ce qui nécessite le maintien d'une politique monétaire restrictive.

Source : Service Economique de l'Ambassade de France

Prêt de la BERD afin d'améliorer l'accès au crédit des PME en Turquie

Le 24 juillet 2018, la BERD a accordé un prêt de 25 M EUR à QNB Finans Finansal Kiralama, une filiale de crédit-bail de la banque turque QNB Finansbank, afin d'améliorer l'accès au crédit des PME en Turquie.

Source : Service Economique de l'Ambassade de France

Gestion de l'économie : messages positifs du ministre du Trésor et des Finances

Le ministre du Trésor et des Finances, Berat Albayrak, a envoyé des messages optimistes sur les principes de la gestion économique pour la période à venir :

- (1) la communication, la coordination et l'harmonie seront les piliers de la nouvelle gestion économique ;
- (2) contrairement aux programmes économiques à moyen terme (OVP) précédents, le nouveau programme sera réaliste et il sera préparé jusqu'au mois de septembre en consultant le secteur privé, les universités et les ONG ;
- (3) la nouvelle équipe économique sera dynamique et rassemblera des professionnels du secteur privé (M. Albayrak a intégré à son équipe le CFO de Turkcell) ;
- (4) une stratégie de communication puissante sera mise en œuvre vis-à-vis des agences de notations, des banques et des investisseurs.

Source : Service Economique de l'Ambassade de France

Nomination de l'ancien ministre des Finances à la tête de la direction de la Stratégie et du Budget

L'ancien ministre des Finances, Naci Ağbal, a été nommé à la tête de la direction de la Stratégie et du Budget. Cette nomination pourrait diminuer les incertitudes des marchés, puisque M. Ağbal travaillait en coordination avec M. Şimşek dans l'ancien système.

Source : Service Economique de l'Ambassade de France

Forte augmentation du prix du pain

Le prix du pain standard à Istanbul a augmenté de 15 % fin juillet, pour s'établir à 5,75 TRY le kilo. Ce qui, compte-tenu de la part du pain dans le budget des ménages, conduira à une augmentation globale de l'inflation de 0,3%. Le ministère du Commerce a contesté cette hausse décidée par la fédération nationale des boulangers. A noter que cette augmentation, liée à la hausse du prix du blé, s'ajoute à celle déguisée jouant sur la baisse du grammage du pain tout en gardant le prix constant, qui a eu lieu au début de l'année 2018.

Source : Service Economique de l'Ambassade de France

Nouvelle ligne de crédit pour les secteurs de l'énergie et du transport en Turquie

Le ministre des Finances et du Trésor, Berat Albayrak, a déclaré avoir finalisé les procédures pour l'obtention d'un crédit d'un montant de 3,6 Mds USD de la Banque industrielle et commerciale de Chine. Cette ligne de crédit est destinée aux secteurs de l'énergie et du transport en Turquie et sera distribuée au secteur privé, aux banques nationales et aux institutions administratives turques.

Source : Service Economique de l'Ambassade de France

Les exportations d'équipements automobiles en forte hausse

Selon l'Association turque des équipementiers automobiles (TAYSAD), au S1 2018, les exportations d'équipements automobiles ont enregistré une hausse de 22% en glissement annuel pour s'établir à 5,7 Mds USD.

Source : Service Economique de l'Ambassade de France

LES NOUVELLES DE LA CHAMBRE

Directeur de la Publication : Raphaël Esposito

Traduction : Nurdan Gürler et Burak Özdemir

La Chambre de Commerce Française en Turquie s'efforce de diffuser des informations exactes et à jour. Elle ne peut en aucun cas être tenue responsable de l'utilisation et de l'interprétation de l'information contenue dans cette publication.

TÜRK-FRANSIZ TİCARET DERNEĞİ CHAMBRE DE COMMERCE FRANÇAISE EN TURQUIE

OTIM Yolu - Ayazma Dere Caddesi - Bareli İş Merkezi No:2-4 - K:2

Gayrettepe-Beşiktaş 34387 İstanbul

Tel : +90 212 249 29 55 – Fax : +90 212 252 51 75

E-mail : ccift@ccift.com – Web : www.ccift.com

Augmentation de l'Indice de confiance économique en juillet (+2%)

Selon les données de TurkStat, l'indice synthétique de confiance économique a enregistré une augmentation en juillet 2018, après 5 mois de baisse consécutive. Toujours sous le seuil d'optimisme de 100 points, cet indice est passé de 90,4 en juin à 92,2 points en juillet, soit une augmentation de 2%, contre 104,9 points en début d'année.

Pour en savoir plus : <http://www.turkstat.gov.tr/PreHaberBultenleri.do?id=27890>

Source : TurkStat

Les capacités de production ont reculé en juillet

Selon les données de la Banque centrale, le taux d'utilisation des capacités industrielles corrigé des effets saisonniers a décliné de 78,1% en juin à 76,9% en juillet 2018, son plus bas depuis août 2016.

Pour en savoir plus :

<http://www.tcmb.gov.tr/wps/wcm/connect/EN/TCMB+EN/Main+Menu/Statistics/Real+Sector+Statistics/Capacity+Utilization+Rate+of+the+Manufacturing+Industry/>

Source : TCMB

Forte hausse de l'indicateur de confiance des ménages en juillet

L'indice de confiance des consommateurs (à 73,1 points) a affiché une forte hausse (+4%) comparée au mois précédent, tout en restant sous le seuil d'optimisme de 100 points.

Pour en savoir plus : <http://www.turkstat.gov.tr/PreHaberBultenleri.do?id=27866>

Source : TurkStat

Remontée des indices de confiance sectoriels en juillet

Après 5 mois consécutifs de baisse, TurkStat révèle que les 3 indices de confiance sectoriels sont à la hausse. L'indice de confiance des services, ajusté des effets saisonniers, a augmenté de 0,7% en juin, à 91,9. L'indice de confiance du commerce de détail a affiché une hausse mensuelle de 3,1%, à 97,3 points. Enfin, l'indice de confiance de la construction enregistre une augmentation (+2,4%) et s'établit à 77,1. Un indice en dessous de 100 indique un pessimisme.

Pour en savoir plus : <http://www.turkstat.gov.tr/PreHaberBultenleri.do?id=27878>

Source : Turkstat

Le taux de chômage en recul à 9,4% en avril 2018

Le taux de chômage s'est établi à 9,4% en avril 2018, soit une baisse de 0,9 point en glissement annuel. Cependant, le taux de chômage corrigé des effets saisonniers atteint 10,3% en avril, soit une diminution de 0,8 point en glissement annuel et une hausse 0,4 point en glissement mensuel. Le taux de chômage hors agriculture corrigé des effets saisonniers s'est établi à 12,2%, soit une diminution de 1 point en glissement annuel et une hausse de 0,4 point en glissement mensuel. Le taux de chômage chez les jeunes corrigé des effets saisonniers atteint 17,9%, soit une diminution de 3,6 points en glissement annuel. Les taux de participation au marché du travail et d'emploi des femmes continuent de progresser, même s'ils restent limités, avec respectivement 34% (+0,6 point en glissement annuel) et 29,8% (+0,8 point en glissement annuel) en avril.

Pour en savoir plus : <http://www.turkstat.gov.tr/PreHaberBultenleri.do?id=27695>

Source : Service Economique de l'Ambassade de France

Le déficit budgétaire en forte hausse sur les 6 premiers mois de l'année

Sur la période janvier-juin 2018 les dépenses de l'Etat ont cru de 23% en glissement annuel, tandis que les recettes n'ont progressé que de 18% en glissement annuel. Le déficit budgétaire s'est ainsi établi à 8,2 Mds EUR, contre 4,5 Mds EUR en janvier-juin 2017. Le déficit primaire a, quant à lui, atteint 2,2 Mds EUR. Sur les six premiers mois, les recettes fiscales ont augmenté de près de 20%, notamment grâce à la hausse de la taxe spéciale sur la consommation (ÖTV) et à la taxe perçue sur les importations (liée à la dépréciation de la livre turque). Par ailleurs, le faible niveau des recettes de privatisation a limité la progression des recettes sur janvier-juin 2018, en comparaison avec la même période l'an passé.

Source : Service Economique de l'Ambassade de France

LES NOUVELLES DE LA CHAMBRE

Directeur de la Publication : Raphaël Esposito

Traduction : Nurdan Gürler et Burak Özdemir

La Chambre de Commerce Française en Turquie s'efforce de diffuser des informations exactes et à jour. Elle ne peut en aucun cas être tenue responsable de l'utilisation et de l'interprétation de l'information contenue dans cette publication.

TÜRK-FRANSIZ TİCARET DERNEĞİ CHAMBRE DE COMMERCE FRANÇAISE EN TURQUIE

OTIM Yolu - Ayazma Dere Caddesi - Bareli İş Merkezi No:2-4 - K:2
Gayrettepe-Beşiktaş 34387 İstanbul

Tel : +90 212 249 29 55 – Fax : +90 212 252 51 75

E-mail : ccift@ccift.com – Web : www.ccift.com

Une inflation à 17% ces prochains mois ?

Selon l'enquête menée par la Banque centrale, l'estimation du taux d'inflation annuel s'est établi à 13,88% en juillet 2018, soit son niveau le plus élevé depuis 2003. A noter que celui-ci s'élevait à 12,28% lors des enquêtes de juin 2018 et à 9,5% lors des enquêtes de juillet 2017. Les attentes en termes d'inflation ont retrouvé des niveaux à deux chiffres en avril 2018, confirmant les effets pervers de la forte dépréciation de la livre turque à partir du mois de mars 2018. Sur les prochains mois, les analystes prévoient des taux d'inflation pouvant atteindre jusqu'à 17%. Ces taux pourraient toutefois s'atténuer vers la fin de l'année en raison de l'effet de base.

Source : Service Economique de l'Ambassade de France

La production industrielle en hausse de 6,4% en mai 2018

Selon les données corrigées des effets calendaires, en mai 2018, la production industrielle a enregistré une augmentation de 6,4% en glissement annuel.

Pour en savoir plus : <http://www.turkstat.gov.tr/PreHaberBultenleri.do?id=27901>

Source : Service Economique de l'Ambassade de France

Les ventes au détail en hausse de 4,6% en mai 2018

En mai 2018, le volume des ventes au détail, corrigé des effets calendaires, a enregistré une progression de 4,6% en glissement annuel et une baisse de 1,3% en glissement mensuel. Son chiffre d'affaires a, quant à lui, progressé de 19,5% en glissement annuel, soit environ 4 points de plus que le taux d'inflation.

Pour en savoir plus : <http://www.turkstat.gov.tr/PreHaberBultenleri.do?id=27911>

Source : Service Economique de l'Ambassade de France

Les ventes de logements en baisse de 1,3% sur les 6 premiers mois de l'année 2018

Sur les six premiers mois de cette année, les ventes de logements se sont contractées de 1,3% en glissement annuel. Cette baisse est principalement imputable à une diminution des ventes de logements anciens, les ventes de logements neufs ayant affiché une légère progression sur cette période.

Pour en savoir plus : <http://www.turkstat.gov.tr/PreHaberBultenleri.do?id=27799>

Source : Service Economique de l'Ambassade de France

La production automobile en recul de 3% sur les 6 premiers mois de l'année 2018

Selon les données de l'Union des Exportateurs de l'Industrie Automobile (OIB), la production automobile turque s'est établie à 843 193 véhicules sur la période janvier-juin 2018, soit une contraction de 3% en glissement annuel. En juin 2018, seuls 131 194 véhicules ont été produits en Turquie, soit un recul de 7% en glissement annuel. A noter que 51 037 véhicules ont été vendus en juin 2018 sur le marché intérieur turc, soit une contraction de 39% en glissement annuel.

Source : Service Economique de l'Ambassade de France

La production d'acier en progression de 3,7% sur les 6 premiers mois de l'année 2018

Selon l'Association des Producteurs d'Acier (TCUD), sur la période janvier-juin 2018, la production turque d'acier a progressé de 3,7% en glissement annuel, soit 18,8 M de tonnes. A noter qu'en juin 2018, cette production s'est établie à 3 M de tonnes, soit une hausse de 0,7% en glissement annuel.

Source : Service Economique de l'Ambassade de France

Le déficit du compte courant s'est creusé de 10% en glissement annuel en mai

Selon la Banque centrale, le déficit du compte courant s'est creusé de 10% en glissement annuel en mai, atteignant 5,89 Mds USD. Sur les cinq premiers mois de l'année, il a crû de 59% en glissement annuel, à 27,7 Mds USD, principalement porté par le creusement du déficit commercial. Cette hausse en mai dépasse les prévisions, qui tablaient sur un déficit de 5,45 Mds USD. Pour 2018, des analystes anticipent un creusement de 10% en glissement annuel, à 52,1 Mds USD. Le FMI prévoit que le déficit du compte courant représentera 5,4% du PIB en 2018, contre 5,5% en 2017.

Source : Service Economique de l'Ambassade de France

Fitch abaisse la note de la dette souveraine de la Turquie

L'agence de notation Fitch a annoncé le 13 juillet avoir abaissé la note de la dette souveraine de la Turquie, estimant que « les risques pesant sur la stabilité macroéconomique du pays se sont intensifiés ». Celle-ci, déjà en catégorie spéculative, est passée de BB+ à BB et s'assortie d'une perspective négative, impliquant qu'elle pourrait à nouveau être abaissée prochainement.

Source : Service Economique de l'Ambassade de France

Nouvelles procédures pour la détermination du prix des médicaments

Selon le décret présidentiel publié le 10 juillet au Journal Officiel, les procédures et les principes relatifs à la détermination du prix des médicaments seront désormais fixés par le Président Recep Tayyip Erdoğan sur proposition du ministre de la Santé. Ainsi, ce dernier veillera à favoriser la production locale en développant, lorsque nécessaire, des transferts de technologie.

Source : Service Economique de l'Ambassade de France

Textile : accréditation « ISO/EIC 17025 » délivrée par l'Agence turque d'accréditation (TURKAK)

Auparavant, les entreprises turques du secteur textile réalisaient leurs essais, étalonnages et échantillonnage à l'étranger. Avec l'accréditation « ISO/EIC 17025 » délivrée par l'Agence turque d'accréditation (TURKAK), pour la première fois, ces entreprises pourront effectuer leurs tests, valables et reconnus à l'échelle mondiale, au centre de coordination de technologie et de R&D situé dans la zone industrielle de Bursa.

Source : Service Economique de l'Ambassade de France

L'accord de libre-échange entre l'AELE et la Turquie a été modernisé

La Turquie et les pays membres de l'Association européenne de libre-échange (AELE) ont signé le 25 juin 2018 un accord permettant de moderniser et d'élargir leur accord de libre-échange (ALE). L'accord élargi ouvre la voie à la libéralisation du commerce des services et s'étend à davantage de domaines tels que l'électronique, la santé, le tourisme, l'énergie, l'agriculture, et le transport routier. Certaines clauses antérieures, notamment celles relatives aux droits de propriété intellectuelle et à la concurrence ont été révisées. Egalement, l'accord a introduit des dispositions concernant le développement durable. A noter que l'accord bilatéral sur l'agriculture entre la Suisse et la Turquie a également été modernisé.

Source : Service Economique de l'Ambassade de France

Forte hausse de l'indice des prix à la consommation en juin

En juin 2018, l'indice des prix à la consommation a enregistré une hausse de 2,61% en glissement mensuel. Le taux d'inflation s'est établi à 15,39% en glissement annuel (soit le taux le plus élevé depuis 2003). Cette très nette détérioration du taux d'inflation est principalement imputable à une hausse des prix alimentaires de 18,89% en glissement annuel (+23,23% pour les produits alimentaires non-transformés et +14,47% pour les produits transformés), ainsi qu'à une hausse des prix de l'énergie (+17% en glissement annuel), des biens de consommation (+18,55% en glissement annuel) et des services (+10,96% en glissement annuel).

Pour en savoir plus : <http://www.turkstat.gov.tr/PreHaberBultenleri.do?id=27763>

Source : Service Economique de l'Ambassade de France

Très forte hausse de l'indice des prix à la production en juin

En juin 2018, l'indice des prix à la production a augmenté de 23,71% en glissement annuel, soit le niveau le plus élevé enregistré depuis 2003. Ce taux s'explique principalement par la dépréciation de la monnaie nationale. A noter que l'indice des prix à la production manufacturière a enregistré en juin 2018 une hausse de 24,1% en glissement annuel.

Pour en savoir plus : <http://www.turkstat.gov.tr/PreHaberBultenleri.do?id=27713>

Source : Service Economique de l'Ambassade de France

Légère augmentation de l'indice PMI en juin

Après avoir atteint en mai 2018 son niveau le plus bas depuis avril 2009 (46,4), l'indice PMI a enregistré en juin 2018 une légère hausse pour s'établir à 46,8, restant toujours en dessous du seuil de 50 points. Ce résultat médiocre est lié au ralentissement des nouvelles commandes domestiques et étrangères. La pression du taux de change reste décisive sur l'industrie turque.

Source : Service Economique de l'Ambassade de France

Augmentation du prix du pain et de taxe sur les boissons alcoolisées

La Fédération des meuniers a annoncé que la hausse du prix du blé aura des répercussions sur celui de la farine, soit une hausse du prix de la farine allant de 10 à 15%. Un effet d'entraînement devrait pousser le prix du pain à la hausse (30%). A noter que depuis janvier 2018, le grammage du pain standard est passé de 250 à 200 grammes pour un même prix (soit une hausse du prix de 20%).

Début juillet, la Turquie a ajouté une taxe spéciale de 15,5% sur les boissons alcoolisées. Par conséquent, une bouteille de raki de 70 centilitres coûte désormais 112,7 TRY contre 102,1 TRY le mois précédent.

Source : Service Economique de l'Ambassade de France

Rapport de l'OCDE sur l'agriculture

L'OCDE souligne que les prix des produits agricoles turcs ont été 28 % supérieurs à la moyenne mondiale sur la période 2015-2017. A noter que ces prix étaient déjà supérieurs de 20% à la moyenne mondiale sur la période 2013-2015. Le rapport met également en avant le rôle important de l'Etat dans le secteur agricole turc malgré les privatisations de Tekel (tabac et boissons alcoolisées) et de Türkşeker (sucre), les aides publiques étant 25% supérieures à la moyenne des pays membres de l'OCDE sur la période 2015-2017.

Source : Service Economique de l'Ambassade de France

Les exportations d'acier progressent en juin

Malgré l'augmentation des taxes douanières des Etats-Unis, les exportations turques d'acier ont progressé de 34% en glissement annuel en juin 2018 (soit 1,2 Md USD) et de 22% en glissement annuel sur la période janvier-juin 2018 (soit 7,1 Mds USD). Sur le premier semestre 2018, les exportations se sont principalement dirigées vers l'Italie, l'Espagne et les Etats-Unis. A noter toutefois que les Etats-Unis occupaient la première place l'an passé.

Source : Service Economique de l'Ambassade de France

Les exportations automobiles augmentent alors que les ventes locales reculent

Les exportations automobiles turques se sont élevées à 16,4 Mds USD sur la période janvier-juin 2018, soit une hausse de 14,5% en glissement annuel. A noter que 80,5% des exportations automobiles turques se sont dirigées vers les pays membres de l'Union européenne, avec en tête l'Allemagne (2,46 Mds USD), l'Italie (1,87 Md USD), la France (1,74 Md USD) et le Royaume-Uni (1,48 Md USD).

Sur le marché intérieur, 275 870 véhicules ont été vendus sur la période janvier-juin 2018, soit une contraction de 9,7% en glissement annuel. A noter qu'en juin 2018, seuls 41 225 véhicules ont été vendus, ce qui représente un recul de 37,7% en glissement annuel. Le nombre des nouvelles immatriculations automobiles a diminué de près de 7% sur les cinq premiers mois de 2018 en glissement annuel.

Source : Service Economique de l'Ambassade de France

Progression des exportations turques dans les secteurs Aérospatial et Défense

Sur la période janvier-juin 2018, les exportations turques du secteur aérospatial et défense se sont élevées à plus de 900 M USD, soit une progression de 14% en glissement annuel. Les exportations se sont principalement dirigées vers les Etats-Unis (342,9 M USD) et l'Allemagne (116,9 M USD).

Source : Service Economique de l'Ambassade de France

Limak Holding est en négociation avec un groupe hôtelier français pour le rachat d'un hôtel à Nice

Le conglomérat turc Limak Holding a annoncé de nouveaux investissements dans le secteur hôtelier à hauteur de 200 M USD à Chypre, de 300 M USD à Mersin et de 250 M USD à Skopje. Par ailleurs, Limak Holding est en négociation avec un groupe hôtelier français pour le rachat d'un hôtel à Nice. Dans le secteur énergétique, le conglomérat prévoit de

LES NOUVELLES DE LA CHAMBRE

Directeur de la Publication : Raphaël Esposito

Traduction : Nurdan Gürler et Burak Özdemir

La Chambre de Commerce Française en Turquie s'efforce de diffuser des informations exactes et à jour. Elle ne peut en aucun cas être tenue responsable de l'utilisation et de l'interprétation de l'information contenue dans cette publication.

TÜRK-FRANSIZ TİCARET DERNEĞİ CHAMBRE DE COMMERCE FRANCAISE EN TURQUIE

OTIM Yolu - Ayazma Dere Caddesi - Bareli İş Merkezi No:2-4 - K:2

Gayrettepe-Beşiktaş 34387 İstanbul

Tel : +90 212 249 29 55 – Fax : +90 212 252 51 75

E-mail : ccift@ccift.com – Web : www.ccift.com

mettre en service deux centrales hydroélectriques d'une puissance de 600 MW d'ici fin 2019. Egalement, le groupe a déclaré qu'une centrale hydroélectrique (15 MW) sera opérationnelle d'ici la fin de l'année.

Source : Service Economique de l'Ambassade de France

Composition du gouvernement turc

Le président Recep Tayyip Erdogan a dévoilé le 9 juillet, après la cérémonie d'investiture, un nouveau cabinet de seize ministres ; le Vice-Président étant Fuat Oktay

- Ministre des Finances et des Finances: Berat Albayrak
- Ministre du Commerce: Ruhsar Pekcan
- Ministre de l'Industrie et de la Technologie: Mustafa Varank
- Ministre de l'Energie et des Ressources naturelles: Fatih Donmez
- Ministre des Transports et des Infrastructures: Cahit Turan
- Ministre de la Justice: Abdulhamit Gul
- Ministre des Affaires étrangères: Mevlut Cavusoglu
- Ministre de l'Intérieur: Suleyman Soylu
- Ministre de la Défense: Hulusi Akar
- Ministre de l'Education: Ziya Selcuk
- Ministre de l'Agriculture et des Forêts: Bekir Pakdemirli
- Ministre de la Santé: Fahrettin Koca
- Ministre de l'Environnement et de l'Urbanisme: Murat Kurum
- Ministre de la Culture et du Tourisme: Mehmet Ersoy
- Ministre de la Jeunesse et des Sports: Mehmet Kasapoglu
- Ministre du Travail, des Services sociaux et de la Famille: Zehra Zumrut Selcuk



Le choix du président pour le poste de ministre du Commerce s'est porté sur Madame Ruhsar Pekcan, une femme d'affaires qui a travaillé à la plus grande chambre commerciale de Turquie en tant que chef adjointe de l'entrepreneuriat féminin et du Conseil des relations économiques extérieures (DEİK).

Sous le nouveau régime présidentiel, les ministres turcs feront rapport au président et non plus au parlement comme c'était le cas dans l'ancien système.

Sources : Reuters et Aujourd'hui La Turquie

LES NOUVELLES DE LA CHAMBRE

Directeur de la Publication : Raphaël Esposito

Traduction : Nurdan Gürler et Burak Özdemir

La Chambre de Commerce Française en Turquie s'efforce de diffuser des informations exactes et à jour. Elle ne peut en aucun cas être tenue responsable de l'utilisation et de l'interprétation de l'information contenue dans cette publication.

TÜRK-FRANSIZ TİCARET DERNEĞİ CHAMBRE DE COMMERCE FRANCAISE EN TURQUIE

OTIM Yolu - Ayazma Dere Caddesi - Bareli İş Merkezi No:2-4 - K:2

Gayrettepe-Beşiktaş 34387 İstanbul

Tel : +90 212 249 29 55 – Fax : +90 212 252 51 75

E-mail : ccift@ccift.com – Web : www.ccift.com

Projets et investissements étrangers en Turquie

- Le sud-coréen **Hyundai**, en partenariat avec l'entreprise turque Ruha Elektrik, prévoit un investissement d'1 Md USD en Turquie dans la production d'équipements dédiés aux centrales hydroélectriques à destination des marchés domestique et internationaux. Le groupement s'intéresse également aux centrales solaires et éoliennes.

Source : ANIMA, Econostrum, Invest in Turkey, Business France, Service Economique de l'Ambassade de France, CCFT, presse

Commerce extérieur de la France : creusement du déficit commercial au 2eme trimestre 2018

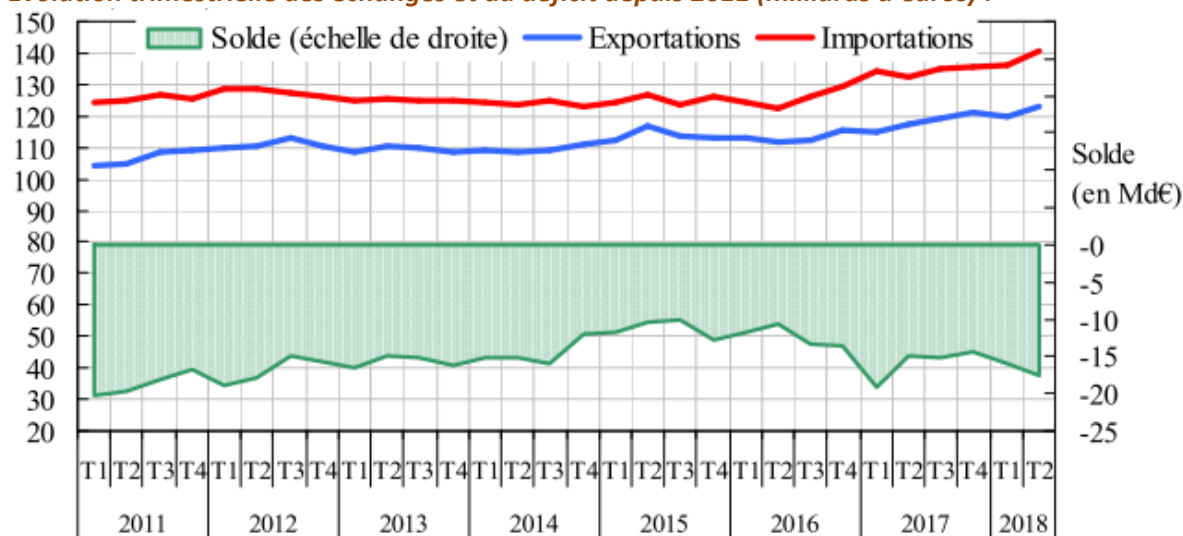
Au 2e trimestre 2018, le déficit commercial augmente de nouveau pour s'établir à 17,5 milliards d'€, après 15,9 milliards au 1er trimestre. En effet, l'augmentation des exportations (2,8 milliards) est inférieure à celle des importations (4,4 milliards). La dégradation du solde commercial s'explique surtout par l'aggravation du déficit énergétique, qui passe de 10,6 milliards à 11,6 milliards, en raison essentiellement de l'accélération des approvisionnements en produits pétroliers raffinés, suite à la fermeture pour maintenance de raffineries. Le déficit manufacturier se creuse également, passant de 9,4 milliards au 1er trimestre 2018 à 10,1 milliards au 2e trimestre. Les matériels de transport (bateaux et véhicules) sont les principaux contributeurs à la détérioration du solde manufacturier.

Evolution trimestrielle des échanges (en millions d'euros et croissance en %) :

	2016				2017				2018	
	T1	T2	T3	T4	T1	T2	T3	T4	T1	T2
Exportations	112 666	111 874	112 477	115 724	114 977	117 548	119 527	121 138	119 946	122 775
<i>croissance</i>	-0,4%	-0,7%	+0,5%	+2,9%	-0,6%	+2,2%	+1,7%	+1,3%	-1,0%	+2,4%
Importations	124 513	122 621	125 902	129 395	134 220	132 399	134 690	135 587	135 891	140 303
<i>croissance</i>	-1,2%	-1,5%	+2,7%	+2,8%	+3,7%	-1,4%	+1,7%	+0,7%	+0,2%	+3,2%
Solde	-11 847	-10 747	-13 425	-13 671	-19 243	-14 851	-15 163	-14 449	-15 945	-17 528
<i>évolution</i>	+1 025	+1 100	-2 678	-246	-5 572	+4 392	-312	+714	-1 496	-1 583
Taux de couv.	90,5%	91,2%	89,3%	89,4%	85,7%	88,8%	88,7%	89,3%	88,3%	87,5%

Source : Douanes françaises - Données estimées FAB-FAB, CVS-CJO, y compris matériel militaire

Evolution trimestrielle des échanges et du déficit depuis 2011 (milliards d'euros) :



Source : Douanes françaises - Données estimées FAB-FAB, CVS-CJO, y compris matériel militaire

LES NOUVELLES DE LA CHAMBRE

Directeur de la Publication : Raphaël Esposito

Traduction : Nurdan Gürler et Burak Özdemir

La Chambre de Commerce Française en Turquie s'efforce de diffuser des informations exactes et à jour. Elle ne peut en aucun cas être tenue responsable de l'utilisation et de l'interprétation de l'information contenue dans cette publication.

TÜRK-FRANSIZ TİCARET DERNEĞİ CHAMBRE DE COMMERCE FRANÇAISE EN TURQUIE

OTIM Yolu - Ayazma Dere Caddesi - Bareli İş Merkezi No:2-4 - K:2

Gayrettepe-Beşiktaş 34387 İstanbul

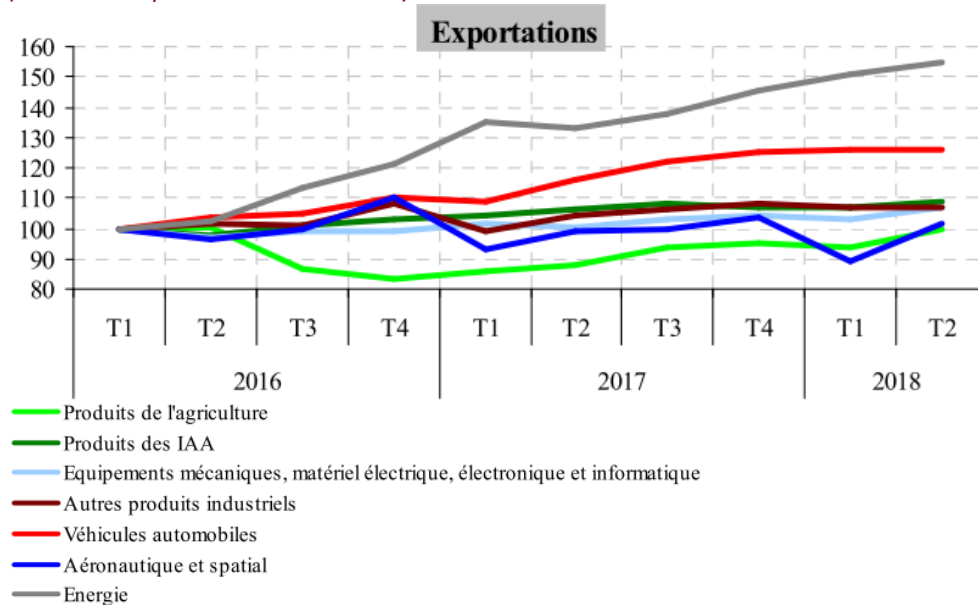
Tel : +90 212 249 29 55 – Fax : +90 212 252 51 75

E-mail : ccift@ccift.com – Web : www.ccift.com

Les exportations s'accroissent de 2,4 % au 2e trimestre 2018 (après -1,0 % au trimestre précédent), malgré le contrecoup des livraisons exceptionnelles de bateaux au 1er trimestre. Ce dynamisme est tiré par la nette reprise des livraisons aéronautiques et spatiales et, dans de moindres proportions, de la hausse des ventes de la plupart des autres produits manufacturés. Les exportations de produits énergétiques ralentissent (+2,4 %, après +3,8 %), du fait du recul de la production de la branche cokéfaction-raffinage selon l'Insee.

Evolution des exportations par produits

(Base 100 au premier trimestre 2016)

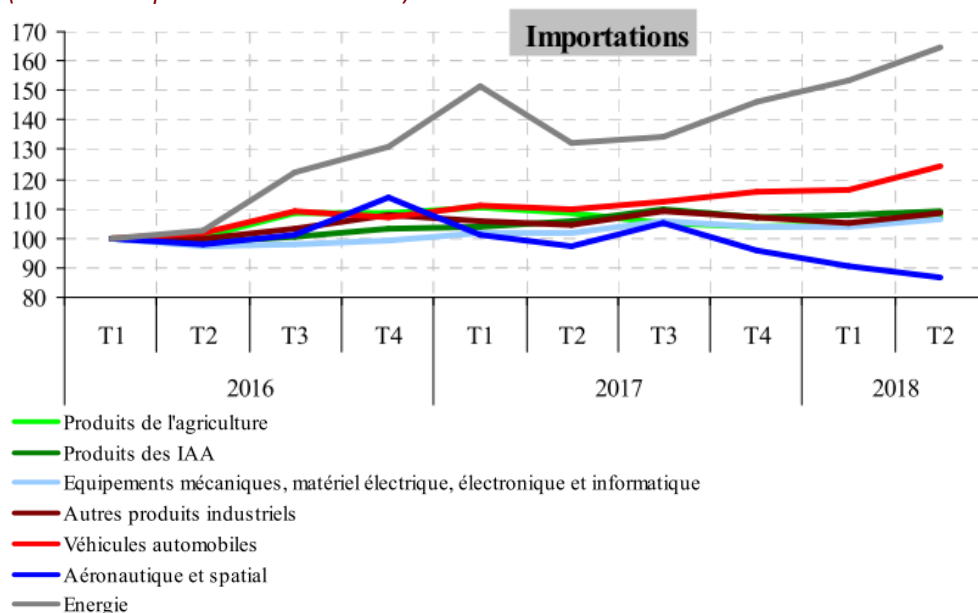


Source : Douanes - Données estimées CAF-FAB, CVS-CJO

Les importations progressent à un rythme plus soutenu (+3,2 %, après +0,2 %). Les approvisionnements en produits pétroliers raffinés contribuent le plus à cette croissance des importations. Les achats de biens manufacturés retrouvent également des couleurs, notamment les véhicules, les produits chimiques et les machines.

Evolution des importations par produits

(Base 100 au premier trimestre 2016)



Source : Douanes - Données estimées CAF-FAB, CVS-CJO

LES NOUVELLES DE LA CHAMBRE

Directeur de la Publication : Raphaël Esposito

Traduction : Nurdan Gürler et Burak Özdemir

La Chambre de Commerce Française en Turquie s'efforce de diffuser des informations exactes et à jour. Elle ne peut en aucun cas être tenue responsable de l'utilisation et de l'interprétation de l'information contenue dans cette publication.

TÜRK-FRANSIZ TİCARET DERNEĞİ CHAMBRE DE COMMERCE FRANÇAISE EN TURQUIE

OTIM Yolu - Ayazma Dere Caddesi - Bareli İş Merkezi No:2-4 - K:2

Gayrettepe-Beşiktaş 34387 İstanbul

Tel : +90 212 249 29 55 - Fax : +90 212 252 51 75

E-mail : ccift@ccift.com - Web : www.ccift.com

Au 2^e trimestre 2018, les flux commerciaux entrant et sortant sont dynamiques à la fois au sein de l'Union européenne (+3,3 % pour les exportations et +2,9 % pour les importations) et avec les pays tiers (respectivement +2,3 % et +4,2 %). La dégradation du solde est très marquée avec les zones tierces (-1,4 milliard), alors qu'il est stable avec l'UE. Ainsi, le solde extracommunautaire CAF/FAB s'établit à -11,5 milliards et dépasse désormais celui avec l'UE (-10,5 milliards avec l'UE).

Les principaux partenaires commerciaux de la France (Juillet 2017 à Juin 2018)

	Clients de la France	Valeur	%
	Exportations FAB hors matériel militaire	471 881	100,0
1	Allemagne	69 260	14,7
2	Espagne	37 199	7,9
3	Italie	36 004	7,6
4	Etats-Unis	35 929	7,6
5	Belgique	33 593	7,1
6	Royaume-Uni	31 444	6,7
7	Chine et Hong-Kong	24 349	5,2
8	Pays-Bas	17 588	3,7
9	Suisse	15 341	3,3
10	Pologne	9 707	2,1
11	Singapour	7 178	1,5
12	Turquie	6 866	1,5
13	Japon	6 266	1,3
14	Russie	5 808	1,2
15	Inde	5 143	1,1
16	Suède	5 142	1,1
17	Portugal	5 020	1,1
18	Corée du Sud	4 845	1,0
19	République tchèque	4 791	1,0
20	Algérie	4 765	1,0
	Autres pays	105 643	22,3

	Fournisseurs de la France	Valeur	%
	Importations CAF hors matériel militaire	552 305	100,0
1	Allemagne	87 662	15,9
2	Chine et Hong-Kong	49 816	9,0
3	Italie	42 618	7,7
4	Belgique	37 913	6,9
5	Espagne	35 605	6,4
6	Etats-Unis	34 671	6,3
7	Pays-Bas	26 229	4,7
8	Royaume-Uni	25 753	4,7
9	Suisse	14 337	2,6
10	Pologne	10 593	1,9
11	Japon	9 870	1,8
12	Russie	8 549	1,5
13	Turquie	7 692	1,4
14	République tchèque	7 381	1,3
15	Portugal	6 548	1,2
16	Irlande	6 525	1,2
17	Suède	6 188	1,1
18	Autriche	6 133	1,1
19	Inde	5 547	1,0
20	Vietnam	5 282	1,0
	Autres pays	117 393	21,3

Source : Douanes françaises. Données brutes estimées en millions d'euros

Pour en savoir plus : http://lekiosque.finances.gouv.fr/Appchiffre/Portail_default.asp
<https://www.lesechos.fr/economie-france/conjoncture/0302085393201-malgre-les-reformes-pas-damelioration-en-vue-pour-le-commerce-exterieur-2196735.php>

Source : Douanes françaises

CCI FRANCE TURQUIE
Türk-Fransız Ticaret Derneği

Découvrez la revue de presse quotidienne de la Chambre !

Service exclusivement réservé aux adhérents

Pour en savoir plus
CLIQUEZ-ICI

LES NOUVELLES DE LA CHAMBRE

Directeur de la Publication : Raphaël Esposito

Traduction : Nurdan Gürler et Burak Özdemir

La Chambre de Commerce Française en Turquie s'efforce de diffuser des informations exactes et à jour. Elle ne peut en aucun cas être tenue responsable de l'utilisation et de l'interprétation de l'information contenue dans cette publication.

TÜRK-FRANSIZ TİCARET DERNEĞİ

CHAMBRE DE COMMERCE FRANÇAISE EN TURQUIE

OTIM Yolu - Ayazma Dere Caddesi - Bareli İş Merkezi No:2-4 - K:2

Gayrettepe-Beşiktaş 34387 İstanbul

Tel : +90 212 249 29 55 – Fax : +90 212 252 51 75

E-mail : ccift@ccift.com – Web : www.ccift.com

Brèves économiques de France

Les prix de production de l'industrie augmentent en juillet 2018 (+0,5 %)

Sur l'ensemble des marchés (intérieur et extérieurs), les prix de production des produits industriels sont en hausse pour le troisième mois consécutif (+0,5 % après +0,2 % en juin et +0,7 % en mai) et accélèrent sur un an (+3,7 % après +3,2 % en juin).

Pour en savoir plus : <https://www.insee.fr/fr/statistiques/3604306>

Source : Insee

En août 2018, les prix à la consommation se maintiennent pour le 2^{ème} mois consécutif à un plus haut depuis mars 2012 (+2,3 % sur un an)

Sur un an, les prix à la consommation augmenteraient de +2,3 % en août 2018 comme en juillet, selon l'estimation provisoire réalisée en fin de mois par l'Insee. L'inflation serait ainsi stable, le ralentissement des prix de l'énergie étant à peu près compensé par une légère accélération des prix de l'alimentation. Les prix des services et du tabac augmenteraient de manière similaire au mois précédent. Ceux des produits manufacturés baisseraient au même rythme qu'en juillet. Sur un mois, les prix à la consommation se redresseraient sensiblement (+0,5 % après -0,1 % en juillet). Cette hausse s'expliquerait principalement par le rebond saisonnier des prix des produits manufacturés, après les soldes d'été sur le territoire métropolitain, et par l'augmentation également saisonnière des prix de certains services liés au tourisme. En outre, les prix des produits alimentaires croîtraient légèrement, dans le sillage des produits alimentaires hors produits frais. Les prix du tabac et de l'énergie seraient stables ce mois-ci. La légère hausse des prix des produits pétroliers et du gaz domestique serait compensée par la baisse des tarifs de l'électricité.

Pour en savoir plus : <https://www.insee.fr/fr/statistiques/3604062>

<https://fr.reuters.com/article/frEuroRpt/idFRL8N1VL72V>

<https://www.lesechos.fr/economie-france/conjoncture/0302188394557-la-fin-des-soldes-et-l'alimentaire-dopent-les-prix-en-aout-2201356.php>

Source : Insee

En août 2018, la confiance des ménages reste stable

La confiance des ménages en France dans la situation économique se montre stable en août, au vu de l'indicateur synthétique qui se maintient à 97, au-dessous de sa moyenne de longue période (100) pour le quatrième mois consécutif. Le solde d'opinion des ménages sur leur situation personnelle passée est quasi stable et celui sur leur situation personnelle future est inchangé, tandis que la part des ménages estimant qu'il est opportun d'épargner augmente nettement. Les ménages sont plus optimistes quant au niveau de vie futur, mais leurs craintes concernant l'évolution du chômage augmentent fortement.

Enfin, ils sont quasiment aussi nombreux qu'en juillet à estimer que les prix vont augmenter au cours des douze prochains mois

Pour en savoir plus : <https://www.insee.fr/fr/statistiques/3602458>

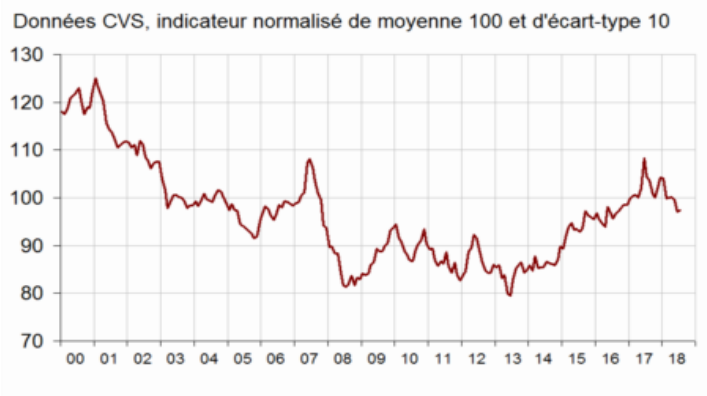
Source : Cercle Finance

En juin 2018, la production manufacturière se redresse (+0,6 %)

En juin 2018, la production se redresse dans l'industrie manufacturière (+0,6 % après -0,5 %). Elle augmente également dans l'ensemble de l'industrie (+0,6 % après -0,2 %).

Pour en savoir plus : <https://www.insee.fr/fr/statistiques/3597784>

Source : Insee



LES NOUVELLES DE LA CHAMBRE

Directeur de la Publication : Raphaël Esposito

Traduction : Nurdan Gürler et Burak Özdemir

La Chambre de Commerce Française en Turquie s'efforce de diffuser des informations exactes et à jour. Elle ne peut en aucun cas être tenue responsable de l'utilisation et de l'interprétation de l'information contenue dans cette publication.

TÜRK-FRANSIZ TİCARET DERNEĞİ CHAMBRE DE COMMERCE FRANÇAISE EN TURQUIE

OTIM Yolu - Ayazma Dere Caddesi - Bareli İş Merkezi No:2-4 - K:2

Gayrettepe-Beşiktaş 34387 İstanbul

Tel : +90 212 249 29 55 – Fax : +90 212 252 51 75

E-mail : ccift@ccift.com – Web : www.ccift.com

Nouvelle baisse des créations d'entreprises en juillet 2018

En juillet 2018, le nombre total de créations d'entreprises tous types d'entreprises confondus diminue de nouveau (-3,3 % après -1,1 % en juin, en données corrigées des variations saisonnières et des jours ouvrables). Les créations d'entreprises classiques baissent (-3,9 % après -1,7 %) ainsi que les immatriculations de micro-entrepreneurs (-2,5 % après -0,3 %).

Pour en savoir plus : <https://www.insee.fr/fr/statistiques/3601421>

Source : Insee

Les chefs d'entreprise de l'industrie manufacturière continuent de prévoir une hausse de leur investissement en 2018

Interrogés en juillet 2018, les chefs d'entreprise de l'industrie manufacturière annoncent avoir accru leur investissement de 5 % en valeur en 2017. Pour 2018, les industriels prévoient d'augmenter leurs dépenses d'investissement de 4 % par rapport à celles de 2017.

Pour en savoir plus : <https://www.insee.fr/fr/statistiques/3600009>

Source : Insee

En août 2018, le climat des affaires en France fléchit légèrement

En août 2018, le climat des affaires fléchit légèrement en France mais demeure à un niveau relativement élevé, a annoncé l'Insee. L'indicateur qui le synthétise, calculé à partir des réponses des chefs d'entreprise des principaux secteurs d'activité marchands, a perdu un point et se situe à 105, au-dessus de sa moyenne de longue période (100). Il retrouve son niveau de mai 2017. Par rapport au mois de juillet, l'indicateur de climat des affaires a perdu un point dans le bâtiment ainsi que dans les services, et trois dans le commerce de détail. Il a en revanche gagné un point dans l'industrie. Le climat des affaires demeure au-dessus de sa moyenne de longue période dans chaque secteur.

Pour en savoir plus : <https://www.insee.fr/fr/statistiques/3600019>

<https://www.insee.fr/fr/statistiques/3600000> (industrie manufacturière)

<https://www.insee.fr/fr/statistiques/3600021> (services)

<https://www.insee.fr/fr/statistiques/3600004> (industrie du bâtiment)

<https://www.insee.fr/fr/statistiques/3600014> (commerce de détail)

<https://fr.reuters.com/article/businessNews/idFRKCN1L8oNA-OFBBS>

<https://www.lesechos.fr/economie-france/conjoncture/0302151910912-les-chefs-dentreprises-un-peu-moins-optimistes-sur-leur-activite-2199566.php>

<https://www.lesechos.fr/economie-france/conjoncture/0302151730695-le-coup-de-mou-de-la-consommation-pourrait-bien-perdurer-au-dela-de-la-rentree-2199527.php>

Source : AOF

Le taux de chômage repart en légère baisse au 2e trimestre

Le taux de chômage calculé selon les normes du Bureau international du travail (BIT) s'est replié de 0,2 point au deuxième trimestre en France métropolitaine pour s'établir à 8,7% de la population active (baisse de 0,1 point à 9,1% en y incluant les départements d'outre-mer), un recul qui s'est principalement manifesté chez les jeunes, selon l'Insee. Cette diminution était attendue après le net rebond du premier trimestre (+0,3 point en métropole, +0,2 point avec les Dom), contrecoup de la franche baisse de la fin d'année 2017, mais l'Insee tablait sur une baisse plus marquée. Sur un an, le repli du taux de chômage atteint 0,4 point pour la France métropolitaine et 0,3 point pour la France entière. En se fondant sur les critères du BIT, ce qui permet les comparaisons internationales, le nombre de chômeurs s'élevait à 2,538 millions en France métropolitaine en moyenne au deuxième trimestre, soit 48.000 personnes de plus qu'au trimestre précédent. A titre de comparaison, le nombre de demandeurs d'emploi sans aucune activité (catégorie A) inscrits à Pôle emploi atteignait 3,441 millions à fin juin. La baisse du taux de chômage en France métropolitaine au deuxième trimestre a notamment concerné les jeunes (-0,7 point) et s'est manifestée de façon moins marquée chez les 25-49 ans (-0,2 point). Le taux de chômage des 50 ans et plus est en revanche resté inchangé, à la fois sur le trimestre et sur un an.

Pour en savoir plus : <https://www.insee.fr/fr/statistiques/3598305>

Source : Reuters

LES NOUVELLES DE LA CHAMBRE

Directeur de la Publication : Raphaël Esposito

Traduction : Nurdan Gürler et Burak Özdemir

La Chambre de Commerce Française en Turquie s'efforce de diffuser des informations exactes et à jour. Elle ne peut en aucun cas être tenue responsable de l'utilisation et de l'interprétation de l'information contenue dans cette publication.

TÜRK-FRANSIZ TİCARET DERNEĞİ CHAMBRE DE COMMERCE FRANÇAISE EN TURQUIE

OTIM Yolu - Ayazma Dere Caddesi - Bareli İş Merkezi No:2-4 - K:2
Gayrettepe-Beşiktaş 34387 İstanbul

Tel : +90 212 249 29 55 – Fax : +90 212 252 51 75

E-mail : ccift@ccift.com – Web : www.ccift.com

La consommation des ménages en biens est quasi stable en juillet (+0,1 %)

En juillet 2018, les dépenses de consommation des ménages en France en biens ralentissent à +0,1% en volume, après +0,3% en juin et +1,1% en mai, d'après les données corrigées de variations saisonnières et de jours ouvrables de l'Insee. L'institut de statistiques précise que la consommation alimentaire augmente un peu (+0,2%), et que celle de biens fabriqués est quasi stable (+0,1%), alors que la consommation d'énergie se replie légèrement (-0,2%). Parmi les biens durables, les dépenses en biens d'équipement du logement sont en net recul (-0,8%), en particulier les achats de téléviseurs qui se replient nettement après deux mois consécutifs de hausse soutenue liée à la Coupe du monde de football.

Pour en savoir plus : <https://www.insee.fr/fr/statistiques/3602877>

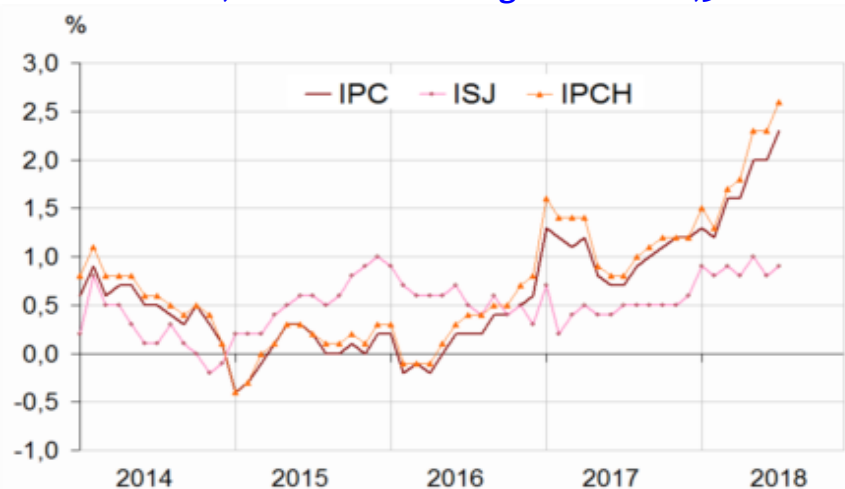
<https://www.lesechos.fr/economie-france/conjoncture/0302177583604-la-consommation-des-menages-a-continue-de-ralentir-pendant-le-ete-2200759.php>

<https://www.lesechos.fr/economie-france/conjoncture/0302179126821-les-craintes-sur-la-consommation-des-menages-repartent-2200852.php>

Source : Cercle Finance

En juillet 2018, les prix à la consommation baissent de 0,1 % sur un mois et augmentent de 2,3 % sur un an

En juillet 2018, l'indice des prix à la consommation (IPC) recule de 0,1 % sur un mois, après une stabilité en juin. Cette légère baisse provient d'un recul saisonnier des prix des produits manufacturés (-2,8 %) dû aux soldes d'été, compensé en partie par un rebond des prix des services (+1,1 %), notamment ceux des transports aériens avec le début des vacances scolaires. Les prix des produits énergétiques ralentissent (+0,5 % après +0,9 %). Enfin, les prix des produits alimentaires rebondissent légèrement (+0,1 % après -0,2 %).



Pour en savoir plus : <https://www.insee.fr/fr/statistiques/3598185>

Source : Insee

En juin 2018, la production manufacturière se redresse (+0,6 %)

En juin 2018, la production se redresse dans l'industrie manufacturière (+0,6 % après -0,5 %). Elle augmente également dans l'ensemble de l'industrie (+0,6 % après -0,2 %).

Pour en savoir plus : <https://www.insee.fr/fr/statistiques/3597784>

Source : Insee

Au deuxième trimestre 2018, l'emploi salarié privé continue de croître à un rythme modéré

Au deuxième trimestre 2018, l'emploi salarié privé continue de croître modérément : +0,2 % après +0,2 % au premier trimestre (soit 31 000 créations nettes d'emploi après +46 000). Sur un an, il s'accroît de 1,3 % (soit +241 100). Hors intérim, il augmente de 0,2 % sur le trimestre (soit +29 900) et de 1,0 % sur un an (+186 500).

Pour en savoir plus : <https://www.insee.fr/fr/statistiques/3597778>

Source : Insee

En juillet 2018, les prix à la consommation augmentent de 2,3 % sur un an

Sur un an, les prix à la consommation accéléreraient fortement en juillet 2018, à +2,3 % après +2,0 %, selon l'estimation provisoire réalisée en fin de mois par l'Insee. Cette nette hausse de l'inflation proviendrait essentiellement d'une accélération sur un an des prix de l'énergie et, dans une moindre mesure, des services. Les

prix des produits alimentaires et du tabac augmenteraient également davantage. Enfin, un moindre recul des prix des produits manufacturés contribuerait aussi à la hausse de l'inflation.

Pour en savoir plus : <https://www.insee.fr/fr/statistiques/3594229>

<https://www.lesechos.fr/economie-france/conjoncture/0302055643627-linflation-est-a-son-plus-haut-niveau-depuis-2012-2195524.php>

Source : Insee

France : le déficit budgétaire s'est amélioré au premier semestre

Selon les données publiées le 3 août par le Ministère de l'Économie, le déficit budgétaire s'affiche en baisse à la fin du premier semestre. Il atteint 58,9 milliards d'euros à fin juin, en recul de 3,4 milliards par rapport à la même période de 2017. Mais des effets de calendrier expliquent l'essentiel de cette amélioration.

Pour en savoir plus : <https://www.lesechos.fr/economie-france/budget-fiscalite/0302071843314-france-le-deficit-budgetaire-sest-ameliore-au-premier-semestre-2196159.php>

Source : Les Echos

L'investissement des entreprises fait preuve d'une belle santé

L'investissement des entreprises a augmenté de 1,1 % au deuxième trimestre, porté par les commandes des administrations publiques, selon l'Insee. Les industriels ne s'inquiètent pas encore des risques de guerre commerciale.

Pour en savoir plus : <https://www.lesechos.fr/economie-france/social/0302041544261-linvestissement-des-entreprises-fait-preuve-dune-belle-sante-2195075.php>

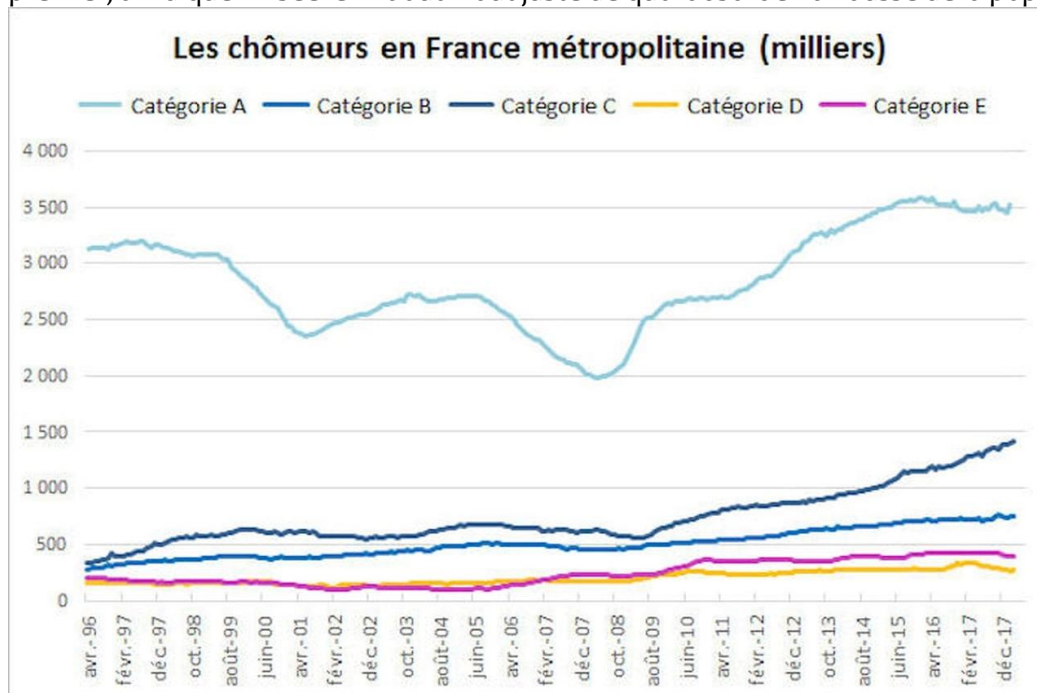
Source : Les Echos

Le chômage en légère hausse au second trimestre 2018

Selon les données publiées par la Dares le 25 juillet 2018, le nombre de chômeurs augmente de 0,1% par rapport au premier trimestre 2018. Le taux de chômage touche 8,9% de la population active en France métropolitaine.

Au second trimestre 2018, le nombre de chômeurs de catégorie A, c'est-à-dire sans aucune activité est en hausse de 0,1% par rapport au trimestre précédent, soit une augmentation de 4 600 demandeurs d'emploi. Toutes catégories confondues, au second trimestre 2018, le nombre d'inscrits s'élève à 6 238 900 personnes en France métropolitaine contre 6 255 800 au trimestre précédent. Il s'agit d'un repli de 0,3%.

L'économie française n'a créé que 31.000 emplois dans le secteur privé au deuxième trimestre contre 46.000 au premier, a indiqué l'Insee le 10 août. Tout juste de quoi absorber la hausse de la population active.



LES NOUVELLES DE LA CHAMBRE

Directeur de la Publication : Raphaël Esposito

Traduction : Nurdan Gürler et Burak Özdemir

La Chambre de Commerce Française en Turquie s'efforce de diffuser des informations exactes et à jour. Elle ne peut en aucun cas être tenue responsable de l'utilisation et de l'interprétation de l'information contenue dans cette publication.

TÜRK-FRANSIZ TİCARET DERNEĞİ CHAMBRE DE COMMERCE FRANÇAISE EN TURQUIE

OTIM Yolu - Ayazma Dere Caddesi - Bareli İş Merkezi No:2-4 - K:2

Gayrettepe-Beşiktaş 34387 İstanbul

Tel : +90 212 249 29 55 – Fax : +90 212 252 51 75

E-mail : ccift@ccift.com – Web : www.ccift.com

Pour en savoir plus : <https://www.journaldunet.com/management/conjoncture/1038148-chomage-le-chomage-en-hausse-au-second-trimestre-2018/>
<https://www.lesechos.fr/economie-france/social/0302029752486-le-chomage-quasi-stable-au-deuxieme-trimestre-2194404.php>
<https://www.lesechos.fr/economie-france/social/0302100313757-les-creations-demploi-a-peine-suffisantes-pour-faire-refluer-le-chomage-2197445.php>

Sources : JdN et Les Echos

Le climat des affaires est stable en juillet en France

En juillet 2018, le climat des affaires en France est stable et demeure à un niveau relativement élevé, d'après l'indicateur synthétique de l'Insee qui se situe à 106 pour le troisième mois consécutif, au-dessus de sa moyenne de longue période (100). Par rapport au mois de juin, l'indicateur de climat des affaires est stable dans le bâtiment et les services. Il gagne un point dans le commerce de détail et en perd un dans l'industrie. Par rapport au mois de mai, il baisse de trois points dans le commerce de gros. Le climat de l'emploi fléchit, selon son indicateur qui perd deux points à 108 et retrouve ainsi son niveau de mai, bien au-dessus de sa moyenne de longue période. Cette baisse résulte surtout du repli du solde d'opinion relatif à l'emploi passé dans les services hors intérim.

Pour en savoir plus : <https://fr.reuters.com/article/companyNews/idFRL5N1UJ1So>

<https://www.insee.fr/fr/statistiques/3591323>

<https://www.insee.fr/fr/statistiques/3591421> (industrie manufacturière)

<https://www.insee.fr/fr/statistiques/3591320> (services)

<https://www.insee.fr/fr/statistiques/3591311> (commerce de détail)

<https://www.insee.fr/fr/statistiques/3591307> (commerce de gros)

<https://www.insee.fr/fr/statistiques/3591288> (industrie du bâtiment)

Source : Cercle Finance

L'industrie manufacturière en 2017 - paru le 24 juillet 2018

En 2017, la valeur ajoutée de l'industrie manufacturière augmente de 1,7 %. Quoique plus vif qu'en 2016, ce rythme est inférieur à la croissance du produit intérieur brut. Les activités les plus dynamiques sont la fabrication de produits informatiques, électroniques et optiques et celle de matériels de transport. En revanche, la situation se dégrade pour l'industrie agroalimentaire, marquée par une faible production viticole et la pénurie de beurre. Le déficit commercial se creuse fortement en raison de la hausse du cours du pétrole et de l'appréciation de l'euro. Dans ce contexte, l'industrie manufacturière crée néanmoins des emplois, pour la première fois depuis 2000.

Pour en savoir plus : <https://www.insee.fr/fr/statistiques/3590810>

Source : Insee

Les prix de production de l'industrie augmentent en juin 2018 (+0,3 %) - paru le 25 juillet 2018

Sur l'ensemble des marchés (intérieur et extérieurs), les prix de production des produits industriels augmentent de nouveau en juin 2018 (+0,3 % après +0,6 % en mai). Sur un an, ils continuent d'accélérer (+3,2 % après +2,5 % en mai).

Pour en savoir plus : <https://www.insee.fr/fr/statistiques/3591715>

Source : Insee

En juillet 2018, les industriels sont de nouveau moins optimistes sur les perspectives de demande et d'exportations

Les soldes d'opinion des industriels sur l'évolution de la demande globale et étrangère au cours des trois derniers mois baissent de nouveau nettement en juillet ; ils avaient atteint en début d'année leur plus haut niveau depuis sept ans, avant de se replier dans l'enquête d'avril dernier. Les chefs d'entreprise sont également moins optimistes sur la demande globale et étrangère prévue pour les trois prochains mois : les soldes associés fléchissent de nouveau après avoir atteint début 2018 leur plus haut niveau depuis l'an 2000. Les quatre soldes restent toutefois supérieurs à leur moyenne de long terme.

Pour en savoir plus : <https://www.insee.fr/fr/statistiques/3591410>

Source : Insee

LES NOUVELLES DE LA CHAMBRE

Directeur de la Publication : Raphaël Esposito

Traduction : Nurdan Gürler et Burak Özdemir

La Chambre de Commerce Française en Turquie s'efforce de diffuser des informations exactes et à jour. Elle ne peut en aucun cas être tenue responsable de l'utilisation et de l'interprétation de l'information contenue dans cette publication.

TÜRK-FRANSIZ TİCARET DERNEĞİ CHAMBRE DE COMMERCE FRANÇAISE EN TURQUIE

OTIM Yolu - Ayazma Dere Caddesi - Bareli İş Merkezi No:2-4 - K:2

Gayrettepe-Beşiktaş 34387 İstanbul

Tel : +90 212 249 29 55 – Fax : +90 212 252 51 75

E-mail : ccift@ccift.com – Web : www.ccift.com

Attractivité : l'Ile-de-France bien placée pour profiter du Brexit

Selon une étude KPMG réalisée auprès d'un panel de dirigeants de 22 pays, la région parisienne se classe troisième métropole du monde en termes d'image derrière New York et Londres.

Pour en savoir plus : <https://www.lesechos.fr/economie-france/conjoncture/0301966339142-attractivite-lile-de-france-bien-placee-pour-profiter-du-brexit-2191794.php>

Source : Les Echos

Après un fort recul, les défaillances d'entreprises se stabilisent

Le début d'année 2018 confirmait la bonne trajectoire, avec un 1er trimestre au plus bas depuis dix ans. Mais le printemps n'a pas permis de maintenir l'allure, freinée par Paris et la région Ile-de-France repassés dans le rouge. L'amélioration n'est plus que de 1,4% sur le 2e trimestre pour 12.700 défaillances d'entreprises, soit 28.000 sur le semestre et 53.000 sur douze mois, le niveau de l'été 2008 !

Pour en savoir plus : <https://blog.altares.com/2018/07/12/etude-altares-defaillances-dentreprises-t2-2018/>
<https://www.lesechos.fr/economie-france/conjoncture/0301954798503-apres-un-fort-recul-les-defaillances-dentreprises-se-stabilisent-2191665.php>

Source : Altares

Léger repli des créations d'entreprises en juin 2018

En juin 2018, le nombre total de créations d'entreprises tous types d'entreprises confondus se replie légèrement (-0,6 % après +6,2 % en mai, en données corrigées des variations saisonnières et des jours ouvrables). Les créations d'entreprises classiques se contractent (-1,3 % après +6,8 %) et les immatriculations de micro-entrepreneurs sont en très légère hausse (+0,3 % après +5,5 %).

Pour en savoir plus : <https://www.insee.fr/fr/statistiques/3588442>

Source : Insee

En juin 2018, les prix à la consommation sont stables sur un mois et augmentent de 2,0 % sur un an

En juin 2018, l'indice des prix à la consommation (IPC) est stable, après une accélération en mai (+0,4 %). Cette stabilité résulte d'une hausse des prix des produits énergétiques (+0,9 % après +2,0 %) compensée par un repli des prix de l'alimentation (-0,2 % après +0,9 %). Les prix des produits manufacturés sont inchangés après une hausse de 0,3 % le mois précédent. De même, les prix des services sont stables après +0,1% en mai.

Pour en savoir plus : <https://www.insee.fr/fr/statistiques/3587706>

<https://www.lesechos.fr/economie-france/conjoncture/0301966208761-linflation-sest-stabilisee-en-juin-2191722.php>

Source : Insee

En mai 2018, la production manufacturière se replie (-0,6 %)

En mai 2018, la production se replie dans l'industrie manufacturière (-0,6 % après +0,4 %). Elle décroît légèrement dans l'ensemble de l'industrie (-0,2 % après -0,5 %).

Pour en savoir plus : <https://www.insee.fr/fr/statistiques/3585881>

<https://www.lesechos.fr/economie-france/conjoncture/0301952747623-la-production-industrielle-recule-depuis-le-debut-de-lannee-2191169.php>

Source : Insee

LES NOUVELLES DE LA CHAMBRE

Directeur de la Publication : Raphaël Esposito

Traduction : Nurdan Gürler et Burak Özdemir

La Chambre de Commerce Française en Turquie s'efforce de diffuser des informations exactes et à jour. Elle ne peut en aucun cas être tenue responsable de l'utilisation et de l'interprétation de l'information contenue dans cette publication.

TÜRK-FRANSIZ TİCARET DERNEĞİ CHAMBRE DE COMMERCE FRANÇAISE EN TURQUIE

OTIM Yolu - Ayazma Dere Caddesi - Bareli İş Merkezi No:2-4 - K:2
Gayrettepe-Beşiktaş 34387 İstanbul

Tel : +90 212 249 29 55 – Fax : +90 212 252 51 75

E-mail : ccift@ccift.com – Web : www.ccift.com

Entretien avec M. Emre Doğueri, Directeur général de Citroën Turkey, membre Partenaire de la Chambre : Citroën aims to grow both in Turkey and the global markets



Can we learn about you and the Citroën brand?

I completed my high school education in Galatasaray High School and my undergraduate and graduate education in Galatasaray University Industrial Engineering Department.

My professional life started at Peugeot Turkey in 1998. After working as Regional Sales Manager and Fleet Sales Manager, I was appointed as Consultant for International Marketing Programs at Peugeot's French Headquarters in 2002. After assuming different tasks Peugeot Peugeot France between the years 2005-2009, I came to Turkey and I took role of the Fleet and Used Car Sales Operations Director between the years 2009-2013. Between 2013 and 2016, I undertook the Commercial Directorate role in Peugeot Algeria.

Following the assignment of General Directorate of Fleet Sales and Business Development in Petromin Nissan in Jeddah, Saudi Arabia in 2016, since 5 September 2017 I'm the General Manager of Citroën Turkey at Baylas Otomotiv A.Ş. under the Bayraktar Group.

Citroën brand, produced in Europe by the French automotive manufacturer PSA Group is represented in Turkey by Bayraktar Group since 1995. Celebrating its 100th anniversary next year, Citroën has contributed to the healthy development of the industry by providing constructive and concrete solutions to the core issues of the automobile world since 1919. The lives of users have always been the primary inspiration for Citroën brand, which has revolutionized the history of automobiles and has made great breakthroughs. Our brand has been using 'CRÉATIVE TECHNOLOGIE' signature since 2009 and launched its new international signature as 'INSPIRED BY YOU', based on the concept of "User-focused brand" as of September 2017.

The Bayraktar Group has a long-standing productive cooperation with the PSA Group. Baylas Automotive, spread over 50 authorized dealers across Turkey, have been serving Citroën customers for 23 years.

LES NOUVELLES DE LA CHAMBRE

Directeur de la Publication : Raphaël Esposito

Traduction : Nurdan Gürler et Burak Özdemir

La Chambre de Commerce Française en Turquie s'efforce de diffuser des informations exactes et à jour. Elle ne peut en aucun cas être tenue responsable de l'utilisation et de l'interprétation de l'information contenue dans cette publication.

TÜRK-FRANSIZ TİCARET DERNEĞİ CHAMBRE DE COMMERCE FRANCAISE EN TURQUIE

OTIM Yolu - Ayazma Dere Caddesi - Bareli İş Merkezi No:2-4 - K:2

Gayrettepe-Beşiktaş 34387 İstanbul

Tel : +90 212 249 29 55 – Fax : +90 212 252 51 75

E-mail : ccift@ccift.com – Web : www.ccift.com

Could you tell us about the brand's global growth targets?

Citroën's global strategy is quite ambitious. In 2017, the brand reached sales of 1.1 million units in the world. The brand's goal for the year 2020 is to reach 1.6 million in global sales, become the world's leading automobile brand in the comfort field, and to be among the top three recommended car brands. In the 99 years of the brand's history, design and comfort have always been the front-end, and the Advanced Comfort® Program is invested heavily in order to further consolidate this pioneering role. The brand aims to increase global sales by offering models designed for emerging international markets that use different types of vehicles with high growth potential. The brand aims to increase the proportion of its sales in non-European markets from 26% in 2017 to 45% in 2020.

Can you inform us about the Citroën models in Turkey?

Reflecting the new model line of the brand, the C3 model was launched at the end of 2016. In November 2017, the first model in the SUV segment, the C3 Aircross, was offered for sale. The new C4 Cactus model, repositioned to meet the expectation of the C-Hatchback segment, was offered for sale in June. By the end of this year, we will commercialize the third generation of our iconic Berlingo model, which created its own segment when it was first launched in 1996. At the beginning of 2019, we will have a strong player in the very important C-SUV segment with our C5 Aircross model. In 2020, we will have a product range that addresses almost all of the market with the addition of the new C Sedan and C-Hatchback models.



Could you tell us about your new products C4 Cactus and C5 Aircross?

The common feature of both of our models is that they are built upon the Citroën Advanced Comfort® Program. As a forward-looking comfortable hatchback car the new Citroën C4 Cactus is returning ambitiously to C-HB segment in which the brand was powerful in the past. C4 Cactus has major innovations in addition to its bold design where you can notice the status effect.

The new suspension system with progressive hydraulic cushions, which was the topic of approximately 20 new patents, offers a very comfortable driving experience with a "flying carpet effect". New high-density sponge-

LES NOUVELLES DE LA CHAMBRE

Directeur de la Publication : Raphaël Esposito

Traduction : Nurdan Gürler et Burak Özdemir

La Chambre de Commerce Française en Turquie s'efforce de diffuser des informations exactes et à jour. Elle ne peut en aucun cas être tenue responsable de l'utilisation et de l'interprétation de l'information contenue dans cette publication.

TÜRK-FRANSIZ TİCARET DERNEĞİ CHAMBRE DE COMMERCE FRANCAISE EN TURQUIE

OTIM Yolu - Ayazma Dere Caddesi - Bareli İş Merkezi No:2-4 - K:2

Gayrettepe-Besiktas 34387 İstanbul

Tel : +90 212 249 29 55 – Fax : +90 212 252 51 75

E-mail : ccift@ccift.com – Web : www.ccift.com

added "Advanced Comfort" seats are being used for the first time in our New C4 Cactus model. Those who use this model are using "healing seats" expression with a humorous language for the seats. In addition, very important improvements were made in the car's acoustics. The C4 Cactus, produced in Madrid, Spain, has the same knee distance as the old C4, while the 2.6-meter-long wheelbase is at the same level as the C-HB.

The fourth time "Engine of the Year" award winner PureTech 110 PS engine, a 1.2-litre 3- cylinder turbocharged petrol engine with the EAT6 fully automatic transmission, is used in the C4 Cactus model to significantly reduce fuel consumption.

The most important advantages of the C5 Aircross, an ultra-modular and forward-looking SUV that will be available for sale in January 2019, compared to its competitors can be described as: the Progressive Hydraulic Suspension System for smooth traveling, the extremely comfortable Advanced Comfort® seats with supplementary filling, rear knee extension that pushes the boundaries of its segment, modular rear seats that can be individually shifted, folded and tilted, making the car's luggage volume class the best in this respect. Available with the new fuel consumption reducing EAT8 fully automatic transmission, the C5 Aircross has 20 different driver support technologies to improve driving safety and comfort. Thanks to the ConnectedCam camera on the top of the windshield and the radar sensor inside the front bumper, the new features include the technologies such as Active Safety Brake, Adaptive Cruise Control, Active Lane Departure Warning, Park Assist, Grip Control with Hill Assist Descent which support drivers in tough conditions is taking place.

If we look at the strategy for new energy to be used in future models of the brand, we will see that the brand's first Plug-in Hybrid model C5 Aircross will be sold at the end of 2019 and a brand new electric model will be launched in 2020. The brand's 2023 target is the electric version option in 80% of its product range. In 2025, 100% of the product range is planned to include an electric version option.

What services do you offer after the sale? How do you ensure the sustainability of customer satisfaction?

This topic is very important for our brand. We have prevalence of authorized services that will provide all after-sales services in Turkey. After sales service quality and speed are very important, we put great emphasis on this. We provide the right support for parts and labour. We offer high standards of service thanks to our technical team which has won the World Championship in Citroën technical teams competitions.

As Citroën, we offer our customers an online service appointment. Thanks to this, customers who want to leave their vehicle to our service can set a suitable date and time and leave the vehicle according to their personel planning. This service is especially advantageous for light commercial vehicle owners. Citroën LCV owners can decide on the most suitable time for them to stay away from their vehicles by planning their work schedule.

What kind of presentations do you have for corporations and consulates?

Sales to companies have an important place in Citroën sales. Our C-Elysée and C3 models stand out with their economical use, high second-hand value and low usage costs, as well as light commercial vehicle models with a very positive perception on the market have an important place in these types of sales. Recently, in addition to purchases, we also observe a new expectation in the rental area, especially on the individual rental side. Within Baylas Otomotiv A.Ş., we have a separate unit dealing with special sales for companies and consulates which we call key account.



LES NOUVELLES DE LA CHAMBRE

Directeur de la Publication : Raphaël Esposito

Traduction : Nurdan Gürler et Burak Özdemir

La Chambre de Commerce Française en Turquie s'efforce de diffuser des informations exactes et à jour. Elle ne peut en aucun cas être tenue responsable de l'utilisation et de l'interprétation de l'information contenue dans cette publication.

TÜRK-FRANSIZ TİCARET DERNEĞİ CHAMBRE DE COMMERCE FRANCAISE EN TURQUIE

OTIM Yolu - Ayazma Dere Caddesi - Bareli İş Merkezi No:2-4 - K:2

Gayrettepe-Beşiktaş 34387 İstanbul

Tel : +90 212 249 29 55 – Fax : +90 212 252 51 75

E-mail : ccift@ccift.com – Web : www.ccift.com

Rencontre mensuelle des Membres de la Chambre au Bar l'Eclipse de l'hôtel Le Méridien à Etiler/Istanbul du 5 septembre 2018

Comme chaque 1er mercredi du mois, la Chambre a donné rendez-vous à ses adhérents au Bar l'Eclipse (34ème étage) de l'hôtel Le Méridien à Etiler.

Près de quarante personnes, parmi lesquels figuraient de nouveaux dirigeants français récemment arrivés à Istanbul, se sont retrouvées le 6 septembre de 19h à 21h autour de la Présidente de la Chambre, Zeynep NECİPOĞLU, et de représentants des services économiques français.

Ce concept de Rencontre Afterwork de la Chambre, inauguré en novembre 2015, a pour objectif de permettre aux adhérents d'échanger et de développer leurs réseaux dans un cadre convivial.

La Chambre remercie vivement l'équipe du Méridien et son Directeur Général Uygar Koçaş pour son accueil, la qualité du service et des prestations culinaires, permettant ainsi à l'ensemble des participants de passer un moment agréable dans ce lieu chaleureux bénéficiant d'une vue exceptionnelle sur Istanbul ...

Prochain Rendez-vous le **mercredi 3 octobre 2018** ... Même lieu ... Même heure.

Pour vous inscrire : [cliquez-ici](#)



« Blockchain, Crypto Currencies & New Era » : workshop du 11 juillet 2018

Une vingtaine de personnes ont assisté le 11 juillet dernier à la Chambre à un workshop sur la thématique de « Blockchain, Crypto Currencies & New Era », animé par Dr. Vedat Güven, et son épouse Ebru, qui figurent parmi les principaux spécialistes reconnus en Turquie sur le sujet. Ce fut l'occasion pour les personnes présentes de bien prendre conscience de l'importance de la révolution des crypto-monnaies et de la blockchain et de mesurer leurs impacts, actuels comme futurs, dans l'environnement de l'entreprise. Un cocktail a clôturé l'exercice qui fût un réel succès.

Pour télécharger la présentation (en anglais) : [cliquez-ici](#)



LES NOUVELLES DE LA CHAMBRE

Directeur de la Publication : Raphaël Esposito

Traduction : Nurdan Gürler et Burak Özdemir

La Chambre de Commerce Française en Turquie s'efforce de diffuser des informations exactes et à jour. Elle ne peut en aucun cas être tenue responsable de l'utilisation et de l'interprétation de l'information contenue dans cette publication.

TÜRK-FRANSIZ TİCARET DERNEĞİ CHAMBRE DE COMMERCE FRANÇAISE EN TURQUIE

OTIM Yolu - Ayazma Dere Caddesi - Bareli İş Merkezi No:2-4 - K:2

Gayrettepe-Beşiktaş 34387 İstanbul

Tel : +90 212 249 29 55 – Fax : +90 212 252 51 75

E-mail : ccift@ccift.com – Web : www.ccift.com

4^{ème} édition du Séminaire de formation interculturelle “Travailler avec les Français” : 12 octobre 2018



Önceki seminerlerimize katılan şirketler :



La Chambre de Commerce Française en Turquie relance l'organisation de son séminaire de formation interculturelle “ TRAVAILLER AVEC LES FRANCAIS” proposée en langue turque, sur une journée complète, est destinée au Directeurs et cadres turcs qui souhaitent :

- mieux comprendre et décoder les messages de ses interlocuteurs français
- créer ou consolider des relations de travail fructueuses avec des clients, fournisseurs ou collègues français
- bénéficier d'une meilleure information sur la culture française, permettant de nouer dans de bonnes conditions des contacts personnels sans commettre d'impair
- être mieux « armés » pour négocier avec ses partenaires, clients, fournisseurs français
- parfaire leurs connaissances de la culture et des usages français et les appliquer dans leur quotidien.

Cette formation permettra ainsi de comprendre le fonctionnement des Français pour travailler efficacement avec eux :

- prendre conscience de l'impact des différences culturelles entre la Turquie et la France dans les relations d'affaires.
- acquérir des informations fondamentales sur la culture française et ses valeurs.
- décrypter l'impact de ces valeurs sur le comportement professionnel des Français.
- concevoir un plan d'action personnalisé afin d'éviter les pièges et d'accélérer l'établissement de relations d'affaires propices.

Cette 4^{ème} session se tiendra le **vendredi 12 octobre 2018 à la Chambre.**

Pour en savoir plus sur le programme et les conditions de participation : [cliquez-ici](#)

Pour vous inscrire : [cliquez-ici](#)

LES NOUVELLES DE LA CHAMBRE

Directeur de la Publication : Raphaël Esposito

Traduction : Nurdan Gürler et Burak Özdemir

La Chambre de Commerce Française en Turquie s'efforce de diffuser des informations exactes et à jour. Elle ne peut en aucun cas être tenue responsable de l'utilisation et de l'interprétation de l'information contenue dans cette publication.

TÜRK-FRANSIZ TİCARET DERNEĞİ CHAMBRE DE COMMERCE FRANCAISE EN TURQUIE

OTIM Yolu - Ayazma Dere Caddesi - Bareli İş Merkezi No:2-4 - K:2

Gayrettepe-Beşiktaş 34387 İstanbul

Tel : +90 212 249 29 55 – Fax : +90 212 252 51 75

E-mail : ccift@ccift.com – Web : www.ccift.com

7^{ème} édition du Séminaire de formation interculturelle « Travailler, négocier et vivre avec les Turcs et en Turquie » : 19 et 20 octobre 2018

La Chambre de Commerce Française en Turquie poursuit l'organisation de son séminaire de formation interculturelle " TRAVAILLER, NEGOCIER ET VIVRE AVEC LES TURCS ET EN TURQUIE " sur deux jours, en langue française, destinée aux dirigeants et cadres français (et leurs épouses) récemment expatriés en Turquie ou travaillant avec ce pays, et qui souhaitent :

- mieux comprendre et décoder les messages de leurs interlocuteurs turcs
- créer ou consolider des relations de travail fructueuses avec des clients, fournisseurs ou collègues turcs
- bénéficier d'une meilleure information sur la culture turque, permettant de nouer dans de bonnes conditions des contacts personnels sans commettre d'impairs
- être mieux « armés » pour négocier avec leurs futurs partenaires, clients, fournisseurs turcs ou pour manager des équipes turques
- parfaire leurs connaissances de la culture et des usages turcs et les appliquer dans leur quotidien.

Cette 7^{ème} session se tiendra les **vendredi 19 et samedi 20 octobre 2018 à la Chambre.**

Une vingtaine d'heures au total, qui permettront aux participants de s'informer et de réfléchir sur les pratiques managériales en Turquie et de prendre le recul nécessaire à une meilleure compréhension des situations complexes, parfois aussi contradictoires que paradoxales, qui peuvent se poser à des non-Turcs dans la gestion quotidienne de leur entreprise et de ses ressources humaines, comme dans leurs relations et négociations avec leurs fournisseurs et clients. Les nombreux échanges très enrichissants entre les participants eux-mêmes comme avec les intervenants extérieurs placeront la relation humaine et le « capital humain » au centre des défis et de la réussite des affaires.



5^{ème} session (Juin 2017)

Pour en savoir plus sur le programme et les conditions de participation : [cliquez-ici](#)

Pour vous inscrire : [cliquez-ici](#)

ils nous ont déjà
fait confiance :



L'ORÉAL



Découvrez la revue de presse quotidienne de la Chambre !

Service exclusivement réservé aux adhérents

Pour en savoir plus
CLIQUEZ-ICI

LES NOUVELLES DE LA CHAMBRE

Directeur de la Publication : Raphaël Esposito

Traduction : Nurdan Gürler et Burak Özdemir

La Chambre de Commerce Française en Turquie s'efforce de diffuser des informations exactes et à jour. Elle ne peut en aucun cas être tenue responsable de l'utilisation et de l'interprétation de l'information contenue dans cette publication.

TÜRK-FRANSIZ TİCARET DERNEĞİ CHAMBRE DE COMMERCE FRANCAISE EN TURQUIE

OTIM Yolu - Ayazma Dere Caddesi - Bareli İş Merkezi No:2-4 - K:2
Gayrettepe-Beşiktaş 34387 İstanbul

Tel : +90 212 249 29 55 – Fax : +90 212 252 51 75

E-mail : ccift@ccift.com – Web : www.ccift.com